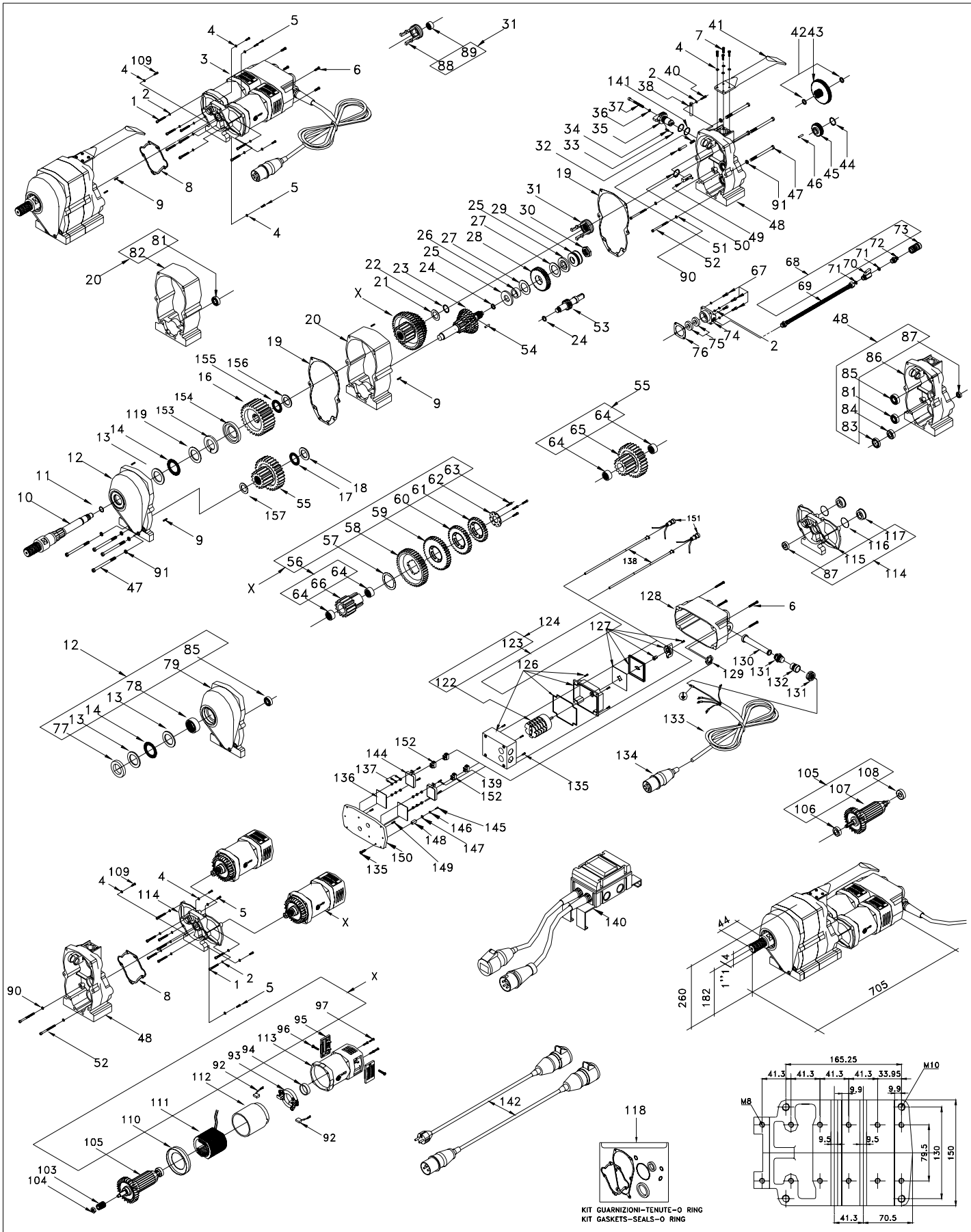




DATI TECNICI - Performance Data - Technische Daten - Dados Técnicos - Datos De Rendimiento - Tekniske Data - Données Techniques - Στοιχεία απόδοσης - Technische Gegevens

MODELLO - Model - Modell - Modelo - Model - Modèl - Μοντέλο - Model		BT 1000-EL SERIE A1	
TENSIONE - Voltage - Spannung - Tensão - Voltaje - Spænding - Tension - Ηλεκτρική Τάση - Voltage	V	380 Three Phase	230 Single Phase
GIRI A VUOTO - No-Load R.P.M. - Leerlaufdrehzahl - R.P.M.Sem Carga - Velocidad Sin Carga - Tomgangshastighed - Régime Au Point Mort - Στροφές Χωρίς φορτίο - Snelheid Onbelast	min ⁻¹	90 - 140 - 225 - 325	90 - 140 - 225 - 325
FRECUENZA - Frequency - Frequenz - Frequência - Frecuencia - Frekvens - Fréquence - Συχνότητα - Frequentie	Hz	50 ÷ 60	50 ÷ 60
CARICO NOMINALE - Nameplate Load - Nennleistung - Carga Nominal - Carga De Placa - Nominel Ydelse - Puissance Nominale - Ονομαστικό Φορτίο - Nominaal Vermogen			
CORRENTE NOMINALE - Nameplate Current - Nennstrom - Corrente Nominal - Corriente De Placa - Mærkestrøm - Courant Nominal - Ονομαστικό Ρεύμα - Nominaalstroom	A	2 x 16	16
POTENZA ASSORBITA NOMINALE - Nameplate Input Power - Nennaufnahmeleistung - Potência De Admissão Nominal - Alimentación De Entrada De Placa - Indgangshastighed - Puissance D'entrée Nominale - Ονομαστική Ισχύς Εισόδου - Aanloopstroom	W	6840	3500
GIRI A CARICO NOMINALE - Nameplate Load R.P.M. - Lastdrehzahl - R.P.M. Da Carga Nominal - Velocidad De Carga De Placa - Belastningsomdrejningshastighed - Régime Nominal - Στροφές Ονομαστικού Φορτίου - Snelheid Belast	min ⁻¹	60 - 95 - 150 - 215	75 - 120 - 190 - 275
POTENZA RESA NOMINALE - Nameplate Output Power - Nennabgabeleistung - Potência De Saída Nominal - Alimentación De Salida De Placa - Udgangshastighed - Puissance De Sortie Nominale - Ονομαστική Ισχύς Εξόδου - Uitvoerstrom	W	4440	1900
COPPIA NOMINALE - Nameplate Torque - Nenndrehmoment - Binário Nominal - Par De Placa - Mærkedrejningsmoment - Couple Nominal - Ονομαστική Ποπή - Nominaal Koppel	Nm	732 - 460 - 288 - 200	243 - 152 - 96 - 68
CARICO DI FRIZIONAMENTO ELETTRONICO - Electronic Clutch Intervention - Auslösestrom Der Elektronik - Carga Da Embraiagem Automática - Intervención De Toma Electrónica - Elektronisk Brydestrøm - Intervention Mandrin Electronique - Παρέμβαση ηλεκτρονικού συμπλέκτη - Terugslagbeveiliging			
CORRENTE MASSIMA ASSORBITA - Maximum Input Current - Maximale Stromaufnahme - Corrente Máxima De Admissão - Corriente De Entrada Máxima - Maksimal Indgangsspænding - Courant D'entrée Maximum - Μέγιστο Ρεύμα Εισόδου - Maximale Ingangsstroom	A	44	44
POTENZA MASSIMA RESA - Maximum Output Power - Maximale Abgabeleistung - Potência Máxima De Saída - Alimentación De Salida Máxima - Maksimal Udgangsspænding - Puissance De Sortie Maximum - Μέγιστη Ισχύς Εξόδου - Maximale Uitgangsstroom	W	6200	6200
COPPIA MASSIMA RESA - Maximum Output Torque - Maximales Abgabedrehmoment - Binário Máximo De Saída - Par De Salida Máximo - Maksimal Afgivelsesomdrejningsmoment - Couple De Sortie Maximum - Μέγιστη Ποπή Εξόδου - Maximaal Uitgaand Koppel	Nm	1200 - 752 - 468 - 328	1200 - 752 - 468 - 328
DISPOSITIVI DI SICUREZZA - Safety Devices - Sicherheitseinrichtungen - Dispositivos De Segurança - Dispositivos De Seguridad - Sikkerhedsanordninger - Dispositifs De Sécurité - Διατάξεις Ασφαλείας - Veiligheidsvoorzieningen			
QUADRO ELETTRICO DI SICUREZZA CONTENENTE - Safety Switchboard With - Sicherheitschalterbox Mit - Quadro De Comando De Segurança Com - Panel De Interruptor De Seguridad Con - Sikkerhedsstrømtable Med - Panneau De Distribution De Sécurité Avec - Πλινθιάς διακοπών ασφαλείας με - Veiligheidspaneel Met			
INTERRUTTORE DIFFERENZIALE - Residual Current Device - FI-Schutzschalter - Dispositivo De Corrente Residual - Dispositivo De Corriente Residual - Enhed Til Anlæbsstrøm - Dispositif De Protection Contre Les Courants Résiduels - Αυτόματο διακόπτη διαρροής ρεύματος - Reststroombeveiliging	YES		YES
BOBINA DI MINIMA TENSIONE - Low Voltage Release Coil - Unterspannungsauslösung - Bobina De Accionamento De Baixa Tensão - Bobina De Tensión Mínima - Underspændingsudløsning - Bobine De Déclenchement Basse Tension - Πηνίο απελευθέρωσης σε χαμηλή τάση - Uitschakelen Bij Onderspanning			
FRIZIONE ELETTRONICA MULTIFUNZIONE - Multifunction Electronic Clutch - Multifunktionselektronik - Embraiagem Automática Multi-Funções - Toma Electrónica Multifunción - Multifunktionselektronik - Mandrin Electronique Multifonction - Ηλεκτρονικός συμπλέκτης πολλαπλών λειτουργιών - Multifunctionele Elektronische Koppeling			
AVVIAMENTO LENTO E LIMITATORE DI SPUNTO ALL'AVVIO - Soft-Start - Softstart - Arranque Lento - Inicio Suave - Softstart - Démarrage Progressif - Ομαλή εκκίνηση - Softstart			
PROTEZIONE DA SOVRACCARICO - Overload Protection - Überlastschutz - Protecção Contra Sobrecarga - Protección Ante Sobrecargas - Overlastbeskyttelse - Protection Contre Les Surcharges - Προστασία από Υπερφόρτιση - Overbelastingsbeveiliging			
FRIZIONE MECCANICA (CON DISCHI IN BRONZO) - Mechanical (Brass Rings) Clutch System - Mechanische Rutschkupplung - Embraiagem Mecânica (Com Anéis De Bronze) - Sistema De Toma Mecánica (Disco De Bronze) - Mekanisk Glidekobling - Mandrin Mécanique (Bagues Laiton) - Σύστημα Μηχανικού Συμπλέκτη (μπρούτζινων δακτυλίων) - Mechanische Koppeling (Met Koppen Ringen)			
LED DI SEGNALEZIONE DEL CORRETTO FUNZIONAMENTO DEI DUE MOTORI - Led For The Correct Function Of The Two Motors - LED-Anzeige Für Die Korrekte Funktion Der Beiden Motoren - LED Para O Funcionamento Correcto Dos Dois Motores - Led Para El Funcionamiento Correcto De Ambos Motores - Lysdiode For Korrekt Funktion Af Begge Motorer - Lysdiode Pour Le Bon Fonctionnement Des Deux Moteurs - Λυχνία LED για τη σωστή λειτουργία των δύο μοτέρ - LED Voor Juist Functioneren Van De Beide Motoren	YES		YES
COLLEGAMENTO A TERRA - Ground Connection - Erdung - Ligaçào À Terra - Conexión De Tierra - Jordforbindelse - Mise À La Terre - Σύνδεση Γείωσης - Aarding			
ALTRI DATI - Other Data - Andere Daten - Outros Dados - Otros Datos - Andre Data - Autres Données - Άλλα στοιχεία - Overige Gegevens			
GAMMA DI FORATURA - Drilling Range - Bohrbereich - Conjunto De Perfuração - Serie De Perforación - Boreområde - Intervalle De Perçage - Απόσταση διάτρησης - Boorbereik	mm	150 ÷ 1000	150 ÷ 700
PESO - Weight - Gewicht - Peso - Peso - Vægt - Poids - Βάρος - Gewicht	Kg	39	39
COPPIA DI TARATURA FRIZIONE - Clutch Torque - Drehmoment Der Rutschkupplung - Embraiagem De Binário - Par De Agarre - Drejemoment For Glidekobling - Couple Du Mandrin - Ποπή συμπλέκτη - Draaimoment Van De Koppeling	Nm	55	55
QUANTITÀ E TIPO DI OLIO - Quantity And Type Of Oil - Menge Und Typ Getriebeöl - Quantidade E Tipo De Óleo - Cantidad Y Tipo De Aceite - Oliemængde Og -Type - Quantité Et Type D'huile - Ποσότητα και τύπος λαδιού - Hoeveelheid En Soort Olie	g	600 + 50	600 + 50
E.P.68 - 150cST (ex. ESSO Spartan E.P.68; ESSO Spartan E.P. 150)			
ATTACCO CORONA - Bit Connection - Bohrkronenanschlussgewinde - Ligaçào Das Brocas - Conexión De Broca - Tilslutningsgevind Til Borehoved - Connexion Foret - Σύνδεση Κοπτικού - Aansluiting Boorkoppen		1" 1/4 UNC	
FISSAGGIO A SUPPORTO - Drill Motor Fastening - Bohrmotorbefestigung - Fixação Do Motor De Perfuração - Apriete Del Motor Del Taladro - Fastgørelse Af Boremotor - Fixation Moteur Perceuse - Στερέωση μοτέρ δραπάνου - Bevestiging Voor motor		UTILIZZARE ALMENO N° 8 VITI M8 IN PRESA PER 16 mm Use At Least N° 8 M8 Screws Engaged At Least For 16 mm Verwenden Sie 8 Stck. M8 Schrauben Engagiert Für 16 mm Utilizar Pelo Menos N° 8 Parafusos M8 Fixados Durante Pelo Menos 16 mm Use At Menos N° 8 M8 Tuercas Iniciadas Al Menos Para 16 mm Brug Mindst Nr. 8 M8 Skruer I Min 16 mm Utilisez Au Moins 8 Vis M8 Engagées Au Moins De 16 mm Χρησιμοποιήστε τουλάχιστον 8 κοχλίες βιδωμένους τουλάχιστον κατά 16 mm Gebruik Minstens Nr. 8 M8 Schroeven En Schroef Ze Minstens 16 mm Diep	
SPINA - Plug - Stecker - Ficha - Toma - Stikprop - Prise - Φις - Steker		CEE 17 6h (3P + T + N)	SCHUKO/FRANCE ----- CEE 17 6h

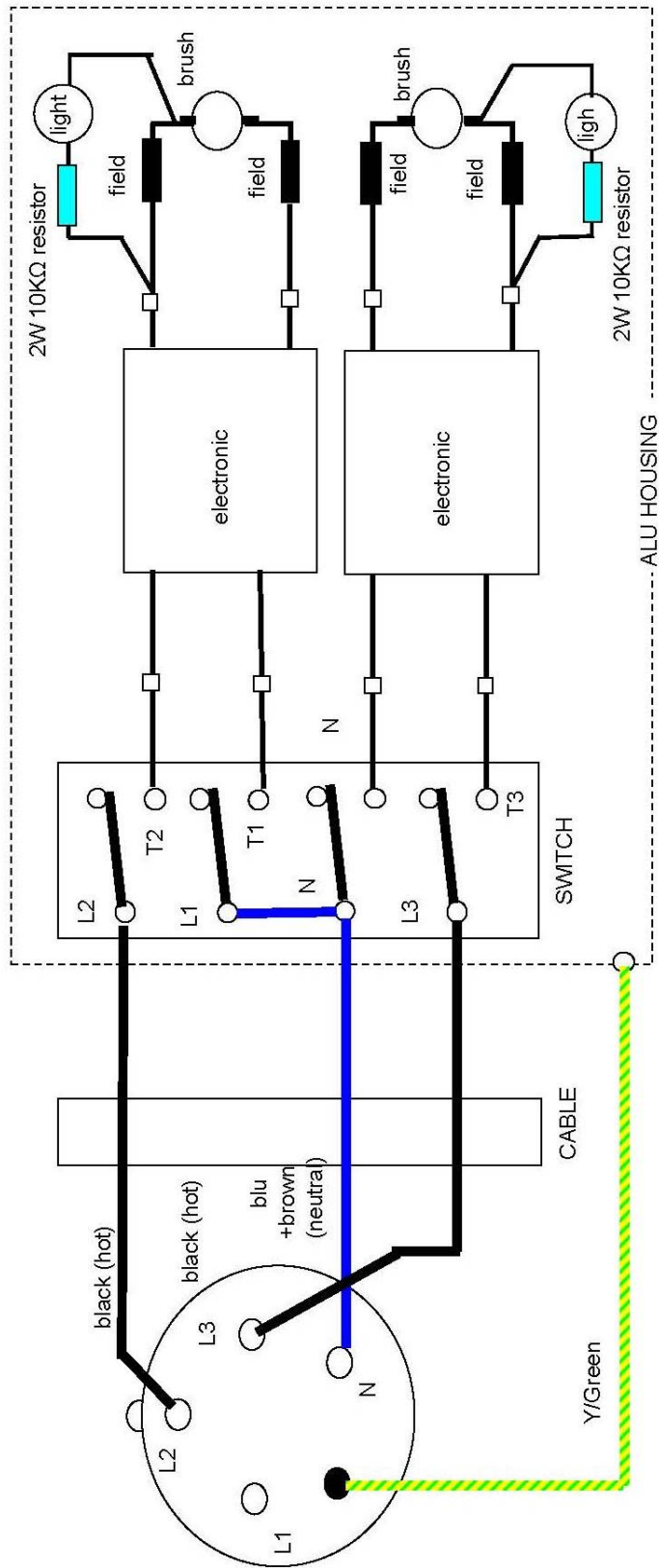



DISTINTA RICAMBI - SPARE PARTS LIST – ERSATZTEILLISTE – RESERVEDELSLISTE

LISTE DES PIECES DE RECHANGE – ONDERDELENLIJST - LISTA DE PIEZAS DE REPUESTO

ITEM	CODICE	Q.TY	ITEM	CODICE	Q.TY	ITEM	CODICE	Q.TY
		380V			380V			380V
1	500903	8	52	502760	2	107	502606	2
2	502088	13	53	502650	1	108	501750	2
3	504557	1	54	501510	1	109	500044	2
4	500047	9	55	502943	1	110	502554	2
5	501179	3	56	502945	1	111	501826	2
6	500796	4	57	502788	1	112	501754	2
7	501645	4	58	502644	1	113	504448	2
8	503316	1	59	502645	1	114	502937	1
9	500046	6	60	502646	1	115	502548	1
10	504667	1	61	502647	1	116	500245	2
11	500098	1	62	502642	1	117	501821	2
12	504367	1	63	500664	4	118	502948	-
13	504189	3	64	500319	4	119	504195	1
14	503891	2	65	502944	1	122	502732	1
16	504669	1	66	502643	1	123	502750	1
17	500133	1	67	500045	4	124	502784	1
18	500134	1	68	500507	1	126	504670	1
19	502852	2	69	503805	1	127	502829	1
20	502940	1	70	500510	1	128	502725	1
21	502656	1	71	500509	2	129	502918	1
22	501589	1	72	500511	1	130	502917	1
23	502921	1	73	500101	1	131	502919	1
24	500235	2	74	504359	1	132	502920	1
25	500569	2	75	500032	2	133	502740	1
26	500568	1	76	500033	1	134	501644	1
27	503630	2	77	504188	1	135	502278	5
28	502649	1	78	504191	1	136	503348	2
29	500137	3	79	504194	1	137	503251	12
30	500138	1	81	501466	2	138	504552	2
31	502941	1	82	502802	1	139	500179	4
32	502949	1	83	500096	1	140	504556	1
33	500119	1	84	500233	1	141	501875	2
34	500120	1	85	501747	2	142	504555	1
35	502916	1	86	502758	1	142	504558	1
36	502087	1	87	500322	2	144	503343	2
37	500309	1	88	502876	1	145	501332	1
38	501988	1	89	502880	1	146	500292	1
40	502464	1	90	502087	2	147	501720	1
41	502896	1	91	500230	8	148	501721	1
42	500335	2	92	503940	2	149	501181	2
43	502942	1	93	503966	2	150	504554	1
44	500898	1	94	501869	2	151	504302	2
45	502658	1	95	501427	4	152	502539	4
46	500232	1	96	501090	4	153	504181	1
47	501636	8	97	502018	8	154	504182	1
48	502934	1	103	502713	2	155	502605	1
49	502690	1	104	502073	2	156	502639	1
50	501451	1	105	502617	2	157	504668	1
51	502853	1	106	500210	2			

CONNECTION SUITABLE FOR 380V ONLY – wires 5 x 2.5 mm²







IT - CE Dichiarazione di conformità

Dichiariamo assumendo la piena responsabilità di tale dichiarazione, che il prodotto è conforme alle seguenti norme e ai relativi documenti:

IEC 61029-1, IEC 61029-2-6, EN 61029-1, EN 61029-2-6, EN 55014, EN 12348

in base alle prescrizioni delle Direttive:
- 2006/42/CE - 2002/96/CE
- 2006/95/CE - 2011/65/CE
- 2004/108/CE

se usato con un supporto per carotatrice adeguato.

Informazioni sulla rumorosità

Durante le operazioni di lavoro il livello di rumorosità può superare 85 dB (A).

Utilizzare le cuffie di protezione!

Misurato in conformità alle Norme correnti (EN 61029-1) il livello di pressione acustica di questo utensile è di 97 dB (A), il livello di potenza acustica 110 dB (A) e la vibrazione <2,5 m/s².

EN - CE Declaration of conformity

We declare under our sole responsibility that this product is in conformity with the following standards or standardized documents:

IEC 61029-1, IEC 61029-2-6, EN 61029-1, EN 61029-2-6, EN 55014, EN 12348

- 2006/42/EC - 2002/96/EC
- 2006/95/EC - 2011/65/EC
- 2004/108/EC

if used together with a proper drill stand.

Information on noise / vibration

The noise level when working can exceed 85 dB (A).

Wear ear protection!

Measured in accordance with the current standards (EN 61029-1) the sound pressure level of this tool is 97 dB (A), the sound power level 110 dB (A) and the vibration <2,5 m/s².

FR - CE Déclaration de conformité

Nous déclarons sous notre propre responsabilité que ce produit est en conformité avec les normes ou documents normalisés suivants:

IEC 61029-1, IEC 61029-2-6, EN 61029-1, EN 61029-2-6, EN 55014, EN 12348

- 2006/42/EEC - 2002/96/EEC
- 2006/95/EEC - 2011/65/EEC
- 2004/108/EEC

en cas d'utilisation avec un support de perçage approprié.

Bruit / vibration

Le niveau sonore en fonctionnement peut dépasser 85 dB (A).

Munissez-vous de casques anti bruit!

Mesuré selon les normes actuels (EN 61029-1) le niveau de la pression sonore de cet outil est 97 dB (A), le niveau de la puissance sonore 110 dB (A) et la vibration <2,5 m/s².

ES - CE Declaración de conformidad

Declaramos, que bajo nuestra responsabilidad, este producto está en conformidad con los siguientes documentos estándar:

IEC 61029-1, IEC 61029-2-6, EN 61029-1, EN 61029-2-6, EN 55014, EN 12348

- 2006/42/EEC - 2002/96/EEC
- 2006/95/EEC - 2011/65/EEC
- 2004/108/EEC

si se utiliza junto con un soporte adecuado para el taladro.

Información sobre ruidos y vibraciones

El nivel de ruido cuando usted esté trabajando puede sobrepasar 85 dB (A).

Lleve tapones para los oídos!

Según las normas (EN 61029-1) el nivel de la presión acústica es de 97 dB (A). El nivel de potencia acústica es de 110 dB (A). La vibración es <2,5 m/s².

DE - CE Konformitätserklärung

Wir erklären in alleiniger Verantwortung, daß dieses Produkt mit den folgenden Normen oder normativen

Dokumenten übereinstimmt:

IEC 61029-1, IEC 61029-2-6, EN 61029-1, EN 61029-2-6, EN 55014, EN 12348

gemäß den Bestimmungen der Richtlinien:

- 2006/42/EWG - 2002/96/EWG
- 2006/95/EWG - 2011/65/EWG
- 2004/108/EWG

Ausschließlich in Verbindung mit einem geeignetem Bohrstandler.

Geräusch / Vibrationsinformation

Der Geräuschpegel beim Arbeiten kann 85 dB(A) überschreiten.

Gehörschutz tragen!

Gemessen gemäß den geltenden Normen beträgt (EN 61029-1) der Schallleistungspegel dieses Gerätes 97 dB (A), der Schalleistungspegel 110 dB (A) und die Vibration <2,5 m/s².

NL - CE Verklaring van overeenstemming

Wij verklaren onder onze eigen verantwoordelijkheid dat dit product overeenstemt met de volgende normen of genormaliseerde documenten:

IEC 61029-1, IEC 61029-2-6, EN 61029-1, EN 61029-2-6, EN 55014, EN 12348

in overeenstemming met de voorschriften van de richtlijnen:

- 2006/42/EEG - 2002/96/EEG
- 2006/95/EEG - 2011/65/EEG
- 2004/108/EEG

indien gebruikt met een geschikte boorstandaard.

Informatie over geluid / vibratie

Tijdens het werk kan het geluidsniveau 85 dB (A) overtreffen.

Draag oorbeschermers!

Gemeten volgens de huidige normen bedraagt (EN 61029-1) de geluidsdruk van deze machine 97 dB (A), het geluidvermogen 110 dB (A) en de vibratie <2,5 m/s².

DA - CE Konformitetserklæring

Vi erklærer hermed at være ansvarlige for, at dette produkt er i overensstemmelse med de følgende direktiver eller standardiseringsdokumenter.

IEC 61029-1, IEC 61029-2-6, EN 61029-1, EN 61029-2-6, EN 55014, EN 12348

j.v.f. med:
- 2006/42/EEC - 2002/96/EEC
- 2006/95/EEC - 2011/65/EEC
- 2004/108/EEC

hvis bruges sammen med et passende borestativ.

Information vedr. støj / vibration

Støjniveauet kan under arbejdet overstige 85 dB(A).

Brug hørevern!

Dette er målt i overensstemmelse med de pågældende standarder. (EN 61029-1) lydtrykniveauet på denne maskine er 97 dB (A), lydstyrkeniveauet 110 dB (A) og vibration <2,5m/s².

PT - CE Declaração de conformidade

Declaramos, assumendo a total responsabilidade destes declarações, que o produto está em conformidade com as seguintes normas e relativos documentos:

IEC 61029-1, IEC 61029-2-6, EN 61029-1, EN 61029-2-6, EN 55014, EN 12348

- 2006/42/EEC - 2002/96/EEC
- 2006/95/EEC - 2011/65/EEC
- 2004/108/EEC

se for utilizado juntamente com um suporte de perfuração adequado.

Informação sobre ruído / vibração

Durante o operação de trabalho, o nível de ruído pode exceder os 85 dB (A): utilizar orelheiras de protecção!

Em conformidade com todas as normas (EN 61029-1) o nível de pressão acústica es de 97 dB (A), o nível de potência acústica es de 110 dB (A) e a vibração <2,5 m/s².

PL-CE Deklaracja zgodności

Z pełną odpowiedzialnością deklarujemy, że niniejszy produkt jest zgodny z poniższymi normami lub normalizowaną dokumentacją:

IEC 61029-1, IEC 61029-2-6, EN 61029-1, EN 61029-2-6, EN 55014, EN 12348

-2006/42/EC -2002/96/EC
-2006/95/EC -2011/65/EC
-2004/108/EC

Przy użyciu odpowiedniej podstawy do wiertarki

Informacje dotyczące hałasu / wibracji

Poziom hałasu podczas pracy może przekraczać 85 dB (A).

Stosuj ochronę słuchu!

Zmierzony zgodnie z aktualnymi normami (EN 61029-1) poziom ciśnienia akustycznego tego narzędzia wynosi 97 dB (A), poziom natężenia hałasu 110 dB (A), a wibracje <2,5 m/s².

EL - CE ΔΗΛΩΣΗ ΣΥΜΜΟΡΦΩΣΗΣ

Δηλώνουμε, αναλαμβάνοντας την ολική ευθύνη αυτής της δήλωσης, ότι το προϊόν είναι σύμφωνο με τους κάτωθι κανονισμούς και των σχετικών επισήμων εγγράφων:

IEC 61029-1, IEC 61029-2-6, EN 61029-1, EN 61029-2-6, EN 55014,

EN12348 με βάση την εντολή της Οδηγίας

- 2006/42/EK - 2002/96/EK
- 2006/95/EK - 2011/65/EK
-2004/108/EK

εάν χρησιμοποιείται με μια κατάλληλη βάση.

Πληροφορίες για τον θόρυβο / δόνηση-κραδασμός

Κατά την διάρκεια της εργασίας ο θόρυβος μπορεί να ξεπεράσει τα 85dB (A).

Χρησιμοποιείται προστατευτικά ακουστικά.

Μετρήσεις σύμφωνα τους τρέχοντες κανονισμούς (EN 61029-1), το επίπεδο της Ακουστικής πίεσης (sound pressure level) αυτού του μηχανήματος είναι 97 dB (A), το επίπεδο της ακουστικής ισχύος (sound power level) είναι 110 dB (A) και οι δονήσεις / κραδασμοί <2,5 m/s².

Ing. Ezio Cattaneo



CARDI srl

Via Leonardo da Vinci, 21

24030 - Pontida - BG - ITALY

tel. +39 035795029 - Fax +39 035796190

www.cardi.biz - e-mail: info@cardi.biz