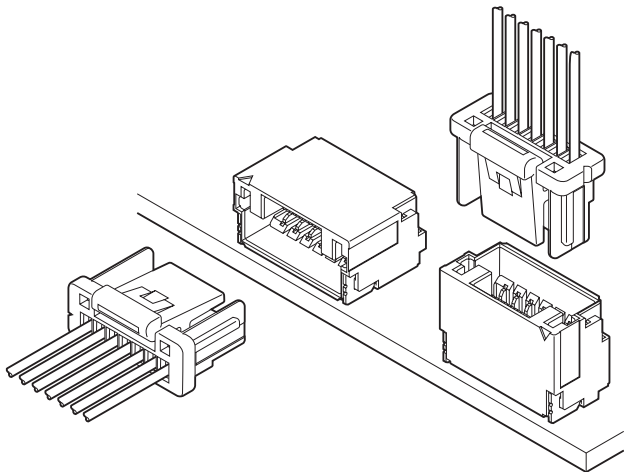


NSH CONNECTOR

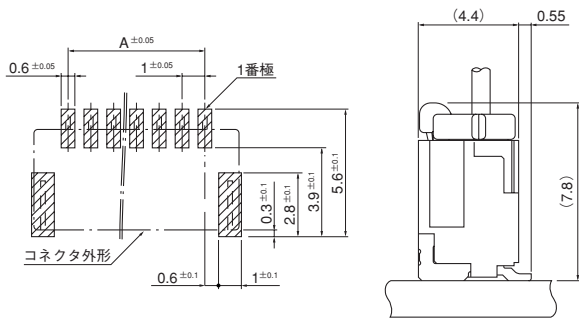
1.0mmピッチ/プリント基板用コネクタ/圧着・嵌合タイプ



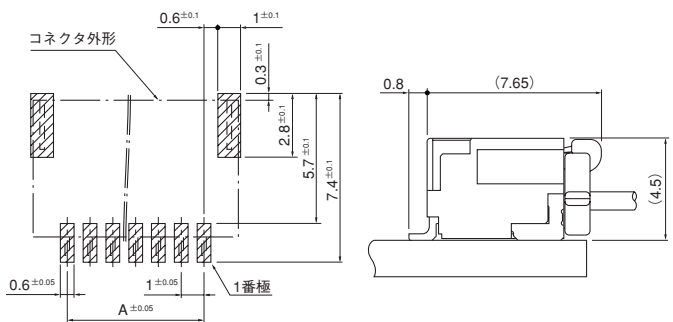
1.0mmピッチ強ロックコネクタ。
接触部の基本構造は実績のあるSHLコネクタと同等で、
低挿入で嵌合作業が容易です。

- 強ロック機構
- コンタクトロック構造
- コンタクト変形防止
- 明確な嵌合クリック感

トップ型



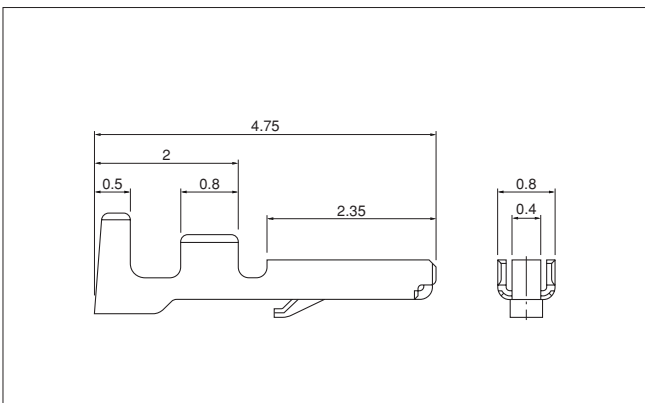
サイド型



注1) 上図はコネクタ装着側から見た図です。

2) 基板パターンピッチの公差は±0.05で累積しないこと。上図記載の寸法は参考値ですので詳しくは弊社までお問い合わせください。

コンタクト



形番	適用電線範囲		電線被覆外径(mm)	個数/ リール
	mm ²	AWG#		
SSHL-003T-P0.2	0.032~0.08	32~28	0.4~0.8	41,000

材質・表面処理

りん青銅・すずめっき (リフロー処理)

●RoHS対応品

コンタクト	圧着機	アプリケーション		
		アプリケーション本体	ダイス	アプリ・ダイセット
SSHL-003T-P0.2	AP-K2N	MKS-L-10-3	MK/SSH/L-003-02	APLMK SSH/L003-02
		※MKS-SC	SC/SSH/L-003-02	APLSC SSH/L003-02

注1) ※ストリッパークリンパーアプリケーション

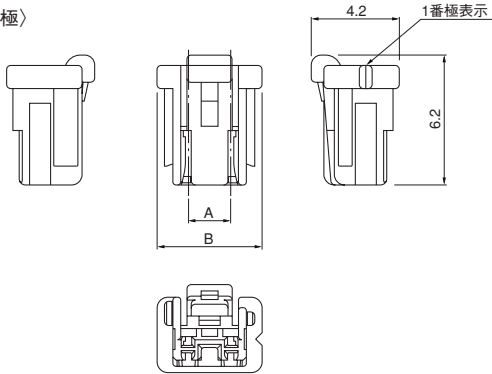
電線によっては使用できない場合がありますので弊社までお問い合わせください。

2) 全自動圧着機対応アプリケーションについては弊社までお問い合わせください。

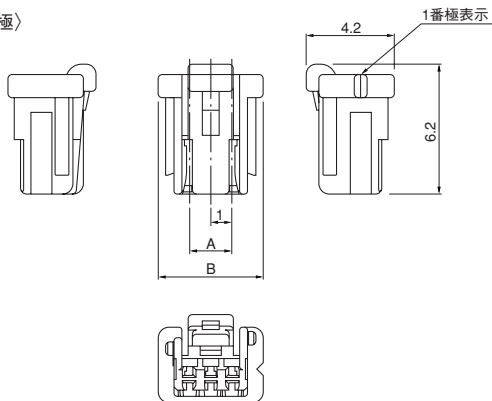
NSH CONNECTOR

ハウジング

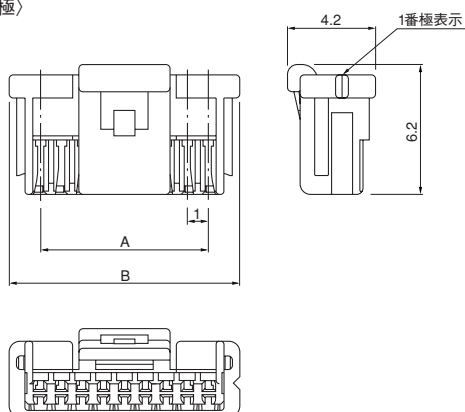
〈2極〉



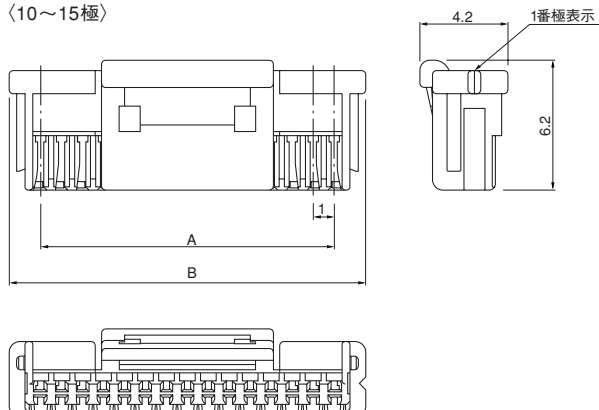
〈3極〉



〈4～9極〉



〈10～15極〉



極数	形番	寸法 (mm)		個数/袋
		A	B	
2	NSHR-02V-S	※2.0	※5.0	3,000
3	NSHR-03V-S	2.0	5.0	3,000
4	NSHR-04V-S	3.0	6.0	2,500
5	NSHR-05V-S	4.0	7.0	2,000
6	NSHR-06V-S	5.0	8.0	1,500
7	NSHR-07V-S	6.0	9.0	1,500
8	NSHR-08V-S	7.0	10.0	1,500
9	NSHR-09V-S	8.0	11.0	1,000
10	NSHR-10V-S	9.0	12.0	1,000
11	NSHR-11V-S	10.0	13.0	1,000
12	NSHR-12V-S	11.0	14.0	1,000
13	NSHR-13V-S	12.0	15.0	1,000
14	NSHR-14V-S	13.0	16.0	1,000
15	NSHR-15V-S	14.0	17.0	1,000

材質

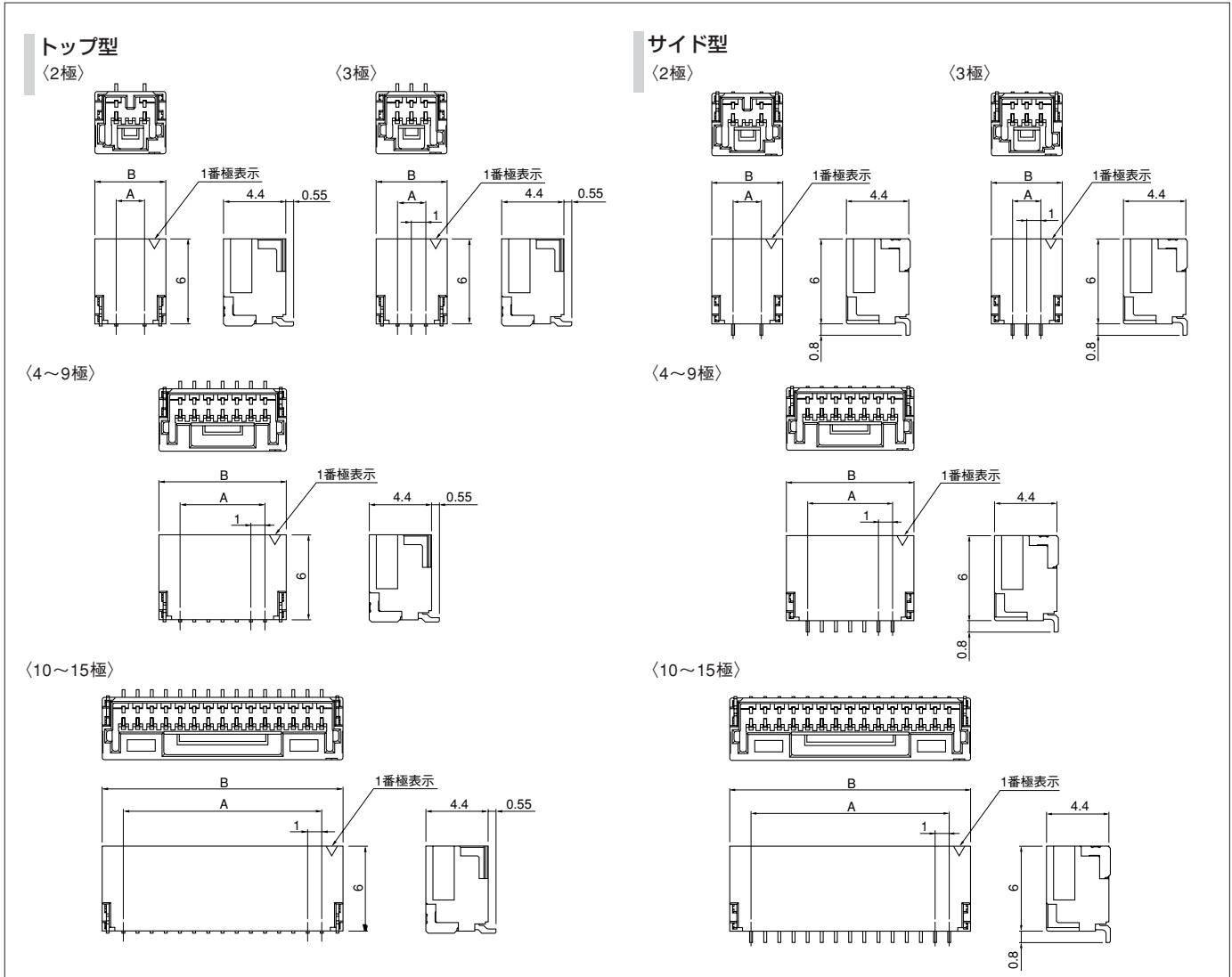
PBT・UL94V-0, ナチュラル

●RoHS対応品

注) ※2極品は、3極品の2番極穴埋め(極間2.0mm)仕様です。

NSH CONNECTOR

ベース



トップ型

極数	形番	寸法 (mm)		個数/リール
		A	B	
2	BM02B-NSHSS-TBT	※2.0	※5.0	1,000
3	BM03B-NSHSS-TBT	2.0	5.0	1,000
4	BM04B-NSHSS-TBT	3.0	6.0	1,000
5	BM05B-NSHSS-TBT	4.0	7.0	1,000
6	BM06B-NSHSS-TBT	5.0	8.0	1,000
7	BM07B-NSHSS-TBT	6.0	9.0	1,000
8	BM08B-NSHSS-TBT	7.0	10.0	1,000
9	BM09B-NSHSS-TBT	8.0	11.0	1,000
10	BM10B-NSHSS-TBT	9.0	12.0	1,000
11	BM11B-NSHSS-TBT	10.0	13.0	1,000
12	BM12B-NSHSS-TBT	11.0	14.0	1,000
13	BM13B-NSHSS-TBT	12.0	15.0	1,000
14	BM14B-NSHSS-TBT	13.0	16.0	1,000
15	BM15B-NSHSS-TBT	14.0	17.0	1,000

材質・表面処理

コンタクト：銅合金・銅下地付すずめっき（リフロー処理）
 ベース：ポリアミド樹脂・UL94V-0、ナチュラル
 補強金具：銅合金・銅下地付すずめっき（リフロー処理）

- RoHS対応品 本製品はラベルに(LF)(SN)を表示します。
- 上記製品はエンボステーピング供給品/吸着テープ付です。
- 注) ※2極品は、3極品の2番極コンタクト無し穴埋め(極間2.0mm)仕様です。

サイド型

極数	形番	寸法 (mm)		個数/リール
		A	B	
2	SM02B-NSHSS-TB	※2.0	※5.0	1,500
3	SM03B-NSHSS-TB	2.0	5.0	1,500
4	SM04B-NSHSS-TB	3.0	6.0	1,500
5	SM05B-NSHSS-TB	4.0	7.0	1,500
6	SM06B-NSHSS-TB	5.0	8.0	1,500
7	SM07B-NSHSS-TB	6.0	9.0	1,500
8	SM08B-NSHSS-TB	7.0	10.0	1,500
9	SM09B-NSHSS-TB	8.0	11.0	1,500
10	SM10B-NSHSS-TB	9.0	12.0	1,500
11	SM11B-NSHSS-TB	10.0	13.0	1,500
12	SM12B-NSHSS-TB	11.0	14.0	1,500
13	SM13B-NSHSS-TB	12.0	15.0	1,500
14	SM14B-NSHSS-TB	13.0	16.0	1,500
15	SM15B-NSHSS-TB	14.0	17.0	1,500

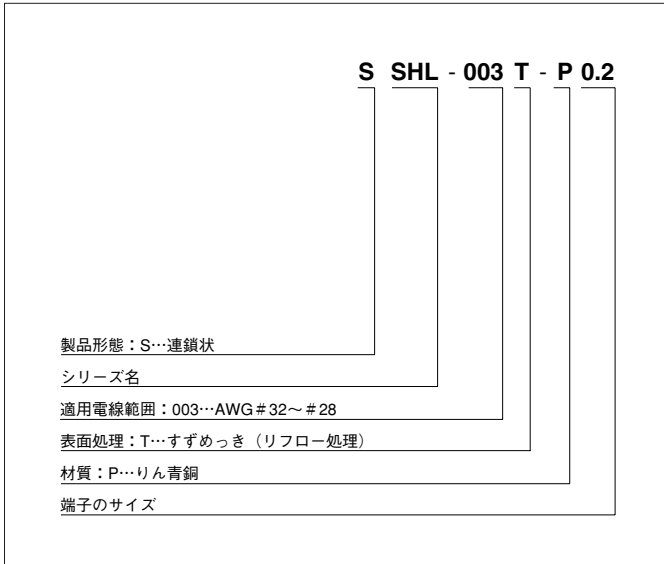
材質・表面処理

コンタクト：銅合金・銅下地付すずめっき（リフロー処理）
 ベース：ポリアミド樹脂・UL94V-0、ナチュラル
 補強金具：銅合金・銅下地付すずめっき（リフロー処理）

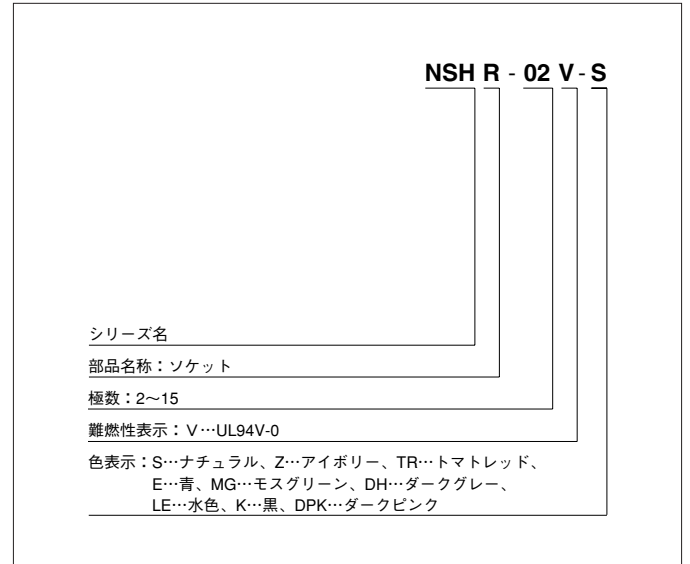
- RoHS対応品 本製品はラベルに(LF)(SN)を表示します。
- 上記製品はエンボステーピング供給品/吸着テープ無しです。
- 注) ※2極品は、3極品の2番極コンタクト無し穴埋め(極間2.0mm)仕様です。

形番表示

コンタクト



ハウジング



ベース

