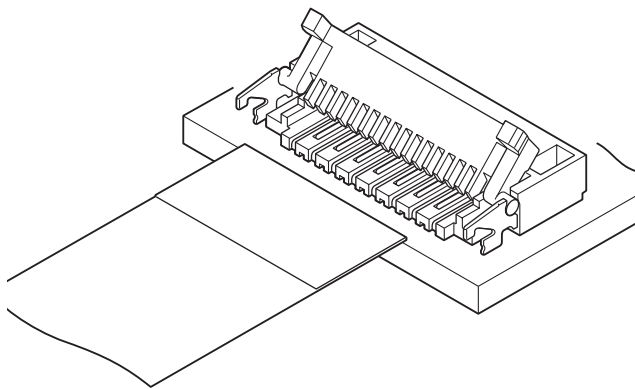


FXR CONNECTOR

0.3mm间距 / 印刷电路板用连接器 / FPC用、ZIF型



该产品是封装高度为 1.0mm 的薄型 ZIF 型 FPC 连接用连接器。

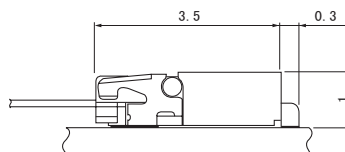
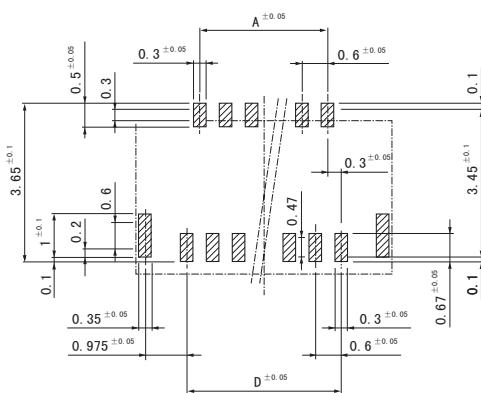
- 采用高度为 1.0mm 的薄型、ZIF 方式
- 大幅度缩小了封装表面
- 耐热设计最适合表面封装

■ 登录标准

■: Recognized E 60389

■ 一般规格

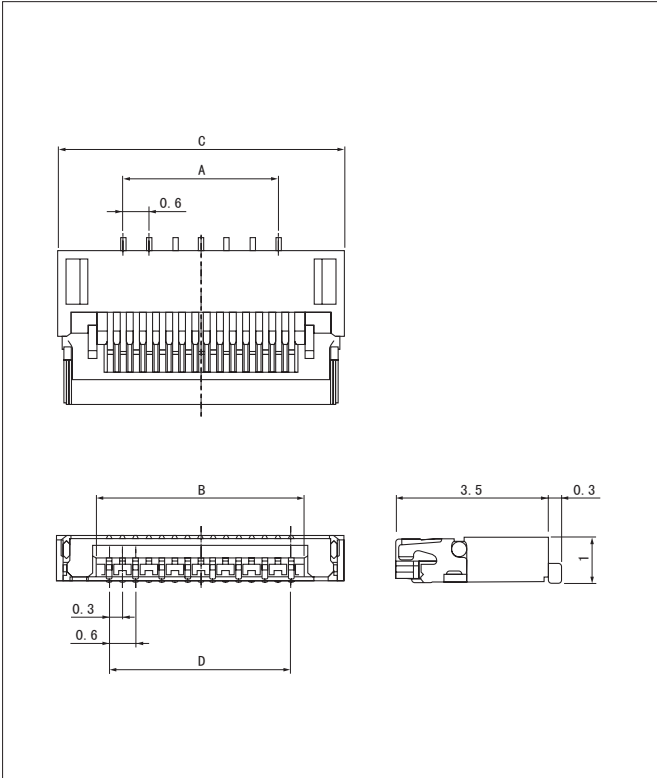
- 额定电流：0.2A AC/DC
 - 额定电压：50V AC/DC
 - 使用温度范围：-25℃~+85℃（含通电时的温度上升值）
 - 接触电阻：初期 /50mΩ 以下
环境试验后 /50mΩ 以下（相对于初期的变化量）
 - 绝缘电阻：50MΩ 以上
 - 耐电压：AC 200V/1 分钟
 - 适用 FPC：导体间距 /0.3mm
导体宽度 /0.3mm
接触部厚度 /0.20±0.03mm
- ※ 使用时，请参阅卷首的“端子 / 连接器”使用注意事项。
 ※ 详情请垂询本公司。
 ※ 介绍了符合 RoHS 标准的产品。



注 1) 电路板开孔的公差整体为 ±0.05，不得层叠。
 上图尺寸仅为参考值，详情请垂询本公司。

FXR CONNECTOR

连接器



极数	型号	尺寸 (mm)				数量/卷
		A	B	C	D	
11	11FXR-RSM1-GAN-TB	2.4	3.6	5.4	3.0	5,000
13	13FXR-RSM1-GAN-TB	3.0	4.2	6.0	3.6	5,000
15	15FXR-RSM1-GAN-TB	3.6	4.8	6.6	4.2	5,000
17	17FXR-RSM1-GAN-TB	4.2	5.4	7.2	4.8	5,000
19	19FXR-RSM1-GAN-TB	4.8	6.0	7.8	5.4	5,000
21	21FXR-RSM1-GAN-TB	5.4	6.6	8.4	6.0	5,000
23	23FXR-RSM1-GAN-TB	6.0	7.2	9.0	6.6	5,000
25	25FXR-RSM1-GAN-TB	6.6	7.8	9.6	7.2	5,000
27	27FXR-RSM1-GAN-TB	7.2	8.4	10.2	7.8	5,000
29	29FXR-RSM1-GAN-TB	7.8	9.0	10.8	8.4	5,000
31	31FXR-RSM1-GAN-TB	8.4	9.6	11.4	9.0	5,000
33	33FXR-RSM1-GAN-TB	9.0	10.2	12.0	9.6	5,000
35	35FXR-RSM1-GAN-TB	9.6	10.8	12.6	10.2	5,000
37	37FXR-RSM1-GAN-TB	10.2	11.4	13.2	10.8	5,000
39	39FXR-RSM1-GAN-TB	10.8	12.0	13.8	11.4	5,000
45	45FXR-RSM1-GAN-TB	12.6	13.8	15.6	13.2	5,000
47	47FXR-RSM1-GAN-TB	13.2	14.4	16.2	13.8	5,000
51	51FXR-RSM1-GAN-TB	14.4	15.6	17.4	15.0	5,000
61	61FXR-RSM1-GAN-TB	17.4	18.6	20.4	18.0	5,000

材质、表面处理

- 端子: 铜合金、镍底镀金 (带镍条)
- 外罩: PPS、UL94V-0
- 塑壳: LCP、UL94V-0
- 增强片: 铜合金、铜底镀锡 (回流焊处理)

●符合 RoHS 标准的产品 本产品标签上标有 (LF) (SN) (S) (1)。
注) 希望使用镀锡产品时, 请垂询本公司。

FPC 引脚部尺寸

