

Baureihe 82

Merkmale

Die kompakte Baureihe 82 eignet sich besonders für Anwendungen im Bereich:

- Flache Bauform

Die robuste Konstruktion und das metallische Gehäuse gewähren eine hohe Vandalensicherheit, welche einem mechanischen Schutz der Front von IK10 entspricht.

Funktionen

Die Baureihe 82 beinhaltet folgende Funktionen:

- Leuchtmelder
- Drucktaste
- Leuchtdrucktaste

Marktsegmente

Die EAO Baureihe 82 eignet sich besonders für den Einsatz in den Segmenten:

- Maschinenbau
- Gebäudetechnik
- Schaltanlagenbau

Die vollständigen Angaben zu dieser Baureihe finden Sie auf der EAO Website www.products.eao.com
Bitte konfigurieren Sie ein Gerät gemäss Ihrem Bedarf und verlangen Sie eine Offerte.



Übersicht
Flache Bauform

Leuchtmelder Ø 16 mm, Silberkontakt	4
Leuchtmelder Ø 19 mm, Silberkontakt	14
Leuchtmelder Ø 22 mm, Silberkontakt	24
Drucktaste Ø 16 mm, Silberkontakt	34
Drucktaste Ø 16 mm, goldplattierter Silberkontakt	39
Drucktaste Ø 19 mm, Silberkontakt	44
Drucktaste Ø 19 mm, goldplattierter Silberkontakt	49
Drucktaste Ø 22 mm, Silberkontakt	54
Drucktaste Ø 22 mm, goldplattierter Silberkontakt	59
Leuchtdrucktaste Ø 16 mm, Silberkontakt	64
Leuchtdrucktaste Ø 16 mm, goldplattierter Silberkontakt	83
Leuchtdrucktaste Ø 19 mm, Silberkontakt	102
Leuchtdrucktaste Ø 19 mm, goldplattierter Silberkontakt	121
Leuchtdrucktaste Ø 22 mm, Silberkontakt	140
Leuchtdrucktaste Ø 22 mm, goldplattierter Silberkontakt	159

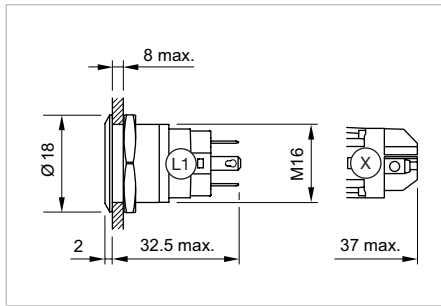
Zeichnungen **178**
Technische Daten **179**
Beschriftung **181**
Bestellbeispiele **182**
Anwendungsrichtlinien **184**
Index **185**

82 Flache Bauform

Leuchtmelder 16 mm, Silberkontakt, IP 65 & IP 67

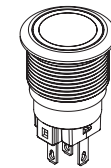


Musterabbildung kann von Ihrem ausgewählten Artikel abweichen.



Abmessungen [mm]
L1 = Löt-/Steckanschluss 2.8 x 0.5 mm,
X = Schraubanschluss

Gerät besteht aus (schematische Übersicht)



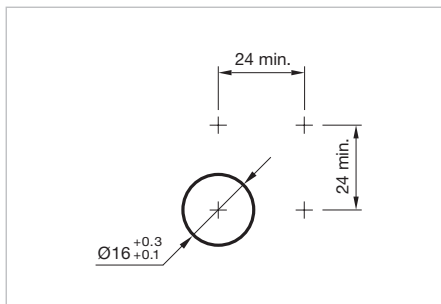
Vorsatz



Dichtung




Befestigungsmutter



Einbauöffnungen [mm]

Jede der unten aufgeführten Artikelnummern beinhaltet sämtliche, in der 3D-Zeichnung gezeigten, schwarzen Komponenten.

Ausleuchtung	Betriebsspannung	Betriebsstrom	Frontring Form	Druckhaube	Anschluss	Art.-Nr.	Bau- teillei- tlayout	Schalt- schema	Gewicht
 <p>Leuchtmelder 16 mm Edelstahl, Frontabmessung Ø 18 mm</p>									
Ring mit LED rot	6 VAC/DC	15 mA	flach	flach / bündig mit Frontring	Löt 2.8 x 0.5 mm	82-4151.0112	1	1	0.018 kg
	12 VAC/DC	14 mA	flach	flach / bündig mit Frontring	Löt 2.8 x 0.5 mm	82-4151.0113	1	1	0.018 kg
	24 VAC/DC	10 mA	flach	flach / bündig mit Frontring	Löt 2.8 x 0.5 mm	82-4151.0114	1	1	0.018 kg
	110 VAC	2 mA	flach	flach / bündig mit Frontring	Löt 2.8 x 0.5 mm	82-4151.0115	1	1	0.018 kg
	230 VAC	1.3 mA	flach	flach / bündig mit Frontring	Löt 2.8 x 0.5 mm	82-4151.0116	1	1	0.018 kg
Ring mit LED blau	6 VAC/DC	15 mA	flach	flach / bündig mit Frontring	Löt 2.8 x 0.5 mm	82-4151.0122	1	1	0.018 kg
	12 VAC/DC	14 mA	flach	flach / bündig mit Frontring	Löt 2.8 x 0.5 mm	82-4151.0123	1	1	0.018 kg
	24 VAC/DC	10 mA	flach	flach / bündig mit Frontring	Löt 2.8 x 0.5 mm	82-4151.0124	1	1	0.018 kg
	110 VAC	2 mA	flach	flach / bündig mit Frontring	Löt 2.8 x 0.5 mm	82-4151.0125	1	1	0.018 kg
	230 VAC	1.3 mA	flach	flach / bündig mit Frontring	Löt 2.8 x 0.5 mm	82-4151.0126	1	1	0.018 kg
Ring mit LED grün	6 VAC/DC	15 mA	flach	flach / bündig mit Frontring	Löt 2.8 x 0.5 mm	82-4151.0132	1	1	0.018 kg
	12 VAC/DC	14 mA	flach	flach / bündig mit Frontring	Löt 2.8 x 0.5 mm	82-4151.0133	1	1	0.018 kg
	24 VAC/DC	10 mA	flach	flach / bündig mit Frontring	Löt 2.8 x 0.5 mm	82-4151.0134	1	1	0.018 kg
	110 VAC	2 mA	flach	flach / bündig mit Frontring	Löt 2.8 x 0.5 mm	82-4151.0135	1	1	0.018 kg
	230 VAC	1.3 mA	flach	flach / bündig mit Frontring	Löt 2.8 x 0.5 mm	82-4151.0136	1	1	0.018 kg
Ring mit LED gelb	6 VAC/DC	15 mA	flach	flach / bündig mit Frontring	Löt 2.8 x 0.5 mm	82-4151.0142	1	1	0.018 kg
	12 VAC/DC	14 mA	flach	flach / bündig mit Frontring	Löt 2.8 x 0.5 mm	82-4151.0143	1	1	0.018 kg
	24 VAC/DC	10 mA	flach	flach / bündig mit Frontring	Löt 2.8 x 0.5 mm	82-4151.0144	1	1	0.018 kg
	110 VAC	2 mA	flach	flach / bündig mit Frontring	Löt 2.8 x 0.5 mm	82-4151.0145	1	1	0.018 kg
	230 VAC	1.3 mA	flach	flach / bündig mit Frontring	Löt 2.8 x 0.5 mm	82-4151.0146	1	1	0.018 kg

Ausleuchtung	Betriebsspannung	Betriebsstrom	Frontring Form	Druckhaube	Anschluss	Art.-Nr.	Bau- teillei- tlayout	Schalt- schema	Gewicht
Ring mit LED weiss	6 VAC/DC	15 mA	flach	flach / bündig mit Frontring	Löt 2.8 x 0.5 mm	82-4151.0152	1	1	0.018 kg
	12 VAC/DC	14 mA	flach	flach / bündig mit Frontring	Löt 2.8 x 0.5 mm	82-4151.0153	1	1	0.018 kg
	24 VAC/DC	10 mA	flach	flach / bündig mit Frontring	Löt 2.8 x 0.5 mm	82-4151.0154	1	1	0.018 kg
	110 VAC	2 mA	flach	flach / bündig mit Frontring	Löt 2.8 x 0.5 mm	82-4151.0155	1	1	0.018 kg
	230 VAC	1.3 mA	flach	flach / bündig mit Frontring	Löt 2.8 x 0.5 mm	82-4151.0156	1	1	0.018 kg



Leuchtmelder 16 mm Edelstahl, Frontabmessung Ø 18 mm

Linse mit LED rot	6 VAC/DC	15 mA	flach	flach / bündig mit Frontring	Löt 2.8 x 0.5 mm	82-4151.0212	1	1	0.021 kg
	12 VAC/DC	14 mA	flach	flach / bündig mit Frontring	Löt 2.8 x 0.5 mm	82-4151.0213	1	1	0.021 kg
	24 VAC/DC	10 mA	flach	flach / bündig mit Frontring	Löt 2.8 x 0.5 mm	82-4151.0214	1	1	0.021 kg
	110 VAC	2 mA	flach	flach / bündig mit Frontring	Löt 2.8 x 0.5 mm	82-4151.0215	1	1	0.021 kg
	230 VAC	1.3 mA	flach	flach / bündig mit Frontring	Löt 2.8 x 0.5 mm	82-4151.0216	1	1	0.021 kg
Linse mit LED blau	6 VAC/DC	15 mA	flach	flach / bündig mit Frontring	Löt 2.8 x 0.5 mm	82-4151.0222	1	1	0.021 kg
	12 VAC/DC	14 mA	flach	flach / bündig mit Frontring	Löt 2.8 x 0.5 mm	82-4151.0223	1	1	0.021 kg
	24 VAC/DC	10 mA	flach	flach / bündig mit Frontring	Löt 2.8 x 0.5 mm	82-4151.0224	1	1	0.021 kg
	110 VAC	2 mA	flach	flach / bündig mit Frontring	Löt 2.8 x 0.5 mm	82-4151.0225	1	1	0.021 kg
	230 VAC	1.3 mA	flach	flach / bündig mit Frontring	Löt 2.8 x 0.5 mm	82-4151.0226	1	1	0.021 kg
Linse mit LED grün	6 VAC/DC	15 mA	flach	flach / bündig mit Frontring	Löt 2.8 x 0.5 mm	82-4151.0232	1	1	0.021 kg
	12 VAC/DC	14 mA	flach	flach / bündig mit Frontring	Löt 2.8 x 0.5 mm	82-4151.0233	1	1	0.021 kg
	24 VAC/DC	10 mA	flach	flach / bündig mit Frontring	Löt 2.8 x 0.5 mm	82-4151.0234	1	1	0.021 kg
	110 VAC	2 mA	flach	flach / bündig mit Frontring	Löt 2.8 x 0.5 mm	82-4151.0235	1	1	0.021 kg
	230 VAC	1.3 mA	flach	flach / bündig mit Frontring	Löt 2.8 x 0.5 mm	82-4151.0236	1	1	0.021 kg
Linse mit LED gelb	6 VAC/DC	15 mA	flach	flach / bündig mit Frontring	Löt 2.8 x 0.5 mm	82-4151.0242	1	1	0.021 kg
	12 VAC/DC	14 mA	flach	flach / bündig mit Frontring	Löt 2.8 x 0.5 mm	82-4151.0243	1	1	0.021 kg
	24 VAC/DC	10 mA	flach	flach / bündig mit Frontring	Löt 2.8 x 0.5 mm	82-4151.0244	1	1	0.021 kg
	110 VAC	2 mA	flach	flach / bündig mit Frontring	Löt 2.8 x 0.5 mm	82-4151.0245	1	1	0.021 kg
	230 VAC	1.3 mA	flach	flach / bündig mit Frontring	Löt 2.8 x 0.5 mm	82-4151.0246	1	1	0.021 kg
Linse mit LED weiss	6 VAC/DC	15 mA	flach	flach / bündig mit Frontring	Löt 2.8 x 0.5 mm	82-4151.0252	1	1	0.021 kg
	12 VAC/DC	14 mA	flach	flach / bündig mit Frontring	Löt 2.8 x 0.5 mm	82-4151.0253	1	1	0.021 kg
	24 VAC/DC	10 mA	flach	flach / bündig mit Frontring	Löt 2.8 x 0.5 mm	82-4151.0254	1	1	0.021 kg
	110 VAC	2 mA	flach	flach / bündig mit Frontring	Löt 2.8 x 0.5 mm	82-4151.0255	1	1	0.021 kg
	230 VAC	1.3 mA	flach	flach / bündig mit Frontring	Löt 2.8 x 0.5 mm	82-4151.0256	1	1	0.021 kg



Leuchtmelder 16 mm Edelstahl chromfarben, Frontabmessung Ø 18 mm

Ring mit LED rot	6 VAC/DC	15 mA	flach	flach / bündig mit Frontring	Löt 2.8 x 0.5 mm	82-4251.0112	1	1	0.018 kg
	12 VAC/DC	14 mA	flach	flach / bündig mit Frontring	Löt 2.8 x 0.5 mm	82-4251.0113	1	1	0.018 kg
	24 VAC/DC	10 mA	flach	flach / bündig mit Frontring	Löt 2.8 x 0.5 mm	82-4251.0114	1	1	0.018 kg
	110 VAC	2 mA	flach	flach / bündig mit Frontring	Löt 2.8 x 0.5 mm	82-4251.0115	1	1	0.018 kg
	230 VAC	1.3 mA	flach	flach / bündig mit Frontring	Löt 2.8 x 0.5 mm	82-4251.0116	1	1	0.018 kg
Ring mit LED blau	6 VAC/DC	15 mA	flach	flach / bündig mit Frontring	Löt 2.8 x 0.5 mm	82-4251.0122	1	1	0.018 kg
	12 VAC/DC	14 mA	flach	flach / bündig mit Frontring	Löt 2.8 x 0.5 mm	82-4251.0123	1	1	0.018 kg
	24 VAC/DC	10 mA	flach	flach / bündig mit Frontring	Löt 2.8 x 0.5 mm	82-4251.0124	1	1	0.018 kg
	110 VAC	2 mA	flach	flach / bündig mit Frontring	Löt 2.8 x 0.5 mm	82-4251.0125	1	1	0.018 kg
	230 VAC	1.3 mA	flach	flach / bündig mit Frontring	Löt 2.8 x 0.5 mm	82-4251.0126	1	1	0.018 kg
Ring mit LED grün	6 VAC/DC	15 mA	flach	flach / bündig mit Frontring	Löt 2.8 x 0.5 mm	82-4251.0132	1	1	0.018 kg
	12 VAC/DC	14 mA	flach	flach / bündig mit Frontring	Löt 2.8 x 0.5 mm	82-4251.0133	1	1	0.018 kg
	24 VAC/DC	10 mA	flach	flach / bündig mit Frontring	Löt 2.8 x 0.5 mm	82-4251.0134	1	1	0.018 kg
	110 VAC	2 mA	flach	flach / bündig mit Frontring	Löt 2.8 x 0.5 mm	82-4251.0135	1	1	0.018 kg
	230 VAC	1.3 mA	flach	flach / bündig mit Frontring	Löt 2.8 x 0.5 mm	82-4251.0136	1	1	0.018 kg

82 Flache Bauform

Ausleuchtung	Betriebsspannung	Betriebsstrom	Frontring Form	Druckhaube	Anschluss	Art.-Nr.	Bau-teillelayout	Schalt-schema	Gewicht
Ring mit LED gelb	6 VAC/DC	15 mA	flach	flach / bündig mit Frontring	Löt 2.8 x 0.5 mm	82-4251.0142	1	1	0.018 kg
	12 VAC/DC	14 mA	flach	flach / bündig mit Frontring	Löt 2.8 x 0.5 mm	82-4251.0143	1	1	0.018 kg
	24 VAC/DC	10 mA	flach	flach / bündig mit Frontring	Löt 2.8 x 0.5 mm	82-4251.0144	1	1	0.018 kg
	110 VAC	2 mA	flach	flach / bündig mit Frontring	Löt 2.8 x 0.5 mm	82-4251.0145	1	1	0.018 kg
	230 VAC	1.3 mA	flach	flach / bündig mit Frontring	Löt 2.8 x 0.5 mm	82-4251.0146	1	1	0.018 kg
Ring mit LED weiss	6 VAC/DC	15 mA	flach	flach / bündig mit Frontring	Löt 2.8 x 0.5 mm	82-4251.0152	1	1	0.018 kg
	12 VAC/DC	14 mA	flach	flach / bündig mit Frontring	Löt 2.8 x 0.5 mm	82-4251.0153	1	1	0.018 kg
	24 VAC/DC	10 mA	flach	flach / bündig mit Frontring	Löt 2.8 x 0.5 mm	82-4251.0154	1	1	0.018 kg
	110 VAC	2 mA	flach	flach / bündig mit Frontring	Löt 2.8 x 0.5 mm	82-4251.0155	1	1	0.018 kg
	230 VAC	1.3 mA	flach	flach / bündig mit Frontring	Löt 2.8 x 0.5 mm	82-4251.0156	1	1	0.018 kg



Leuchtmelder 16 mm Edelstahl chromfarben, Frontabmessung Ø 18 mm

Linse mit LED rot	6 VAC/DC	15 mA	flach	flach / bündig mit Frontring	Löt 2.8 x 0.5 mm	82-4251.0212	1	1	0.021 kg
	12 VAC/DC	14 mA	flach	flach / bündig mit Frontring	Löt 2.8 x 0.5 mm	82-4251.0213	1	1	0.021 kg
	24 VAC/DC	10 mA	flach	flach / bündig mit Frontring	Löt 2.8 x 0.5 mm	82-4251.0214	1	1	0.021 kg
	110 VAC	2 mA	flach	flach / bündig mit Frontring	Löt 2.8 x 0.5 mm	82-4251.0215	1	1	0.021 kg
	230 VAC	1.3 mA	flach	flach / bündig mit Frontring	Löt 2.8 x 0.5 mm	82-4251.0216	1	1	0.021 kg
Linse mit LED blau	6 VAC/DC	15 mA	flach	flach / bündig mit Frontring	Löt 2.8 x 0.5 mm	82-4251.0222	1	1	0.021 kg
	12 VAC/DC	14 mA	flach	flach / bündig mit Frontring	Löt 2.8 x 0.5 mm	82-4251.0223	1	1	0.021 kg
	24 VAC/DC	10 mA	flach	flach / bündig mit Frontring	Löt 2.8 x 0.5 mm	82-4251.0224	1	1	0.021 kg
	110 VAC	2 mA	flach	flach / bündig mit Frontring	Löt 2.8 x 0.5 mm	82-4251.0225	1	1	0.021 kg
	230 VAC	1.3 mA	flach	flach / bündig mit Frontring	Löt 2.8 x 0.5 mm	82-4251.0226	1	1	0.021 kg
Linse mit LED grün	6 VAC/DC	15 mA	flach	flach / bündig mit Frontring	Löt 2.8 x 0.5 mm	82-4251.0232	1	1	0.021 kg
	12 VAC/DC	14 mA	flach	flach / bündig mit Frontring	Löt 2.8 x 0.5 mm	82-4251.0233	1	1	0.021 kg
	24 VAC/DC	10 mA	flach	flach / bündig mit Frontring	Löt 2.8 x 0.5 mm	82-4251.0234	1	1	0.021 kg
	110 VAC	2 mA	flach	flach / bündig mit Frontring	Löt 2.8 x 0.5 mm	82-4251.0235	1	1	0.021 kg
	230 VAC	1.3 mA	flach	flach / bündig mit Frontring	Löt 2.8 x 0.5 mm	82-4251.0236	1	1	0.021 kg
Linse mit LED gelb	6 VAC/DC	15 mA	flach	flach / bündig mit Frontring	Löt 2.8 x 0.5 mm	82-4251.0242	1	1	0.021 kg
	12 VAC/DC	14 mA	flach	flach / bündig mit Frontring	Löt 2.8 x 0.5 mm	82-4251.0243	1	1	0.021 kg
	24 VAC/DC	10 mA	flach	flach / bündig mit Frontring	Löt 2.8 x 0.5 mm	82-4251.0244	1	1	0.021 kg
	110 VAC	2 mA	flach	flach / bündig mit Frontring	Löt 2.8 x 0.5 mm	82-4251.0245	1	1	0.021 kg
	230 VAC	1.3 mA	flach	flach / bündig mit Frontring	Löt 2.8 x 0.5 mm	82-4251.0246	1	1	0.021 kg
Linse mit LED weiss	6 VAC/DC	15 mA	flach	flach / bündig mit Frontring	Löt 2.8 x 0.5 mm	82-4251.0252	1	1	0.021 kg
	12 VAC/DC	14 mA	flach	flach / bündig mit Frontring	Löt 2.8 x 0.5 mm	82-4251.0253	1	1	0.021 kg
	24 VAC/DC	10 mA	flach	flach / bündig mit Frontring	Löt 2.8 x 0.5 mm	82-4251.0254	1	1	0.021 kg
	110 VAC	2 mA	flach	flach / bündig mit Frontring	Löt 2.8 x 0.5 mm	82-4251.0255	1	1	0.021 kg
	230 VAC	1.3 mA	flach	flach / bündig mit Frontring	Löt 2.8 x 0.5 mm	82-4251.0256	1	1	0.021 kg



Leuchtmelder 16 mm Messing, Frontabmessung Ø 18 mm

Ring mit LED rot	6 VAC/DC	15 mA	flach	flach / bündig mit Frontring	Löt 2.8 x 0.5 mm	82-4351.0112	1	1	0.018 kg
	12 VAC/DC	14 mA	flach	flach / bündig mit Frontring	Löt 2.8 x 0.5 mm	82-4351.0113	1	1	0.018 kg
	24 VAC/DC	10 mA	flach	flach / bündig mit Frontring	Löt 2.8 x 0.5 mm	82-4351.0114	1	1	0.018 kg
	110 VAC	2 mA	flach	flach / bündig mit Frontring	Löt 2.8 x 0.5 mm	82-4351.0115	1	1	0.018 kg
	230 VAC	1.3 mA	flach	flach / bündig mit Frontring	Löt 2.8 x 0.5 mm	82-4351.0116	1	1	0.018 kg
Ring mit LED blau	6 VAC/DC	15 mA	flach	flach / bündig mit Frontring	Löt 2.8 x 0.5 mm	82-4351.0122	1	1	0.018 kg
	12 VAC/DC	14 mA	flach	flach / bündig mit Frontring	Löt 2.8 x 0.5 mm	82-4351.0123	1	1	0.018 kg
	24 VAC/DC	10 mA	flach	flach / bündig mit Frontring	Löt 2.8 x 0.5 mm	82-4351.0124	1	1	0.018 kg
	110 VAC	2 mA	flach	flach / bündig mit Frontring	Löt 2.8 x 0.5 mm	82-4351.0125	1	1	0.018 kg
	230 VAC	1.3 mA	flach	flach / bündig mit Frontring	Löt 2.8 x 0.5 mm	82-4351.0126	1	1	0.018 kg



Ausleuchtung	Betriebsspannung	Betriebsstrom	Frontring Form	Druckhaube	Anschluss	Art.-Nr.	Bauteil-layout	Schalt-schema	Gewicht
Ring mit LED grün	6 VAC/DC	15 mA	flach	flach / bündig mit Frontring	Löt 2.8 x 0.5 mm	82-4351.0132	1	1	0.018 kg
	12 VAC/DC	14 mA	flach	flach / bündig mit Frontring	Löt 2.8 x 0.5 mm	82-4351.0133	1	1	0.018 kg
	24 VAC/DC	10 mA	flach	flach / bündig mit Frontring	Löt 2.8 x 0.5 mm	82-4351.0134	1	1	0.018 kg
	110 VAC	2 mA	flach	flach / bündig mit Frontring	Löt 2.8 x 0.5 mm	82-4351.0135	1	1	0.018 kg
	230 VAC	1.3 mA	flach	flach / bündig mit Frontring	Löt 2.8 x 0.5 mm	82-4351.0136	1	1	0.018 kg
Ring mit LED gelb	6 VAC/DC	15 mA	flach	flach / bündig mit Frontring	Löt 2.8 x 0.5 mm	82-4351.0142	1	1	0.018 kg
	12 VAC/DC	14 mA	flach	flach / bündig mit Frontring	Löt 2.8 x 0.5 mm	82-4351.0143	1	1	0.018 kg
	24 VAC/DC	10 mA	flach	flach / bündig mit Frontring	Löt 2.8 x 0.5 mm	82-4351.0144	1	1	0.018 kg
	110 VAC	2 mA	flach	flach / bündig mit Frontring	Löt 2.8 x 0.5 mm	82-4351.0145	1	1	0.018 kg
	230 VAC	1.3 mA	flach	flach / bündig mit Frontring	Löt 2.8 x 0.5 mm	82-4351.0146	1	1	0.018 kg
Ring mit LED weiss	6 VAC/DC	15 mA	flach	flach / bündig mit Frontring	Löt 2.8 x 0.5 mm	82-4351.0152	1	1	0.018 kg
	12 VAC/DC	14 mA	flach	flach / bündig mit Frontring	Löt 2.8 x 0.5 mm	82-4351.0153	1	1	0.018 kg
	24 VAC/DC	10 mA	flach	flach / bündig mit Frontring	Löt 2.8 x 0.5 mm	82-4351.0154	1	1	0.018 kg
	110 VAC	2 mA	flach	flach / bündig mit Frontring	Löt 2.8 x 0.5 mm	82-4351.0155	1	1	0.018 kg
	230 VAC	1.3 mA	flach	flach / bündig mit Frontring	Löt 2.8 x 0.5 mm	82-4351.0156	1	1	0.018 kg



Leuchtmelder 16 mm Messing, Frontabmessung Ø 18 mm

Linse mit LED rot	6 VAC/DC	15 mA	flach	flach / bündig mit Frontring	Löt 2.8 x 0.5 mm	82-4351.0212	1	1	0.021 kg
	12 VAC/DC	14 mA	flach	flach / bündig mit Frontring	Löt 2.8 x 0.5 mm	82-4351.0213	1	1	0.021 kg
	24 VAC/DC	10 mA	flach	flach / bündig mit Frontring	Löt 2.8 x 0.5 mm	82-4351.0214	1	1	0.021 kg
	110 VAC	2 mA	flach	flach / bündig mit Frontring	Löt 2.8 x 0.5 mm	82-4351.0215	1	1	0.021 kg
	230 VAC	1.3 mA	flach	flach / bündig mit Frontring	Löt 2.8 x 0.5 mm	82-4351.0216	1	1	0.021 kg
Linse mit LED blau	6 VAC/DC	15 mA	flach	flach / bündig mit Frontring	Löt 2.8 x 0.5 mm	82-4351.0222	1	1	0.021 kg
	12 VAC/DC	14 mA	flach	flach / bündig mit Frontring	Löt 2.8 x 0.5 mm	82-4351.0223	1	1	0.021 kg
	24 VAC/DC	10 mA	flach	flach / bündig mit Frontring	Löt 2.8 x 0.5 mm	82-4351.0224	1	1	0.021 kg
	110 VAC	2 mA	flach	flach / bündig mit Frontring	Löt 2.8 x 0.5 mm	82-4351.0225	1	1	0.021 kg
	230 VAC	1.3 mA	flach	flach / bündig mit Frontring	Löt 2.8 x 0.5 mm	82-4351.0226	1	1	0.021 kg
Linse mit LED grün	6 VAC/DC	15 mA	flach	flach / bündig mit Frontring	Löt 2.8 x 0.5 mm	82-4351.0232	1	1	0.021 kg
	12 VAC/DC	14 mA	flach	flach / bündig mit Frontring	Löt 2.8 x 0.5 mm	82-4351.0233	1	1	0.021 kg
	24 VAC/DC	10 mA	flach	flach / bündig mit Frontring	Löt 2.8 x 0.5 mm	82-4351.0234	1	1	0.021 kg
	110 VAC	2 mA	flach	flach / bündig mit Frontring	Löt 2.8 x 0.5 mm	82-4351.0235	1	1	0.021 kg
	230 VAC	1.3 mA	flach	flach / bündig mit Frontring	Löt 2.8 x 0.5 mm	82-4351.0236	1	1	0.021 kg
Linse mit LED gelb	6 VAC/DC	15 mA	flach	flach / bündig mit Frontring	Löt 2.8 x 0.5 mm	82-4351.0242	1	1	0.021 kg
	12 VAC/DC	14 mA	flach	flach / bündig mit Frontring	Löt 2.8 x 0.5 mm	82-4351.0243	1	1	0.021 kg
	24 VAC/DC	10 mA	flach	flach / bündig mit Frontring	Löt 2.8 x 0.5 mm	82-4351.0244	1	1	0.021 kg
	110 VAC	2 mA	flach	flach / bündig mit Frontring	Löt 2.8 x 0.5 mm	82-4351.0245	1	1	0.021 kg
	230 VAC	1.3 mA	flach	flach / bündig mit Frontring	Löt 2.8 x 0.5 mm	82-4351.0246	1	1	0.021 kg
Linse mit LED weiss	6 VAC/DC	15 mA	flach	flach / bündig mit Frontring	Löt 2.8 x 0.5 mm	82-4351.0252	1	1	0.021 kg
	12 VAC/DC	14 mA	flach	flach / bündig mit Frontring	Löt 2.8 x 0.5 mm	82-4351.0253	1	1	0.021 kg
	24 VAC/DC	10 mA	flach	flach / bündig mit Frontring	Löt 2.8 x 0.5 mm	82-4351.0254	1	1	0.021 kg
	110 VAC	2 mA	flach	flach / bündig mit Frontring	Löt 2.8 x 0.5 mm	82-4351.0255	1	1	0.021 kg
	230 VAC	1.3 mA	flach	flach / bündig mit Frontring	Löt 2.8 x 0.5 mm	82-4351.0256	1	1	0.021 kg

82 Flache Bauform

Ausleuchtung	Betriebs- spannung	Betriebs- strom	Frontring Form	Druckhaube	Anschluss	Art.-Nr.	Bau- teillei- ayout	Schalt- schema	Gewicht
 <p>Leuchtmelder 16 mm Aluminium, Frontabmessung Ø 18 mm</p>									
Ring mit LED rot	6 VAC/DC	15 mA	flach	flach / bündig mit Frontring	Löt 2.8 x 0.5 mm	82-4551.0112	1	1	0.018 kg
	12 VAC/DC	14 mA	flach	flach / bündig mit Frontring	Löt 2.8 x 0.5 mm	82-4551.0113	1	1	0.018 kg
	24 VAC/DC	10 mA	flach	flach / bündig mit Frontring	Löt 2.8 x 0.5 mm	82-4551.0114	1	1	0.018 kg
	110 VAC	2 mA	flach	flach / bündig mit Frontring	Löt 2.8 x 0.5 mm	82-4551.0115	1	1	0.018 kg
	230 VAC	1.3 mA	flach	flach / bündig mit Frontring	Löt 2.8 x 0.5 mm	82-4551.0116	1	1	0.018 kg
Ring mit LED blau	6 VAC/DC	15 mA	flach	flach / bündig mit Frontring	Löt 2.8 x 0.5 mm	82-4551.0122	1	1	0.018 kg
	12 VAC/DC	14 mA	flach	flach / bündig mit Frontring	Löt 2.8 x 0.5 mm	82-4551.0123	1	1	0.018 kg
	24 VAC/DC	10 mA	flach	flach / bündig mit Frontring	Löt 2.8 x 0.5 mm	82-4551.0124	1	1	0.018 kg
	110 VAC	2 mA	flach	flach / bündig mit Frontring	Löt 2.8 x 0.5 mm	82-4551.0125	1	1	0.018 kg
	230 VAC	1.3 mA	flach	flach / bündig mit Frontring	Löt 2.8 x 0.5 mm	82-4551.0126	1	1	0.018 kg
Ring mit LED grün	6 VAC/DC	15 mA	flach	flach / bündig mit Frontring	Löt 2.8 x 0.5 mm	82-4551.0132	1	1	0.018 kg
	12 VAC/DC	14 mA	flach	flach / bündig mit Frontring	Löt 2.8 x 0.5 mm	82-4551.0133	1	1	0.018 kg
	24 VAC/DC	10 mA	flach	flach / bündig mit Frontring	Löt 2.8 x 0.5 mm	82-4551.0134	1	1	0.018 kg
	110 VAC	2 mA	flach	flach / bündig mit Frontring	Löt 2.8 x 0.5 mm	82-4551.0135	1	1	0.018 kg
	230 VAC	1.3 mA	flach	flach / bündig mit Frontring	Löt 2.8 x 0.5 mm	82-4551.0136	1	1	0.018 kg
Ring mit LED gelb	6 VAC/DC	15 mA	flach	flach / bündig mit Frontring	Löt 2.8 x 0.5 mm	82-4551.0142	1	1	0.018 kg
	12 VAC/DC	14 mA	flach	flach / bündig mit Frontring	Löt 2.8 x 0.5 mm	82-4551.0143	1	1	0.018 kg
	24 VAC/DC	10 mA	flach	flach / bündig mit Frontring	Löt 2.8 x 0.5 mm	82-4551.0144	1	1	0.018 kg
	110 VAC	2 mA	flach	flach / bündig mit Frontring	Löt 2.8 x 0.5 mm	82-4551.0145	1	1	0.018 kg
	230 VAC	1.3 mA	flach	flach / bündig mit Frontring	Löt 2.8 x 0.5 mm	82-4551.0146	1	1	0.018 kg
Ring mit LED weiss	6 VAC/DC	15 mA	flach	flach / bündig mit Frontring	Löt 2.8 x 0.5 mm	82-4551.0152	1	1	0.018 kg
	12 VAC/DC	14 mA	flach	flach / bündig mit Frontring	Löt 2.8 x 0.5 mm	82-4551.0153	1	1	0.018 kg
	24 VAC/DC	10 mA	flach	flach / bündig mit Frontring	Löt 2.8 x 0.5 mm	82-4551.0154	1	1	0.018 kg
	110 VAC	2 mA	flach	flach / bündig mit Frontring	Löt 2.8 x 0.5 mm	82-4551.0155	1	1	0.018 kg
	230 VAC	1.3 mA	flach	flach / bündig mit Frontring	Löt 2.8 x 0.5 mm	82-4551.0156	1	1	0.018 kg
 <p>Leuchtmelder 16 mm Aluminium, Frontabmessung Ø 18 mm</p>									
Linse mit LED rot	6 VAC/DC	15 mA	flach	flach / bündig mit Frontring	Löt 2.8 x 0.5 mm	82-4551.0212	1	1	0.021 kg
	12 VAC/DC	14 mA	flach	flach / bündig mit Frontring	Löt 2.8 x 0.5 mm	82-4551.0213	1	1	0.021 kg
	24 VAC/DC	10 mA	flach	flach / bündig mit Frontring	Löt 2.8 x 0.5 mm	82-4551.0214	1	1	0.021 kg
	110 VAC	2 mA	flach	flach / bündig mit Frontring	Löt 2.8 x 0.5 mm	82-4551.0215	1	1	0.021 kg
	230 VAC	1.3 mA	flach	flach / bündig mit Frontring	Löt 2.8 x 0.5 mm	82-4551.0216	1	1	0.021 kg
Linse mit LED blau	6 VAC/DC	15 mA	flach	flach / bündig mit Frontring	Löt 2.8 x 0.5 mm	82-4551.0222	1	1	0.021 kg
	12 VAC/DC	14 mA	flach	flach / bündig mit Frontring	Löt 2.8 x 0.5 mm	82-4551.0223	1	1	0.021 kg
	24 VAC/DC	10 mA	flach	flach / bündig mit Frontring	Löt 2.8 x 0.5 mm	82-4551.0224	1	1	0.021 kg
	110 VAC	2 mA	flach	flach / bündig mit Frontring	Löt 2.8 x 0.5 mm	82-4551.0225	1	1	0.021 kg
	230 VAC	1.3 mA	flach	flach / bündig mit Frontring	Löt 2.8 x 0.5 mm	82-4551.0226	1	1	0.021 kg
Linse mit LED grün	6 VAC/DC	15 mA	flach	flach / bündig mit Frontring	Löt 2.8 x 0.5 mm	82-4551.0232	1	1	0.021 kg
	12 VAC/DC	14 mA	flach	flach / bündig mit Frontring	Löt 2.8 x 0.5 mm	82-4551.0233	1	1	0.021 kg
	24 VAC/DC	10 mA	flach	flach / bündig mit Frontring	Löt 2.8 x 0.5 mm	82-4551.0234	1	1	0.021 kg
	110 VAC	2 mA	flach	flach / bündig mit Frontring	Löt 2.8 x 0.5 mm	82-4551.0235	1	1	0.021 kg
	230 VAC	1.3 mA	flach	flach / bündig mit Frontring	Löt 2.8 x 0.5 mm	82-4551.0236	1	1	0.021 kg
Linse mit LED gelb	6 VAC/DC	15 mA	flach	flach / bündig mit Frontring	Löt 2.8 x 0.5 mm	82-4551.0242	1	1	0.021 kg
	12 VAC/DC	14 mA	flach	flach / bündig mit Frontring	Löt 2.8 x 0.5 mm	82-4551.0243	1	1	0.021 kg
	24 VAC/DC	10 mA	flach	flach / bündig mit Frontring	Löt 2.8 x 0.5 mm	82-4551.0244	1	1	0.021 kg
	110 VAC	2 mA	flach	flach / bündig mit Frontring	Löt 2.8 x 0.5 mm	82-4551.0245	1	1	0.021 kg
	230 VAC	1.3 mA	flach	flach / bündig mit Frontring	Löt 2.8 x 0.5 mm	82-4551.0246	1	1	0.021 kg

Ausleuchtung	Betriebsspannung	Betriebsstrom	Frontring Form	Druckhaube	Anschluss	Art.-Nr.	Bau-teillelayout	Schalt-schema	Gewicht
Linse mit LED weiss	6 VAC/DC	15 mA	flach	flach / bündig mit Frontring	Löt 2.8 x 0.5 mm	82-4551.0252	1	1	0.021 kg
Linse mit LED weiss	12 VAC/DC	14 mA	flach	flach / bündig mit Frontring	Löt 2.8 x 0.5 mm	82-4551.0253	1	1	0.021 kg
Linse mit LED weiss	24 VAC/DC	10 mA	flach	flach / bündig mit Frontring	Löt 2.8 x 0.5 mm	82-4551.0254	1	1	0.021 kg
Linse mit LED weiss	110 VAC	2 mA	flach	flach / bündig mit Frontring	Löt 2.8 x 0.5 mm	82-4551.0255	1	1	0.021 kg
Linse mit LED weiss	230 VAC	1.3 mA	flach	flach / bündig mit Frontring	Löt 2.8 x 0.5 mm	82-4551.0256	1	1	0.021 kg



Leuchtmelder 16 mm Edelstahl, Frontabmessung Ø 18 mm

Ring mit LED rot	6 VAC/DC	15 mA	flach	flach / bündig mit Frontring	Schraub	82-4152.0112	1	1	0.018 kg
	12 VAC/DC	14 mA	flach	flach / bündig mit Frontring	Schraub	82-4152.0113	1	1	0.018 kg
	24 VAC/DC	10 mA	flach	flach / bündig mit Frontring	Schraub	82-4152.0114	1	1	0.018 kg
	110 VAC	2 mA	flach	flach / bündig mit Frontring	Schraub	82-4152.0115	1	1	0.018 kg
	230 VAC	1.3 mA	flach	flach / bündig mit Frontring	Schraub	82-4152.0116	1	1	0.018 kg
Ring mit LED blau	6 VAC/DC	15 mA	flach	flach / bündig mit Frontring	Schraub	82-4152.0122	1	1	0.018 kg
	12 VAC/DC	14 mA	flach	flach / bündig mit Frontring	Schraub	82-4152.0123	1	1	0.018 kg
	24 VAC/DC	10 mA	flach	flach / bündig mit Frontring	Schraub	82-4152.0124	1	1	0.018 kg
	110 VAC	2 mA	flach	flach / bündig mit Frontring	Schraub	82-4152.0125	1	1	0.018 kg
	230 VAC	1.3 mA	flach	flach / bündig mit Frontring	Schraub	82-4152.0126	1	1	0.018 kg
Ring mit LED grün	6 VAC/DC	15 mA	flach	flach / bündig mit Frontring	Schraub	82-4152.0132	1	1	0.018 kg
	12 VAC/DC	14 mA	flach	flach / bündig mit Frontring	Schraub	82-4152.0133	1	1	0.018 kg
	24 VAC/DC	10 mA	flach	flach / bündig mit Frontring	Schraub	82-4152.0134	1	1	0.018 kg
	110 VAC	2 mA	flach	flach / bündig mit Frontring	Schraub	82-4152.0135	1	1	0.018 kg
	230 VAC	1.3 mA	flach	flach / bündig mit Frontring	Schraub	82-4152.0136	1	1	0.018 kg
Ring mit LED gelb	6 VAC/DC	15 mA	flach	flach / bündig mit Frontring	Schraub	82-4152.0142	1	1	0.018 kg
	12 VAC/DC	14 mA	flach	flach / bündig mit Frontring	Schraub	82-4152.0143	1	1	0.018 kg
	24 VAC/DC	10 mA	flach	flach / bündig mit Frontring	Schraub	82-4152.0144	1	1	0.018 kg
	110 VAC	2 mA	flach	flach / bündig mit Frontring	Schraub	82-4152.0145	1	1	0.018 kg
	230 VAC	1.3 mA	flach	flach / bündig mit Frontring	Schraub	82-4152.0146	1	1	0.018 kg
Ring mit LED weiss	6 VAC/DC	15 mA	flach	flach / bündig mit Frontring	Schraub	82-4152.0152	1	1	0.018 kg
	12 VAC/DC	14 mA	flach	flach / bündig mit Frontring	Schraub	82-4152.0153	1	1	0.018 kg
	24 VAC/DC	10 mA	flach	flach / bündig mit Frontring	Schraub	82-4152.0154	1	1	0.018 kg
	110 VAC	2 mA	flach	flach / bündig mit Frontring	Schraub	82-4152.0155	1	1	0.018 kg
	230 VAC	1.3 mA	flach	flach / bündig mit Frontring	Schraub	82-4152.0156	1	1	0.018 kg



Leuchtmelder 16 mm Edelstahl, Frontabmessung Ø 18 mm

Linse mit LED rot	6 VAC/DC	15 mA	flach	flach / bündig mit Frontring	Schraub	82-4152.0212	1	1	0.021 kg
	12 VAC/DC	14 mA	flach	flach / bündig mit Frontring	Schraub	82-4152.0213	1	1	0.021 kg
	24 VAC/DC	10 mA	flach	flach / bündig mit Frontring	Schraub	82-4152.0214	1	1	0.021 kg
	110 VAC	2 mA	flach	flach / bündig mit Frontring	Schraub	82-4152.0215	1	1	0.021 kg
	230 VAC	1.3 mA	flach	flach / bündig mit Frontring	Schraub	82-4152.0216	1	1	0.021 kg
Linse mit LED blau	6 VAC/DC	15 mA	flach	flach / bündig mit Frontring	Schraub	82-4152.0222	1	1	0.021 kg
	12 VAC/DC	14 mA	flach	flach / bündig mit Frontring	Schraub	82-4152.0223	1	1	0.021 kg
	24 VAC/DC	10 mA	flach	flach / bündig mit Frontring	Schraub	82-4152.0224	1	1	0.021 kg
	110 VAC	2 mA	flach	flach / bündig mit Frontring	Schraub	82-4152.0225	1	1	0.021 kg
	230 VAC	1.3 mA	flach	flach / bündig mit Frontring	Schraub	82-4152.0226	1	1	0.021 kg
Linse mit LED grün	6 VAC/DC	15 mA	flach	flach / bündig mit Frontring	Schraub	82-4152.0232	1	1	0.021 kg
	12 VAC/DC	14 mA	flach	flach / bündig mit Frontring	Schraub	82-4152.0233	1	1	0.021 kg
	24 VAC/DC	10 mA	flach	flach / bündig mit Frontring	Schraub	82-4152.0234	1	1	0.021 kg
	110 VAC	2 mA	flach	flach / bündig mit Frontring	Schraub	82-4152.0235	1	1	0.021 kg
	230 VAC	1.3 mA	flach	flach / bündig mit Frontring	Schraub	82-4152.0236	1	1	0.021 kg

82 Flache Bauform

Ausleuchtung	Betriebsspannung	Betriebsstrom	Frontring Form	Druckhaube	Anschluss	Art.-Nr.	Bau-teillelayout	Schalt-schema	Gewicht
Linse mit LED gelb	6 VAC/DC	15 mA	flach	flach / bündig mit Frontring	Schraub	82-4152.0242	1	1	0.021 kg
	12 VAC/DC	14 mA	flach	flach / bündig mit Frontring	Schraub	82-4152.0243	1	1	0.021 kg
	24 VAC/DC	10 mA	flach	flach / bündig mit Frontring	Schraub	82-4152.0244	1	1	0.021 kg
	110 VAC	2 mA	flach	flach / bündig mit Frontring	Schraub	82-4152.0245	1	1	0.021 kg
	230 VAC	1.3 mA	flach	flach / bündig mit Frontring	Schraub	82-4152.0246	1	1	0.021 kg
Linse mit LED weiss	6 VAC/DC	15 mA	flach	flach / bündig mit Frontring	Schraub	82-4152.0252	1	1	0.021 kg
	12 VAC/DC	14 mA	flach	flach / bündig mit Frontring	Schraub	82-4152.0253	1	1	0.021 kg
	24 VAC/DC	10 mA	flach	flach / bündig mit Frontring	Schraub	82-4152.0254	1	1	0.021 kg
	110 VAC	2 mA	flach	flach / bündig mit Frontring	Schraub	82-4152.0255	1	1	0.021 kg
	230 VAC	1.3 mA	flach	flach / bündig mit Frontring	Schraub	82-4152.0256	1	1	0.021 kg



Leuchtmelder 16 mm Edelstahl chromfarben, Frontabmessung Ø 18 mm

Ring mit LED rot	6 VAC/DC	15 mA	flach	flach / bündig mit Frontring	Schraub	82-4252.0112	1	1	0.018 kg
	12 VAC/DC	14 mA	flach	flach / bündig mit Frontring	Schraub	82-4252.0113	1	1	0.018 kg
	24 VAC/DC	10 mA	flach	flach / bündig mit Frontring	Schraub	82-4252.0114	1	1	0.018 kg
	110 VAC	2 mA	flach	flach / bündig mit Frontring	Schraub	82-4252.0115	1	1	0.018 kg
	230 VAC	1.3 mA	flach	flach / bündig mit Frontring	Schraub	82-4252.0116	1	1	0.018 kg
Ring mit LED blau	6 VAC/DC	15 mA	flach	flach / bündig mit Frontring	Schraub	82-4252.0122	1	1	0.018 kg
	12 VAC/DC	14 mA	flach	flach / bündig mit Frontring	Schraub	82-4252.0123	1	1	0.018 kg
	24 VAC/DC	10 mA	flach	flach / bündig mit Frontring	Schraub	82-4252.0124	1	1	0.018 kg
	110 VAC	2 mA	flach	flach / bündig mit Frontring	Schraub	82-4252.0125	1	1	0.018 kg
	230 VAC	1.3 mA	flach	flach / bündig mit Frontring	Schraub	82-4252.0126	1	1	0.018 kg
Ring mit LED grün	6 VAC/DC	15 mA	flach	flach / bündig mit Frontring	Schraub	82-4252.0132	1	1	0.018 kg
	12 VAC/DC	14 mA	flach	flach / bündig mit Frontring	Schraub	82-4252.0133	1	1	0.018 kg
	24 VAC/DC	10 mA	flach	flach / bündig mit Frontring	Schraub	82-4252.0134	1	1	0.018 kg
	110 VAC	2 mA	flach	flach / bündig mit Frontring	Schraub	82-4252.0135	1	1	0.018 kg
	230 VAC	1.3 mA	flach	flach / bündig mit Frontring	Schraub	82-4252.0136	1	1	0.018 kg
Ring mit LED gelb	6 VAC/DC	15 mA	flach	flach / bündig mit Frontring	Schraub	82-4252.0142	1	1	0.018 kg
	12 VAC/DC	14 mA	flach	flach / bündig mit Frontring	Schraub	82-4252.0143	1	1	0.018 kg
	24 VAC/DC	10 mA	flach	flach / bündig mit Frontring	Schraub	82-4252.0144	1	1	0.018 kg
	110 VAC	2 mA	flach	flach / bündig mit Frontring	Schraub	82-4252.0145	1	1	0.018 kg
	230 VAC	1.3 mA	flach	flach / bündig mit Frontring	Schraub	82-4252.0146	1	1	0.018 kg
Ring mit LED weiss	6 VAC/DC	15 mA	flach	flach / bündig mit Frontring	Schraub	82-4252.0152	1	1	0.018 kg
	12 VAC/DC	14 mA	flach	flach / bündig mit Frontring	Schraub	82-4252.0153	1	1	0.018 kg
	24 VAC/DC	10 mA	flach	flach / bündig mit Frontring	Schraub	82-4252.0154	1	1	0.018 kg
	110 VAC	2 mA	flach	flach / bündig mit Frontring	Schraub	82-4252.0155	1	1	0.018 kg
	230 VAC	1.3 mA	flach	flach / bündig mit Frontring	Schraub	82-4252.0156	1	1	0.018 kg



Leuchtmelder 16 mm Edelstahl chromfarben, Frontabmessung Ø 18 mm

Linse mit LED rot	6 VAC/DC	15 mA	flach	flach / bündig mit Frontring	Schraub	82-4252.0212	1	1	0.021 kg
	12 VAC/DC	14 mA	flach	flach / bündig mit Frontring	Schraub	82-4252.0213	1	1	0.021 kg
	24 VAC/DC	10 mA	flach	flach / bündig mit Frontring	Schraub	82-4252.0214	1	1	0.021 kg
	110 VAC	2 mA	flach	flach / bündig mit Frontring	Schraub	82-4252.0215	1	1	0.021 kg
	230 VAC	1.3 mA	flach	flach / bündig mit Frontring	Schraub	82-4252.0216	1	1	0.021 kg
Linse mit LED blau	6 VAC/DC	15 mA	flach	flach / bündig mit Frontring	Schraub	82-4252.0222	1	1	0.021 kg
	12 VAC/DC	14 mA	flach	flach / bündig mit Frontring	Schraub	82-4252.0223	1	1	0.021 kg
	24 VAC/DC	10 mA	flach	flach / bündig mit Frontring	Schraub	82-4252.0224	1	1	0.021 kg
	110 VAC	2 mA	flach	flach / bündig mit Frontring	Schraub	82-4252.0225	1	1	0.021 kg
	230 VAC	1.3 mA	flach	flach / bündig mit Frontring	Schraub	82-4252.0226	1	1	0.021 kg



Ausleuchtung	Betriebsspannung	Betriebsstrom	Frontring Form	Druckhaube	Anschluss	Art.-Nr.	Bau-teillelayout	Schalt-schema	Gewicht
Linse mit LED grün	6 VAC/DC	15 mA	flach	flach / bündig mit Frontring	Schraub	82-4252.0232	1	1	0.021 kg
	12 VAC/DC	14 mA	flach	flach / bündig mit Frontring	Schraub	82-4252.0233	1	1	0.021 kg
	24 VAC/DC	10 mA	flach	flach / bündig mit Frontring	Schraub	82-4252.0234	1	1	0.021 kg
	110 VAC	2 mA	flach	flach / bündig mit Frontring	Schraub	82-4252.0235	1	1	0.021 kg
	230 VAC	1.3 mA	flach	flach / bündig mit Frontring	Schraub	82-4252.0236	1	1	0.021 kg
Linse mit LED gelb	6 VAC/DC	15 mA	flach	flach / bündig mit Frontring	Schraub	82-4252.0242	1	1	0.021 kg
	12 VAC/DC	14 mA	flach	flach / bündig mit Frontring	Schraub	82-4252.0243	1	1	0.021 kg
	24 VAC/DC	10 mA	flach	flach / bündig mit Frontring	Schraub	82-4252.0244	1	1	0.021 kg
	110 VAC	2 mA	flach	flach / bündig mit Frontring	Schraub	82-4252.0245	1	1	0.021 kg
	230 VAC	1.3 mA	flach	flach / bündig mit Frontring	Schraub	82-4252.0246	1	1	0.021 kg
Linse mit LED weiss	6 VAC/DC	15 mA	flach	flach / bündig mit Frontring	Schraub	82-4252.0252	1	1	0.021 kg
	12 VAC/DC	14 mA	flach	flach / bündig mit Frontring	Schraub	82-4252.0253	1	1	0.021 kg
	24 VAC/DC	10 mA	flach	flach / bündig mit Frontring	Schraub	82-4252.0254	1	1	0.021 kg
	110 VAC	2 mA	flach	flach / bündig mit Frontring	Schraub	82-4252.0255	1	1	0.021 kg
	230 VAC	1.3 mA	flach	flach / bündig mit Frontring	Schraub	82-4252.0256	1	1	0.021 kg




Leuchtmelder 16 mm Messing, Frontabmessung Ø 18 mm

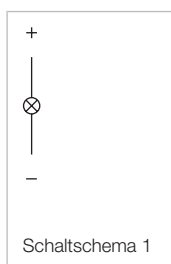
Ring mit LED rot	6 VAC/DC	15 mA	flach	flach / bündig mit Frontring	Schraub	82-4352.0112	1	1	0.018 kg
	12 VAC/DC	14 mA	flach	flach / bündig mit Frontring	Schraub	82-4352.0113	1	1	0.018 kg
	24 VAC/DC	10 mA	flach	flach / bündig mit Frontring	Schraub	82-4352.0114	1	1	0.018 kg
	110 VAC	2 mA	flach	flach / bündig mit Frontring	Schraub	82-4352.0115	1	1	0.018 kg
	230 VAC	1.3 mA	flach	flach / bündig mit Frontring	Schraub	82-4352.0116	1	1	0.018 kg
Ring mit LED blau	6 VAC/DC	15 mA	flach	flach / bündig mit Frontring	Schraub	82-4352.0122	1	1	0.018 kg
	12 VAC/DC	14 mA	flach	flach / bündig mit Frontring	Schraub	82-4352.0123	1	1	0.018 kg
	24 VAC/DC	10 mA	flach	flach / bündig mit Frontring	Schraub	82-4352.0124	1	1	0.018 kg
	110 VAC	2 mA	flach	flach / bündig mit Frontring	Schraub	82-4352.0125	1	1	0.018 kg
	230 VAC	1.3 mA	flach	flach / bündig mit Frontring	Schraub	82-4352.0126	1	1	0.018 kg
Ring mit LED grün	6 VAC/DC	15 mA	flach	flach / bündig mit Frontring	Schraub	82-4352.0132	1	1	0.018 kg
	12 VAC/DC	14 mA	flach	flach / bündig mit Frontring	Schraub	82-4352.0133	1	1	0.018 kg
	24 VAC/DC	10 mA	flach	flach / bündig mit Frontring	Schraub	82-4352.0134	1	1	0.018 kg
	110 VAC	2 mA	flach	flach / bündig mit Frontring	Schraub	82-4352.0135	1	1	0.018 kg
	230 VAC	1.3 mA	flach	flach / bündig mit Frontring	Schraub	82-4352.0136	1	1	0.018 kg
Ring mit LED gelb	6 VAC/DC	15 mA	flach	flach / bündig mit Frontring	Schraub	82-4352.0142	1	1	0.018 kg
	12 VAC/DC	14 mA	flach	flach / bündig mit Frontring	Schraub	82-4352.0143	1	1	0.018 kg
	24 VAC/DC	10 mA	flach	flach / bündig mit Frontring	Schraub	82-4352.0144	1	1	0.018 kg
	110 VAC	2 mA	flach	flach / bündig mit Frontring	Schraub	82-4352.0145	1	1	0.018 kg
	230 VAC	1.3 mA	flach	flach / bündig mit Frontring	Schraub	82-4352.0146	1	1	0.018 kg
Ring mit LED weiss	6 VAC/DC	15 mA	flach	flach / bündig mit Frontring	Schraub	82-4352.0152	1	1	0.018 kg
	12 VAC/DC	14 mA	flach	flach / bündig mit Frontring	Schraub	82-4352.0153	1	1	0.018 kg
	24 VAC/DC	10 mA	flach	flach / bündig mit Frontring	Schraub	82-4352.0154	1	1	0.018 kg
	110 VAC	2 mA	flach	flach / bündig mit Frontring	Schraub	82-4352.0155	1	1	0.018 kg
	230 VAC	1.3 mA	flach	flach / bündig mit Frontring	Schraub	82-4352.0156	1	1	0.018 kg

82 Flache Bauform

Ausleuchtung	Betriebs- spannung	Betriebs- strom	Frontring Form	Druckhaube	Anschluss	Art.-Nr.	Bau- teillei- ayout	Schalt- schema	Gewicht
 <p>Leuchtmelder 16 mm Messing, Frontabmessung Ø 18 mm</p>									
Linse mit LED rot	6 VAC/DC	15 mA	flach	flach / bündig mit Frontring	Schraub	82-4352.0212	1	1	0.021 kg
	12 VAC/DC	14 mA	flach	flach / bündig mit Frontring	Schraub	82-4352.0213	1	1	0.021 kg
	24 VAC/DC	10 mA	flach	flach / bündig mit Frontring	Schraub	82-4352.0214	1	1	0.021 kg
	110 VAC	2 mA	flach	flach / bündig mit Frontring	Schraub	82-4352.0215	1	1	0.021 kg
	230 VAC	1.3 mA	flach	flach / bündig mit Frontring	Schraub	82-4352.0216	1	1	0.021 kg
Linse mit LED blau	6 VAC/DC	15 mA	flach	flach / bündig mit Frontring	Schraub	82-4352.0222	1	1	0.021 kg
	12 VAC/DC	14 mA	flach	flach / bündig mit Frontring	Schraub	82-4352.0223	1	1	0.021 kg
	24 VAC/DC	10 mA	flach	flach / bündig mit Frontring	Schraub	82-4352.0224	1	1	0.021 kg
	110 VAC	2 mA	flach	flach / bündig mit Frontring	Schraub	82-4352.0225	1	1	0.021 kg
	230 VAC	1.3 mA	flach	flach / bündig mit Frontring	Schraub	82-4352.0226	1	1	0.021 kg
Linse mit LED grün	6 VAC/DC	15 mA	flach	flach / bündig mit Frontring	Schraub	82-4352.0232	1	1	0.021 kg
	12 VAC/DC	14 mA	flach	flach / bündig mit Frontring	Schraub	82-4352.0233	1	1	0.021 kg
	24 VAC/DC	10 mA	flach	flach / bündig mit Frontring	Schraub	82-4352.0234	1	1	0.021 kg
	110 VAC	2 mA	flach	flach / bündig mit Frontring	Schraub	82-4352.0235	1	1	0.021 kg
	230 VAC	1.3 mA	flach	flach / bündig mit Frontring	Schraub	82-4352.0236	1	1	0.021 kg
Linse mit LED gelb	6 VAC/DC	15 mA	flach	flach / bündig mit Frontring	Schraub	82-4352.0242	1	1	0.021 kg
	12 VAC/DC	14 mA	flach	flach / bündig mit Frontring	Schraub	82-4352.0243	1	1	0.021 kg
	24 VAC/DC	10 mA	flach	flach / bündig mit Frontring	Schraub	82-4352.0244	1	1	0.021 kg
	110 VAC	2 mA	flach	flach / bündig mit Frontring	Schraub	82-4352.0245	1	1	0.021 kg
	230 VAC	1.3 mA	flach	flach / bündig mit Frontring	Schraub	82-4352.0246	1	1	0.021 kg
Linse mit LED weiss	6 VAC/DC	15 mA	flach	flach / bündig mit Frontring	Schraub	82-4352.0252	1	1	0.021 kg
	12 VAC/DC	14 mA	flach	flach / bündig mit Frontring	Schraub	82-4352.0253	1	1	0.021 kg
	24 VAC/DC	10 mA	flach	flach / bündig mit Frontring	Schraub	82-4352.0254	1	1	0.021 kg
	110 VAC	2 mA	flach	flach / bündig mit Frontring	Schraub	82-4352.0255	1	1	0.021 kg
	230 VAC	1.3 mA	flach	flach / bündig mit Frontring	Schraub	82-4352.0256	1	1	0.021 kg
 <p>Leuchtmelder 16 mm Aluminium, Frontabmessung Ø 18 mm</p>									
Ring mit LED rot	6 VAC/DC	15 mA	flach	flach / bündig mit Frontring	Schraub	82-4552.0112	1	1	0.018 kg
	12 VAC/DC	14 mA	flach	flach / bündig mit Frontring	Schraub	82-4552.0113	1	1	0.018 kg
	24 VAC/DC	10 mA	flach	flach / bündig mit Frontring	Schraub	82-4552.0114	1	1	0.018 kg
	110 VAC	2 mA	flach	flach / bündig mit Frontring	Schraub	82-4552.0115	1	1	0.018 kg
	230 VAC	1.3 mA	flach	flach / bündig mit Frontring	Schraub	82-4552.0116	1	1	0.018 kg
Ring mit LED blau	6 VAC/DC	15 mA	flach	flach / bündig mit Frontring	Schraub	82-4552.0122	1	1	0.018 kg
	12 VAC/DC	14 mA	flach	flach / bündig mit Frontring	Schraub	82-4552.0123	1	1	0.018 kg
	24 VAC/DC	10 mA	flach	flach / bündig mit Frontring	Schraub	82-4552.0124	1	1	0.018 kg
	110 VAC	2 mA	flach	flach / bündig mit Frontring	Schraub	82-4552.0125	1	1	0.018 kg
	230 VAC	1.3 mA	flach	flach / bündig mit Frontring	Schraub	82-4552.0126	1	1	0.018 kg
Ring mit LED grün	6 VAC/DC	15 mA	flach	flach / bündig mit Frontring	Schraub	82-4552.0132	1	1	0.018 kg
	12 VAC/DC	14 mA	flach	flach / bündig mit Frontring	Schraub	82-4552.0133	1	1	0.018 kg
	24 VAC/DC	10 mA	flach	flach / bündig mit Frontring	Schraub	82-4552.0134	1	1	0.018 kg
	110 VAC	2 mA	flach	flach / bündig mit Frontring	Schraub	82-4552.0135	1	1	0.018 kg
	230 VAC	1.3 mA	flach	flach / bündig mit Frontring	Schraub	82-4552.0136	1	1	0.018 kg
Ring mit LED gelb	6 VAC/DC	15 mA	flach	flach / bündig mit Frontring	Schraub	82-4552.0142	1	1	0.018 kg
	12 VAC/DC	14 mA	flach	flach / bündig mit Frontring	Schraub	82-4552.0143	1	1	0.018 kg
	24 VAC/DC	10 mA	flach	flach / bündig mit Frontring	Schraub	82-4552.0144	1	1	0.018 kg
	110 VAC	2 mA	flach	flach / bündig mit Frontring	Schraub	82-4552.0145	1	1	0.018 kg
	230 VAC	1.3 mA	flach	flach / bündig mit Frontring	Schraub	82-4552.0146	1	1	0.018 kg

Ausleuchtung	Betriebs- spannung	Betriebs- strom	Frontring Form	Druckhaube	Anschluss	Art.-Nr.	Bau- teillei- tlayout	Schalt- schema	Gewicht
Ring mit LED weiss	6 VAC/DC	15 mA	flach	flach / bündig mit Frontring	Schraub	82-4552.0152	1	1	0.018 kg
	12 VAC/DC	14 mA	flach	flach / bündig mit Frontring	Schraub	82-4552.0153	1	1	0.018 kg
	24 VAC/DC	10 mA	flach	flach / bündig mit Frontring	Schraub	82-4552.0154	1	1	0.018 kg
	110 VAC	2 mA	flach	flach / bündig mit Frontring	Schraub	82-4552.0155	1	1	0.018 kg
	230 VAC	1.3 mA	flach	flach / bündig mit Frontring	Schraub	82-4552.0156	1	1	0.018 kg
 <p>Leuchtmelder 16 mm Aluminium, Frontabmessung Ø 18 mm</p>									
Linse mit LED rot	6 VAC/DC	15 mA	flach	flach / bündig mit Frontring	Schraub	82-4552.0212	1	1	0.021 kg
	12 VAC/DC	14 mA	flach	flach / bündig mit Frontring	Schraub	82-4552.0213	1	1	0.021 kg
	24 VAC/DC	10 mA	flach	flach / bündig mit Frontring	Schraub	82-4552.0214	1	1	0.021 kg
	110 VAC	2 mA	flach	flach / bündig mit Frontring	Schraub	82-4552.0215	1	1	0.021 kg
	230 VAC	1.3 mA	flach	flach / bündig mit Frontring	Schraub	82-4552.0216	1	1	0.021 kg
Linse mit LED blau	6 VAC/DC	15 mA	flach	flach / bündig mit Frontring	Schraub	82-4552.0222	1	1	0.021 kg
	12 VAC/DC	14 mA	flach	flach / bündig mit Frontring	Schraub	82-4552.0223	1	1	0.021 kg
	24 VAC/DC	10 mA	flach	flach / bündig mit Frontring	Schraub	82-4552.0224	1	1	0.021 kg
	110 VAC	2 mA	flach	flach / bündig mit Frontring	Schraub	82-4552.0225	1	1	0.021 kg
	230 VAC	1.3 mA	flach	flach / bündig mit Frontring	Schraub	82-4552.0226	1	1	0.021 kg
Linse mit LED grün	6 VAC/DC	15 mA	flach	flach / bündig mit Frontring	Schraub	82-4552.0232	1	1	0.021 kg
	12 VAC/DC	14 mA	flach	flach / bündig mit Frontring	Schraub	82-4552.0233	1	1	0.021 kg
	24 VAC/DC	10 mA	flach	flach / bündig mit Frontring	Schraub	82-4552.0234	1	1	0.021 kg
	110 VAC	2 mA	flach	flach / bündig mit Frontring	Schraub	82-4552.0235	1	1	0.021 kg
	230 VAC	1.3 mA	flach	flach / bündig mit Frontring	Schraub	82-4552.0236	1	1	0.021 kg
Linse mit LED gelb	6 VAC/DC	15 mA	flach	flach / bündig mit Frontring	Schraub	82-4552.0242	1	1	0.021 kg
	12 VAC/DC	14 mA	flach	flach / bündig mit Frontring	Schraub	82-4552.0243	1	1	0.021 kg
	24 VAC/DC	10 mA	flach	flach / bündig mit Frontring	Schraub	82-4552.0244	1	1	0.021 kg
	110 VAC	2 mA	flach	flach / bündig mit Frontring	Schraub	82-4552.0245	1	1	0.021 kg
	230 VAC	1.3 mA	flach	flach / bündig mit Frontring	Schraub	82-4552.0246	1	1	0.021 kg
Linse mit LED weiss	6 VAC/DC	15 mA	flach	flach / bündig mit Frontring	Schraub	82-4552.0252	1	1	0.021 kg
	12 VAC/DC	14 mA	flach	flach / bündig mit Frontring	Schraub	82-4552.0253	1	1	0.021 kg
	24 VAC/DC	10 mA	flach	flach / bündig mit Frontring	Schraub	82-4552.0254	1	1	0.021 kg
	110 VAC	2 mA	flach	flach / bündig mit Frontring	Schraub	82-4552.0255	1	1	0.021 kg
	230 VAC	1.3 mA	flach	flach / bündig mit Frontring	Schraub	82-4552.0256	1	1	0.021 kg

Die Bauteilleayouts finden Sie ab Seite 178

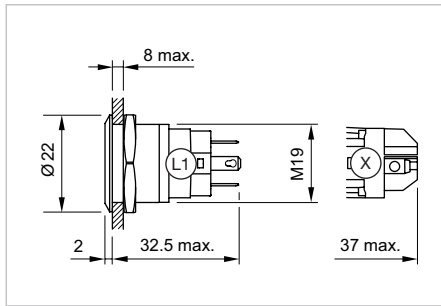


82 Flache Bauform

Leuchtmelder 19 mm, Silberkontakt, IP 65 & IP 67

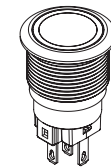


Musterabbildung kann von Ihrem ausgewählten Artikel abweichen.



Abmessungen [mm]
L1 = Löt-/Steckanschluss 2.8 x 0.5 mm,
X = Schraubanschluss

Gerät besteht aus (schematische Übersicht)



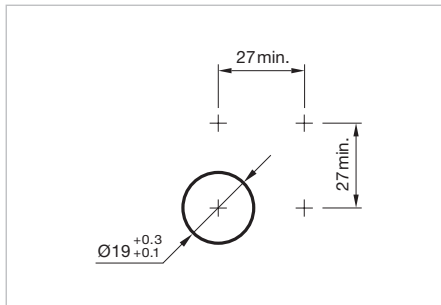
Vorsatz



Dichtung




Befestigungsmutter



Einbauöffnungen [mm]

Jede der unten aufgeführten Artikelnummern beinhaltet sämtliche, in der 3D-Zeichnung gezeigten, schwarzen Komponenten.

Ausleuchtung	Betriebsspannung	Betriebsstrom	Frontring Form	Druckhaube	Anschluss	Art.-Nr.	Bau- teillei- ayout	Schalt- schema	Gewicht
 <p>Leuchtmelder 19 mm Edelstahl, Frontabmessung Ø 22 mm</p>									
Ring mit LED rot	6 VAC/DC	15 mA	flach	flach / bündig mit Frontring	Löt 2.8 x 0.5 mm	82-5151.0112	1	1	0.018 kg
	12 VAC/DC	14 mA	flach	flach / bündig mit Frontring	Löt 2.8 x 0.5 mm	82-5151.0113	1	1	0.018 kg
	24 VAC/DC	10 mA	flach	flach / bündig mit Frontring	Löt 2.8 x 0.5 mm	82-5151.0114	1	1	0.018 kg
	110 VAC	2 mA	flach	flach / bündig mit Frontring	Löt 2.8 x 0.5 mm	82-5151.0115	1	1	0.018 kg
	230 VAC	1.3 mA	flach	flach / bündig mit Frontring	Löt 2.8 x 0.5 mm	82-5151.0116	1	1	0.018 kg
Ring mit LED blau	6 VAC/DC	15 mA	flach	flach / bündig mit Frontring	Löt 2.8 x 0.5 mm	82-5151.0122	1	1	0.018 kg
	12 VAC/DC	14 mA	flach	flach / bündig mit Frontring	Löt 2.8 x 0.5 mm	82-5151.0123	1	1	0.018 kg
	24 VAC/DC	10 mA	flach	flach / bündig mit Frontring	Löt 2.8 x 0.5 mm	82-5151.0124	1	1	0.018 kg
	110 VAC	2 mA	flach	flach / bündig mit Frontring	Löt 2.8 x 0.5 mm	82-5151.0125	1	1	0.018 kg
Ring mit LED grün	230 VAC	1.3 mA	flach	flach / bündig mit Frontring	Löt 2.8 x 0.5 mm	82-5151.0126	1	1	0.018 kg
	6 VAC/DC	15 mA	flach	flach / bündig mit Frontring	Löt 2.8 x 0.5 mm	82-5151.0132	1	1	0.018 kg
	12 VAC/DC	14 mA	flach	flach / bündig mit Frontring	Löt 2.8 x 0.5 mm	82-5151.0133	1	1	0.018 kg
	24 VAC/DC	10 mA	flach	flach / bündig mit Frontring	Löt 2.8 x 0.5 mm	82-5151.0134	1	1	0.018 kg
Ring mit LED gelb	110 VAC	2 mA	flach	flach / bündig mit Frontring	Löt 2.8 x 0.5 mm	82-5151.0135	1	1	0.018 kg
	230 VAC	1.3 mA	flach	flach / bündig mit Frontring	Löt 2.8 x 0.5 mm	82-5151.0136	1	1	0.018 kg
	6 VAC/DC	15 mA	flach	flach / bündig mit Frontring	Löt 2.8 x 0.5 mm	82-5151.0142	1	1	0.018 kg
	12 VAC/DC	14 mA	flach	flach / bündig mit Frontring	Löt 2.8 x 0.5 mm	82-5151.0143	1	1	0.018 kg
Ring mit LED gelb	24 VAC/DC	10 mA	flach	flach / bündig mit Frontring	Löt 2.8 x 0.5 mm	82-5151.0144	1	1	0.018 kg
	110 VAC	2 mA	flach	flach / bündig mit Frontring	Löt 2.8 x 0.5 mm	82-5151.0145	1	1	0.018 kg
	230 VAC	1.3 mA	flach	flach / bündig mit Frontring	Löt 2.8 x 0.5 mm	82-5151.0146	1	1	0.018 kg
	6 VAC/DC	15 mA	flach	flach / bündig mit Frontring	Löt 2.8 x 0.5 mm	82-5151.0146	1	1	0.018 kg

Ausleuchtung	Betriebsspannung	Betriebsstrom	Frontring Form	Druckhaube	Anschluss	Art.-Nr.	Bau-teillelayout	Schalt-schema	Gewicht
Ring mit LED weiss	6 VAC/DC	15 mA	flach	flach / bündig mit Frontring	Löt 2.8 x 0.5 mm	82-5151.0152	1	1	0.018 kg
	12 VAC/DC	14 mA	flach	flach / bündig mit Frontring	Löt 2.8 x 0.5 mm	82-5151.0153	1	1	0.018 kg
	24 VAC/DC	10 mA	flach	flach / bündig mit Frontring	Löt 2.8 x 0.5 mm	82-5151.0154	1	1	0.018 kg
	110 VAC	2 mA	flach	flach / bündig mit Frontring	Löt 2.8 x 0.5 mm	82-5151.0155	1	1	0.018 kg
	230 VAC	1.3 mA	flach	flach / bündig mit Frontring	Löt 2.8 x 0.5 mm	82-5151.0156	1	1	0.018 kg



Leuchtmelder 19 mm Edelstahl, Frontabmessung Ø 22 mm

Linse mit LED rot	6 VAC/DC	15 mA	flach	flach / bündig mit Frontring	Löt 2.8 x 0.5 mm	82-5151.0212	1	1	0.021 kg
	12 VAC/DC	14 mA	flach	flach / bündig mit Frontring	Löt 2.8 x 0.5 mm	82-5151.0213	1	1	0.021 kg
	24 VAC/DC	10 mA	flach	flach / bündig mit Frontring	Löt 2.8 x 0.5 mm	82-5151.0214	1	1	0.021 kg
	110 VAC	2 mA	flach	flach / bündig mit Frontring	Löt 2.8 x 0.5 mm	82-5151.0215	1	1	0.021 kg
	230 VAC	1.3 mA	flach	flach / bündig mit Frontring	Löt 2.8 x 0.5 mm	82-5151.0216	1	1	0.021 kg
Linse mit LED blau	6 VAC/DC	15 mA	flach	flach / bündig mit Frontring	Löt 2.8 x 0.5 mm	82-5151.0222	1	1	0.021 kg
	12 VAC/DC	14 mA	flach	flach / bündig mit Frontring	Löt 2.8 x 0.5 mm	82-5151.0223	1	1	0.021 kg
	24 VAC/DC	10 mA	flach	flach / bündig mit Frontring	Löt 2.8 x 0.5 mm	82-5151.0224	1	1	0.021 kg
	110 VAC	2 mA	flach	flach / bündig mit Frontring	Löt 2.8 x 0.5 mm	82-5151.0225	1	1	0.021 kg
	230 VAC	1.3 mA	flach	flach / bündig mit Frontring	Löt 2.8 x 0.5 mm	82-5151.0226	1	1	0.021 kg
Linse mit LED grün	6 VAC/DC	15 mA	flach	flach / bündig mit Frontring	Löt 2.8 x 0.5 mm	82-5151.0232	1	1	0.021 kg
	12 VAC/DC	14 mA	flach	flach / bündig mit Frontring	Löt 2.8 x 0.5 mm	82-5151.0233	1	1	0.021 kg
	24 VAC/DC	10 mA	flach	flach / bündig mit Frontring	Löt 2.8 x 0.5 mm	82-5151.0234	1	1	0.021 kg
	110 VAC	2 mA	flach	flach / bündig mit Frontring	Löt 2.8 x 0.5 mm	82-5151.0235	1	1	0.021 kg
	230 VAC	1.3 mA	flach	flach / bündig mit Frontring	Löt 2.8 x 0.5 mm	82-5151.0236	1	1	0.021 kg
Linse mit LED gelb	6 VAC/DC	15 mA	flach	flach / bündig mit Frontring	Löt 2.8 x 0.5 mm	82-5151.0242	1	1	0.021 kg
	12 VAC/DC	14 mA	flach	flach / bündig mit Frontring	Löt 2.8 x 0.5 mm	82-5151.0243	1	1	0.021 kg
	24 VAC/DC	10 mA	flach	flach / bündig mit Frontring	Löt 2.8 x 0.5 mm	82-5151.0244	1	1	0.021 kg
	110 VAC	2 mA	flach	flach / bündig mit Frontring	Löt 2.8 x 0.5 mm	82-5151.0245	1	1	0.021 kg
	230 VAC	1.3 mA	flach	flach / bündig mit Frontring	Löt 2.8 x 0.5 mm	82-5151.0246	1	1	0.021 kg
Linse mit LED weiss	6 VAC/DC	15 mA	flach	flach / bündig mit Frontring	Löt 2.8 x 0.5 mm	82-5151.0252	1	1	0.021 kg
	12 VAC/DC	14 mA	flach	flach / bündig mit Frontring	Löt 2.8 x 0.5 mm	82-5151.0253	1	1	0.021 kg
	24 VAC/DC	10 mA	flach	flach / bündig mit Frontring	Löt 2.8 x 0.5 mm	82-5151.0254	1	1	0.021 kg
	110 VAC	2 mA	flach	flach / bündig mit Frontring	Löt 2.8 x 0.5 mm	82-5151.0255	1	1	0.021 kg
	230 VAC	1.3 mA	flach	flach / bündig mit Frontring	Löt 2.8 x 0.5 mm	82-5151.0256	1	1	0.021 kg



Leuchtmelder 19 mm Edelstahl chromfarben, Frontabmessung Ø 22 mm

Ring mit LED rot	6 VAC/DC	15 mA	flach	flach / bündig mit Frontring	Löt 2.8 x 0.5 mm	82-5251.0112	1	1	0.018 kg
	12 VAC/DC	14 mA	flach	flach / bündig mit Frontring	Löt 2.8 x 0.5 mm	82-5251.0113	1	1	0.018 kg
	24 VAC/DC	10 mA	flach	flach / bündig mit Frontring	Löt 2.8 x 0.5 mm	82-5251.0114	1	1	0.018 kg
	110 VAC	2 mA	flach	flach / bündig mit Frontring	Löt 2.8 x 0.5 mm	82-5251.0115	1	1	0.018 kg
	230 VAC	1.3 mA	flach	flach / bündig mit Frontring	Löt 2.8 x 0.5 mm	82-5251.0116	1	1	0.018 kg
Ring mit LED blau	6 VAC/DC	15 mA	flach	flach / bündig mit Frontring	Löt 2.8 x 0.5 mm	82-5251.0122	1	1	0.018 kg
	12 VAC/DC	14 mA	flach	flach / bündig mit Frontring	Löt 2.8 x 0.5 mm	82-5251.0123	1	1	0.018 kg
	24 VAC/DC	10 mA	flach	flach / bündig mit Frontring	Löt 2.8 x 0.5 mm	82-5251.0124	1	1	0.018 kg
	110 VAC	2 mA	flach	flach / bündig mit Frontring	Löt 2.8 x 0.5 mm	82-5251.0125	1	1	0.018 kg
	230 VAC	1.3 mA	flach	flach / bündig mit Frontring	Löt 2.8 x 0.5 mm	82-5251.0126	1	1	0.018 kg
Ring mit LED grün	6 VAC/DC	15 mA	flach	flach / bündig mit Frontring	Löt 2.8 x 0.5 mm	82-5251.0132	1	1	0.018 kg
	12 VAC/DC	14 mA	flach	flach / bündig mit Frontring	Löt 2.8 x 0.5 mm	82-5251.0133	1	1	0.018 kg
	24 VAC/DC	10 mA	flach	flach / bündig mit Frontring	Löt 2.8 x 0.5 mm	82-5251.0134	1	1	0.018 kg
	110 VAC	2 mA	flach	flach / bündig mit Frontring	Löt 2.8 x 0.5 mm	82-5251.0135	1	1	0.018 kg
	230 VAC	1.3 mA	flach	flach / bündig mit Frontring	Löt 2.8 x 0.5 mm	82-5251.0136	1	1	0.018 kg



82 Flache Bauform

Ausleuchtung	Betriebs- spannung	Betriebs- strom	Frontring Form	Druckhaube	Anschluss	Art.-Nr.	Bau- teillei- tlayout	Schalt- schema	Gewicht
Ring mit LED gelb	6 VAC/DC	15 mA	flach	flach / bündig mit Frontring	Löt 2.8 x 0.5 mm	82-5251.0142	1	1	0.018 kg
	12 VAC/DC	14 mA	flach	flach / bündig mit Frontring	Löt 2.8 x 0.5 mm	82-5251.0143	1	1	0.018 kg
	24 VAC/DC	10 mA	flach	flach / bündig mit Frontring	Löt 2.8 x 0.5 mm	82-5251.0144	1	1	0.018 kg
	110 VAC	2 mA	flach	flach / bündig mit Frontring	Löt 2.8 x 0.5 mm	82-5251.0145	1	1	0.018 kg
	230 VAC	1.3 mA	flach	flach / bündig mit Frontring	Löt 2.8 x 0.5 mm	82-5251.0146	1	1	0.018 kg
Ring mit LED weiss	6 VAC/DC	15 mA	flach	flach / bündig mit Frontring	Löt 2.8 x 0.5 mm	82-5251.0152	1	1	0.018 kg
	12 VAC/DC	14 mA	flach	flach / bündig mit Frontring	Löt 2.8 x 0.5 mm	82-5251.0153	1	1	0.018 kg
	24 VAC/DC	10 mA	flach	flach / bündig mit Frontring	Löt 2.8 x 0.5 mm	82-5251.0154	1	1	0.018 kg
	110 VAC	2 mA	flach	flach / bündig mit Frontring	Löt 2.8 x 0.5 mm	82-5251.0155	1	1	0.018 kg
	230 VAC	1.3 mA	flach	flach / bündig mit Frontring	Löt 2.8 x 0.5 mm	82-5251.0156	1	1	0.018 kg



Leuchtmelder 19 mm Edelstahl chromfarben, Frontabmessung Ø 22 mm

Linse mit LED rot	6 VAC/DC	15 mA	flach	flach / bündig mit Frontring	Löt 2.8 x 0.5 mm	82-5251.0212	1	1	0.021 kg
	12 VAC/DC	14 mA	flach	flach / bündig mit Frontring	Löt 2.8 x 0.5 mm	82-5251.0213	1	1	0.021 kg
	24 VAC/DC	10 mA	flach	flach / bündig mit Frontring	Löt 2.8 x 0.5 mm	82-5251.0214	1	1	0.021 kg
	110 VAC	2 mA	flach	flach / bündig mit Frontring	Löt 2.8 x 0.5 mm	82-5251.0215	1	1	0.021 kg
	230 VAC	1.3 mA	flach	flach / bündig mit Frontring	Löt 2.8 x 0.5 mm	82-5251.0216	1	1	0.021 kg
Linse mit LED blau	6 VAC/DC	15 mA	flach	flach / bündig mit Frontring	Löt 2.8 x 0.5 mm	82-5251.0222	1	1	0.021 kg
	12 VAC/DC	14 mA	flach	flach / bündig mit Frontring	Löt 2.8 x 0.5 mm	82-5251.0223	1	1	0.021 kg
	24 VAC/DC	10 mA	flach	flach / bündig mit Frontring	Löt 2.8 x 0.5 mm	82-5251.0224	1	1	0.021 kg
	110 VAC	2 mA	flach	flach / bündig mit Frontring	Löt 2.8 x 0.5 mm	82-5251.0225	1	1	0.021 kg
	230 VAC	1.3 mA	flach	flach / bündig mit Frontring	Löt 2.8 x 0.5 mm	82-5251.0226	1	1	0.021 kg
Linse mit LED grün	6 VAC/DC	15 mA	flach	flach / bündig mit Frontring	Löt 2.8 x 0.5 mm	82-5251.0232	1	1	0.021 kg
	12 VAC/DC	14 mA	flach	flach / bündig mit Frontring	Löt 2.8 x 0.5 mm	82-5251.0233	1	1	0.021 kg
	24 VAC/DC	10 mA	flach	flach / bündig mit Frontring	Löt 2.8 x 0.5 mm	82-5251.0234	1	1	0.021 kg
	110 VAC	2 mA	flach	flach / bündig mit Frontring	Löt 2.8 x 0.5 mm	82-5251.0235	1	1	0.021 kg
	230 VAC	1.3 mA	flach	flach / bündig mit Frontring	Löt 2.8 x 0.5 mm	82-5251.0236	1	1	0.021 kg
Linse mit LED gelb	6 VAC/DC	15 mA	flach	flach / bündig mit Frontring	Löt 2.8 x 0.5 mm	82-5251.0242	1	1	0.021 kg
	12 VAC/DC	14 mA	flach	flach / bündig mit Frontring	Löt 2.8 x 0.5 mm	82-5251.0243	1	1	0.021 kg
	24 VAC/DC	10 mA	flach	flach / bündig mit Frontring	Löt 2.8 x 0.5 mm	82-5251.0244	1	1	0.021 kg
	110 VAC	2 mA	flach	flach / bündig mit Frontring	Löt 2.8 x 0.5 mm	82-5251.0245	1	1	0.021 kg
	230 VAC	1.3 mA	flach	flach / bündig mit Frontring	Löt 2.8 x 0.5 mm	82-5251.0246	1	1	0.021 kg
Linse mit LED weiss	6 VAC/DC	15 mA	flach	flach / bündig mit Frontring	Löt 2.8 x 0.5 mm	82-5251.0252	1	1	0.021 kg
	12 VAC/DC	14 mA	flach	flach / bündig mit Frontring	Löt 2.8 x 0.5 mm	82-5251.0253	1	1	0.021 kg
	24 VAC/DC	10 mA	flach	flach / bündig mit Frontring	Löt 2.8 x 0.5 mm	82-5251.0254	1	1	0.021 kg
	110 VAC	2 mA	flach	flach / bündig mit Frontring	Löt 2.8 x 0.5 mm	82-5251.0255	1	1	0.021 kg
	230 VAC	1.3 mA	flach	flach / bündig mit Frontring	Löt 2.8 x 0.5 mm	82-5251.0256	1	1	0.021 kg

Ausleuchtung	Betriebs- spannung	Betriebs- strom	Frontring Form	Druckhaube	Anschluss	Art.-Nr.	Bau- teillei- tayout	Schalt- schema	Gewicht
 <p>Leuchtmelder 19 mm Messing, Frontabmessung Ø 22 mm</p>									
Ring mit LED rot	6 VAC/DC	15 mA	flach	flach / bündig mit Frontring	Löt 2.8 x 0.5 mm	82-5351.0112	1	1	0.018 kg
	12 VAC/DC	14 mA	flach	flach / bündig mit Frontring	Löt 2.8 x 0.5 mm	82-5351.0113	1	1	0.018 kg
	24 VAC/DC	10 mA	flach	flach / bündig mit Frontring	Löt 2.8 x 0.5 mm	82-5351.0114	1	1	0.018 kg
	110 VAC	2 mA	flach	flach / bündig mit Frontring	Löt 2.8 x 0.5 mm	82-5351.0115	1	1	0.018 kg
	230 VAC	1.3 mA	flach	flach / bündig mit Frontring	Löt 2.8 x 0.5 mm	82-5351.0116	1	1	0.018 kg
Ring mit LED blau	6 VAC/DC	15 mA	flach	flach / bündig mit Frontring	Löt 2.8 x 0.5 mm	82-5351.0122	1	1	0.018 kg
	12 VAC/DC	14 mA	flach	flach / bündig mit Frontring	Löt 2.8 x 0.5 mm	82-5351.0123	1	1	0.018 kg
	24 VAC/DC	10 mA	flach	flach / bündig mit Frontring	Löt 2.8 x 0.5 mm	82-5351.0124	1	1	0.018 kg
	110 VAC	2 mA	flach	flach / bündig mit Frontring	Löt 2.8 x 0.5 mm	82-5351.0125	1	1	0.018 kg
	230 VAC	1.3 mA	flach	flach / bündig mit Frontring	Löt 2.8 x 0.5 mm	82-5351.0126	1	1	0.018 kg
Ring mit LED grün	6 VAC/DC	15 mA	flach	flach / bündig mit Frontring	Löt 2.8 x 0.5 mm	82-5351.0132	1	1	0.018 kg
	12 VAC/DC	14 mA	flach	flach / bündig mit Frontring	Löt 2.8 x 0.5 mm	82-5351.0133	1	1	0.018 kg
	24 VAC/DC	10 mA	flach	flach / bündig mit Frontring	Löt 2.8 x 0.5 mm	82-5351.0134	1	1	0.018 kg
	110 VAC	2 mA	flach	flach / bündig mit Frontring	Löt 2.8 x 0.5 mm	82-5351.0135	1	1	0.018 kg
	230 VAC	1.3 mA	flach	flach / bündig mit Frontring	Löt 2.8 x 0.5 mm	82-5351.0136	1	1	0.018 kg
Ring mit LED gelb	6 VAC/DC	15 mA	flach	flach / bündig mit Frontring	Löt 2.8 x 0.5 mm	82-5351.0142	1	1	0.018 kg
	12 VAC/DC	14 mA	flach	flach / bündig mit Frontring	Löt 2.8 x 0.5 mm	82-5351.0143	1	1	0.018 kg
	24 VAC/DC	10 mA	flach	flach / bündig mit Frontring	Löt 2.8 x 0.5 mm	82-5351.0144	1	1	0.018 kg
	110 VAC	2 mA	flach	flach / bündig mit Frontring	Löt 2.8 x 0.5 mm	82-5351.0145	1	1	0.018 kg
	230 VAC	1.3 mA	flach	flach / bündig mit Frontring	Löt 2.8 x 0.5 mm	82-5351.0146	1	1	0.018 kg
Ring mit LED weiss	6 VAC/DC	15 mA	flach	flach / bündig mit Frontring	Löt 2.8 x 0.5 mm	82-5351.0152	1	1	0.018 kg
	12 VAC/DC	14 mA	flach	flach / bündig mit Frontring	Löt 2.8 x 0.5 mm	82-5351.0153	1	1	0.018 kg
	24 VAC/DC	10 mA	flach	flach / bündig mit Frontring	Löt 2.8 x 0.5 mm	82-5351.0154	1	1	0.018 kg
	110 VAC	2 mA	flach	flach / bündig mit Frontring	Löt 2.8 x 0.5 mm	82-5351.0155	1	1	0.018 kg
	230 VAC	1.3 mA	flach	flach / bündig mit Frontring	Löt 2.8 x 0.5 mm	82-5351.0156	1	1	0.018 kg
 <p>Leuchtmelder 19 mm Messing, Frontabmessung Ø 22 mm</p>									
Linse mit LED rot	6 VAC/DC	15 mA	flach	flach / bündig mit Frontring	Löt 2.8 x 0.5 mm	82-5351.0212	1	1	0.021 kg
	12 VAC/DC	14 mA	flach	flach / bündig mit Frontring	Löt 2.8 x 0.5 mm	82-5351.0213	1	1	0.021 kg
	24 VAC/DC	10 mA	flach	flach / bündig mit Frontring	Löt 2.8 x 0.5 mm	82-5351.0214	1	1	0.021 kg
	110 VAC	2 mA	flach	flach / bündig mit Frontring	Löt 2.8 x 0.5 mm	82-5351.0215	1	1	0.021 kg
	230 VAC	1.3 mA	flach	flach / bündig mit Frontring	Löt 2.8 x 0.5 mm	82-5351.0216	1	1	0.021 kg
Linse mit LED blau	6 VAC/DC	15 mA	flach	flach / bündig mit Frontring	Löt 2.8 x 0.5 mm	82-5351.0222	1	1	0.021 kg
	12 VAC/DC	14 mA	flach	flach / bündig mit Frontring	Löt 2.8 x 0.5 mm	82-5351.0223	1	1	0.021 kg
	24 VAC/DC	10 mA	flach	flach / bündig mit Frontring	Löt 2.8 x 0.5 mm	82-5351.0224	1	1	0.021 kg
	110 VAC	2 mA	flach	flach / bündig mit Frontring	Löt 2.8 x 0.5 mm	82-5351.0225	1	1	0.021 kg
	230 VAC	1.3 mA	flach	flach / bündig mit Frontring	Löt 2.8 x 0.5 mm	82-5351.0226	1	1	0.021 kg
Linse mit LED grün	6 VAC/DC	15 mA	flach	flach / bündig mit Frontring	Löt 2.8 x 0.5 mm	82-5351.0232	1	1	0.021 kg
	12 VAC/DC	14 mA	flach	flach / bündig mit Frontring	Löt 2.8 x 0.5 mm	82-5351.0233	1	1	0.021 kg
	24 VAC/DC	10 mA	flach	flach / bündig mit Frontring	Löt 2.8 x 0.5 mm	82-5351.0234	1	1	0.021 kg
	110 VAC	2 mA	flach	flach / bündig mit Frontring	Löt 2.8 x 0.5 mm	82-5351.0235	1	1	0.021 kg
	230 VAC	1.3 mA	flach	flach / bündig mit Frontring	Löt 2.8 x 0.5 mm	82-5351.0236	1	1	0.021 kg
Linse mit LED gelb	6 VAC/DC	15 mA	flach	flach / bündig mit Frontring	Löt 2.8 x 0.5 mm	82-5351.0242	1	1	0.021 kg
	12 VAC/DC	14 mA	flach	flach / bündig mit Frontring	Löt 2.8 x 0.5 mm	82-5351.0243	1	1	0.021 kg
	24 VAC/DC	10 mA	flach	flach / bündig mit Frontring	Löt 2.8 x 0.5 mm	82-5351.0244	1	1	0.021 kg
	110 VAC	2 mA	flach	flach / bündig mit Frontring	Löt 2.8 x 0.5 mm	82-5351.0245	1	1	0.021 kg
	230 VAC	1.3 mA	flach	flach / bündig mit Frontring	Löt 2.8 x 0.5 mm	82-5351.0246	1	1	0.021 kg

82 Flache Bauform

Ausleuchtung	Betriebsspannung	Betriebsstrom	Frontring Form	Druckhaube	Anschluss	Art.-Nr.	Bau- teillei- tayout	Schalt- schema	Gewicht
Linse mit LED weiss	6 VAC/DC	15 mA	flach	flach / bündig mit Frontring	Löt 2.8 x 0.5 mm	82-5351.0252	1	1	0.021 kg
	12 VAC/DC	14 mA	flach	flach / bündig mit Frontring	Löt 2.8 x 0.5 mm	82-5351.0253	1	1	0.021 kg
	24 VAC/DC	10 mA	flach	flach / bündig mit Frontring	Löt 2.8 x 0.5 mm	82-5351.0254	1	1	0.021 kg
	110 VAC	2 mA	flach	flach / bündig mit Frontring	Löt 2.8 x 0.5 mm	82-5351.0255	1	1	0.021 kg
	230 VAC	1.3 mA	flach	flach / bündig mit Frontring	Löt 2.8 x 0.5 mm	82-5351.0256	1	1	0.021 kg



Leuchtmelder 19 mm Aluminium, Frontabmessung Ø 22 mm

Ring mit LED rot	6 VAC/DC	15 mA	flach	flach / bündig mit Frontring	Löt 2.8 x 0.5 mm	82-5551.0112	1	1	0.018 kg
	12 VAC/DC	14 mA	flach	flach / bündig mit Frontring	Löt 2.8 x 0.5 mm	82-5551.0113	1	1	0.018 kg
	24 VAC/DC	10 mA	flach	flach / bündig mit Frontring	Löt 2.8 x 0.5 mm	82-5551.0114	1	1	0.018 kg
	110 VAC	2 mA	flach	flach / bündig mit Frontring	Löt 2.8 x 0.5 mm	82-5551.0115	1	1	0.018 kg
	230 VAC	1.3 mA	flach	flach / bündig mit Frontring	Löt 2.8 x 0.5 mm	82-5551.0116	1	1	0.018 kg
Ring mit LED blau	6 VAC/DC	15 mA	flach	flach / bündig mit Frontring	Löt 2.8 x 0.5 mm	82-5551.0122	1	1	0.018 kg
	12 VAC/DC	14 mA	flach	flach / bündig mit Frontring	Löt 2.8 x 0.5 mm	82-5551.0123	1	1	0.018 kg
	24 VAC/DC	10 mA	flach	flach / bündig mit Frontring	Löt 2.8 x 0.5 mm	82-5551.0124	1	1	0.018 kg
	110 VAC	2 mA	flach	flach / bündig mit Frontring	Löt 2.8 x 0.5 mm	82-5551.0125	1	1	0.018 kg
	230 VAC	1.3 mA	flach	flach / bündig mit Frontring	Löt 2.8 x 0.5 mm	82-5551.0126	1	1	0.018 kg
Ring mit LED grün	6 VAC/DC	15 mA	flach	flach / bündig mit Frontring	Löt 2.8 x 0.5 mm	82-5551.0132	1	1	0.018 kg
	12 VAC/DC	14 mA	flach	flach / bündig mit Frontring	Löt 2.8 x 0.5 mm	82-5551.0133	1	1	0.018 kg
	24 VAC/DC	10 mA	flach	flach / bündig mit Frontring	Löt 2.8 x 0.5 mm	82-5551.0134	1	1	0.018 kg
	110 VAC	2 mA	flach	flach / bündig mit Frontring	Löt 2.8 x 0.5 mm	82-5551.0135	1	1	0.018 kg
	230 VAC	1.3 mA	flach	flach / bündig mit Frontring	Löt 2.8 x 0.5 mm	82-5551.0136	1	1	0.018 kg
Ring mit LED gelb	6 VAC/DC	15 mA	flach	flach / bündig mit Frontring	Löt 2.8 x 0.5 mm	82-5551.0142	1	1	0.018 kg
	12 VAC/DC	14 mA	flach	flach / bündig mit Frontring	Löt 2.8 x 0.5 mm	82-5551.0143	1	1	0.018 kg
	24 VAC/DC	10 mA	flach	flach / bündig mit Frontring	Löt 2.8 x 0.5 mm	82-5551.0144	1	1	0.018 kg
	110 VAC	2 mA	flach	flach / bündig mit Frontring	Löt 2.8 x 0.5 mm	82-5551.0145	1	1	0.018 kg
	230 VAC	1.3 mA	flach	flach / bündig mit Frontring	Löt 2.8 x 0.5 mm	82-5551.0146	1	1	0.018 kg
Ring mit LED weiss	6 VAC/DC	15 mA	flach	flach / bündig mit Frontring	Löt 2.8 x 0.5 mm	82-5551.0152	1	1	0.018 kg
	12 VAC/DC	14 mA	flach	flach / bündig mit Frontring	Löt 2.8 x 0.5 mm	82-5551.0153	1	1	0.018 kg
	24 VAC/DC	10 mA	flach	flach / bündig mit Frontring	Löt 2.8 x 0.5 mm	82-5551.0154	1	1	0.018 kg
	110 VAC	2 mA	flach	flach / bündig mit Frontring	Löt 2.8 x 0.5 mm	82-5551.0155	1	1	0.018 kg
	230 VAC	1.3 mA	flach	flach / bündig mit Frontring	Löt 2.8 x 0.5 mm	82-5551.0156	1	1	0.018 kg



Leuchtmelder 19 mm Aluminium, Frontabmessung Ø 22 mm

Linse mit LED rot	6 VAC/DC	15 mA	flach	flach / bündig mit Frontring	Löt 2.8 x 0.5 mm	82-5551.0212	1	1	0.021 kg
	12 VAC/DC	14 mA	flach	flach / bündig mit Frontring	Löt 2.8 x 0.5 mm	82-5551.0213	1	1	0.021 kg
	24 VAC/DC	10 mA	flach	flach / bündig mit Frontring	Löt 2.8 x 0.5 mm	82-5551.0214	1	1	0.021 kg
	110 VAC	2 mA	flach	flach / bündig mit Frontring	Löt 2.8 x 0.5 mm	82-5551.0215	1	1	0.021 kg
	230 VAC	1.3 mA	flach	flach / bündig mit Frontring	Löt 2.8 x 0.5 mm	82-5551.0216	1	1	0.021 kg
Linse mit LED blau	6 VAC/DC	15 mA	flach	flach / bündig mit Frontring	Löt 2.8 x 0.5 mm	82-5551.0222	1	1	0.021 kg
	12 VAC/DC	14 mA	flach	flach / bündig mit Frontring	Löt 2.8 x 0.5 mm	82-5551.0223	1	1	0.021 kg
	24 VAC/DC	10 mA	flach	flach / bündig mit Frontring	Löt 2.8 x 0.5 mm	82-5551.0224	1	1	0.021 kg
	110 VAC	2 mA	flach	flach / bündig mit Frontring	Löt 2.8 x 0.5 mm	82-5551.0225	1	1	0.021 kg
	230 VAC	1.3 mA	flach	flach / bündig mit Frontring	Löt 2.8 x 0.5 mm	82-5551.0226	1	1	0.021 kg
Linse mit LED grün	6 VAC/DC	15 mA	flach	flach / bündig mit Frontring	Löt 2.8 x 0.5 mm	82-5551.0232	1	1	0.021 kg
	12 VAC/DC	14 mA	flach	flach / bündig mit Frontring	Löt 2.8 x 0.5 mm	82-5551.0233	1	1	0.021 kg
	24 VAC/DC	10 mA	flach	flach / bündig mit Frontring	Löt 2.8 x 0.5 mm	82-5551.0234	1	1	0.021 kg
	110 VAC	2 mA	flach	flach / bündig mit Frontring	Löt 2.8 x 0.5 mm	82-5551.0235	1	1	0.021 kg
	230 VAC	1.3 mA	flach	flach / bündig mit Frontring	Löt 2.8 x 0.5 mm	82-5551.0236	1	1	0.021 kg

Ausleuchtung	Betriebsspannung	Betriebsstrom	Frontring Form	Druckhaube	Anschluss	Art.-Nr.	Bau-teillelayout	Schalt-schema	Gewicht
Linse mit LED gelb	6 VAC/DC	15 mA	flach	flach / bündig mit Frontring	Löt 2.8 x 0.5 mm	82-5551.0242	1	1	0.021 kg
	12 VAC/DC	14 mA	flach	flach / bündig mit Frontring	Löt 2.8 x 0.5 mm	82-5551.0243	1	1	0.021 kg
	24 VAC/DC	10 mA	flach	flach / bündig mit Frontring	Löt 2.8 x 0.5 mm	82-5551.0244	1	1	0.021 kg
	110 VAC	2 mA	flach	flach / bündig mit Frontring	Löt 2.8 x 0.5 mm	82-5551.0245	1	1	0.021 kg
	230 VAC	1.3 mA	flach	flach / bündig mit Frontring	Löt 2.8 x 0.5 mm	82-5551.0246	1	1	0.021 kg
Linse mit LED weiss	6 VAC/DC	15 mA	flach	flach / bündig mit Frontring	Löt 2.8 x 0.5 mm	82-5551.0252	1	1	0.021 kg
	12 VAC/DC	14 mA	flach	flach / bündig mit Frontring	Löt 2.8 x 0.5 mm	82-5551.0253	1	1	0.021 kg
	24 VAC/DC	10 mA	flach	flach / bündig mit Frontring	Löt 2.8 x 0.5 mm	82-5551.0254	1	1	0.021 kg
	110 VAC	2 mA	flach	flach / bündig mit Frontring	Löt 2.8 x 0.5 mm	82-5551.0255	1	1	0.021 kg
	230 VAC	1.3 mA	flach	flach / bündig mit Frontring	Löt 2.8 x 0.5 mm	82-5551.0256	1	1	0.021 kg



Leuchtmelder 19 mm Edelstahl, Frontabmessung Ø 22 mm

Ring mit LED rot	6 VAC/DC	15 mA	flach	flach / bündig mit Frontring	Schraub	82-5152.0112	1	1	0.018 kg
	12 VAC/DC	14 mA	flach	flach / bündig mit Frontring	Schraub	82-5152.0113	1	1	0.018 kg
	24 VAC/DC	10 mA	flach	flach / bündig mit Frontring	Schraub	82-5152.0114	1	1	0.018 kg
	110 VAC	2 mA	flach	flach / bündig mit Frontring	Schraub	82-5152.0115	1	1	0.018 kg
	230 VAC	1.3 mA	flach	flach / bündig mit Frontring	Schraub	82-5152.0116	1	1	0.018 kg
Ring mit LED blau	6 VAC/DC	15 mA	flach	flach / bündig mit Frontring	Schraub	82-5152.0122	1	1	0.018 kg
	12 VAC/DC	14 mA	flach	flach / bündig mit Frontring	Schraub	82-5152.0123	1	1	0.018 kg
	24 VAC/DC	10 mA	flach	flach / bündig mit Frontring	Schraub	82-5152.0124	1	1	0.018 kg
	110 VAC	2 mA	flach	flach / bündig mit Frontring	Schraub	82-5152.0125	1	1	0.018 kg
	230 VAC	1.3 mA	flach	flach / bündig mit Frontring	Schraub	82-5152.0126	1	1	0.018 kg
Ring mit LED grün	6 VAC/DC	15 mA	flach	flach / bündig mit Frontring	Schraub	82-5152.0132	1	1	0.018 kg
	12 VAC/DC	14 mA	flach	flach / bündig mit Frontring	Schraub	82-5152.0133	1	1	0.018 kg
	24 VAC/DC	10 mA	flach	flach / bündig mit Frontring	Schraub	82-5152.0134	1	1	0.018 kg
	110 VAC	2 mA	flach	flach / bündig mit Frontring	Schraub	82-5152.0135	1	1	0.018 kg
	230 VAC	1.3 mA	flach	flach / bündig mit Frontring	Schraub	82-5152.0136	1	1	0.018 kg
Ring mit LED gelb	6 VAC/DC	15 mA	flach	flach / bündig mit Frontring	Schraub	82-5152.0142	1	1	0.018 kg
	12 VAC/DC	14 mA	flach	flach / bündig mit Frontring	Schraub	82-5152.0143	1	1	0.018 kg
	24 VAC/DC	10 mA	flach	flach / bündig mit Frontring	Schraub	82-5152.0144	1	1	0.018 kg
	110 VAC	2 mA	flach	flach / bündig mit Frontring	Schraub	82-5152.0145	1	1	0.018 kg
	230 VAC	1.3 mA	flach	flach / bündig mit Frontring	Schraub	82-5152.0146	1	1	0.018 kg
Ring mit LED weiss	6 VAC/DC	15 mA	flach	flach / bündig mit Frontring	Schraub	82-5152.0152	1	1	0.018 kg
	12 VAC/DC	14 mA	flach	flach / bündig mit Frontring	Schraub	82-5152.0153	1	1	0.018 kg
	24 VAC/DC	10 mA	flach	flach / bündig mit Frontring	Schraub	82-5152.0154	1	1	0.018 kg
	110 VAC	2 mA	flach	flach / bündig mit Frontring	Schraub	82-5152.0155	1	1	0.018 kg
	230 VAC	1.3 mA	flach	flach / bündig mit Frontring	Schraub	82-5152.0156	1	1	0.018 kg



Leuchtmelder 19 mm Edelstahl, Frontabmessung Ø 22 mm

Linse mit LED rot	6 VAC/DC	15 mA	flach	flach / bündig mit Frontring	Schraub	82-5152.0212	1	1	0.021 kg
	12 VAC/DC	14 mA	flach	flach / bündig mit Frontring	Schraub	82-5152.0213	1	1	0.021 kg
	24 VAC/DC	10 mA	flach	flach / bündig mit Frontring	Schraub	82-5152.0214	1	1	0.021 kg
	110 VAC	2 mA	flach	flach / bündig mit Frontring	Schraub	82-5152.0215	1	1	0.021 kg
	230 VAC	1.3 mA	flach	flach / bündig mit Frontring	Schraub	82-5152.0216	1	1	0.021 kg
Linse mit LED blau	6 VAC/DC	15 mA	flach	flach / bündig mit Frontring	Schraub	82-5152.0222	1	1	0.021 kg
	12 VAC/DC	14 mA	flach	flach / bündig mit Frontring	Schraub	82-5152.0223	1	1	0.021 kg
	24 VAC/DC	10 mA	flach	flach / bündig mit Frontring	Schraub	82-5152.0224	1	1	0.021 kg
	110 VAC	2 mA	flach	flach / bündig mit Frontring	Schraub	82-5152.0225	1	1	0.021 kg
	230 VAC	1.3 mA	flach	flach / bündig mit Frontring	Schraub	82-5152.0226	1	1	0.021 kg



82 Flache Bauform

Ausleuchtung	Betriebsspannung	Betriebsstrom	Frontring Form	Druckhaube	Anschluss	Art.-Nr.	Bau-teillelayout	Schalt-schema	Gewicht
Linse mit LED grün	6 VAC/DC	15 mA	flach	flach / bündig mit Frontring	Schraub	82-5152.0232	1	1	0.021 kg
	12 VAC/DC	14 mA	flach	flach / bündig mit Frontring	Schraub	82-5152.0233	1	1	0.021 kg
	24 VAC/DC	10 mA	flach	flach / bündig mit Frontring	Schraub	82-5152.0234	1	1	0.021 kg
	110 VAC	2 mA	flach	flach / bündig mit Frontring	Schraub	82-5152.0235	1	1	0.021 kg
	230 VAC	1.3 mA	flach	flach / bündig mit Frontring	Schraub	82-5152.0236	1	1	0.021 kg
Linse mit LED gelb	6 VAC/DC	15 mA	flach	flach / bündig mit Frontring	Schraub	82-5152.0242	1	1	0.021 kg
	12 VAC/DC	14 mA	flach	flach / bündig mit Frontring	Schraub	82-5152.0243	1	1	0.021 kg
	24 VAC/DC	10 mA	flach	flach / bündig mit Frontring	Schraub	82-5152.0244	1	1	0.021 kg
	110 VAC	2 mA	flach	flach / bündig mit Frontring	Schraub	82-5152.0245	1	1	0.021 kg
	230 VAC	1.3 mA	flach	flach / bündig mit Frontring	Schraub	82-5152.0246	1	1	0.021 kg
Linse mit LED weiss	6 VAC/DC	15 mA	flach	flach / bündig mit Frontring	Schraub	82-5152.0252	1	1	0.021 kg
	12 VAC/DC	14 mA	flach	flach / bündig mit Frontring	Schraub	82-5152.0253	1	1	0.021 kg
	24 VAC/DC	10 mA	flach	flach / bündig mit Frontring	Schraub	82-5152.0254	1	1	0.021 kg
	110 VAC	2 mA	flach	flach / bündig mit Frontring	Schraub	82-5152.0255	1	1	0.021 kg
	230 VAC	1.3 mA	flach	flach / bündig mit Frontring	Schraub	82-5152.0256	1	1	0.021 kg



Leuchtmelder 19 mm Edelstahl chromfarben, Frontabmessung Ø 22 mm

Ring mit LED rot	6 VAC/DC	15 mA	flach	flach / bündig mit Frontring	Schraub	82-5252.0112	1	1	0.018 kg
	12 VAC/DC	14 mA	flach	flach / bündig mit Frontring	Schraub	82-5252.0113	1	1	0.018 kg
	24 VAC/DC	10 mA	flach	flach / bündig mit Frontring	Schraub	82-5252.0114	1	1	0.018 kg
	110 VAC	2 mA	flach	flach / bündig mit Frontring	Schraub	82-5252.0115	1	1	0.018 kg
	230 VAC	1.3 mA	flach	flach / bündig mit Frontring	Schraub	82-5252.0116	1	1	0.018 kg
Ring mit LED blau	6 VAC/DC	15 mA	flach	flach / bündig mit Frontring	Schraub	82-5252.0122	1	1	0.018 kg
	12 VAC/DC	14 mA	flach	flach / bündig mit Frontring	Schraub	82-5252.0123	1	1	0.018 kg
	24 VAC/DC	10 mA	flach	flach / bündig mit Frontring	Schraub	82-5252.0124	1	1	0.018 kg
	110 VAC	2 mA	flach	flach / bündig mit Frontring	Schraub	82-5252.0125	1	1	0.018 kg
	230 VAC	1.3 mA	flach	flach / bündig mit Frontring	Schraub	82-5252.0126	1	1	0.018 kg
Ring mit LED grün	6 VAC/DC	15 mA	flach	flach / bündig mit Frontring	Schraub	82-5252.0132	1	1	0.018 kg
	12 VAC/DC	14 mA	flach	flach / bündig mit Frontring	Schraub	82-5252.0133	1	1	0.018 kg
	24 VAC/DC	10 mA	flach	flach / bündig mit Frontring	Schraub	82-5252.0134	1	1	0.018 kg
	110 VAC	2 mA	flach	flach / bündig mit Frontring	Schraub	82-5252.0135	1	1	0.018 kg
	230 VAC	1.3 mA	flach	flach / bündig mit Frontring	Schraub	82-5252.0136	1	1	0.018 kg
Ring mit LED gelb	6 VAC/DC	15 mA	flach	flach / bündig mit Frontring	Schraub	82-5252.0142	1	1	0.018 kg
	12 VAC/DC	14 mA	flach	flach / bündig mit Frontring	Schraub	82-5252.0143	1	1	0.018 kg
	24 VAC/DC	10 mA	flach	flach / bündig mit Frontring	Schraub	82-5252.0144	1	1	0.018 kg
	110 VAC	2 mA	flach	flach / bündig mit Frontring	Schraub	82-5252.0145	1	1	0.018 kg
	230 VAC	1.3 mA	flach	flach / bündig mit Frontring	Schraub	82-5252.0146	1	1	0.018 kg
Ring mit LED weiss	6 VAC/DC	15 mA	flach	flach / bündig mit Frontring	Schraub	82-5252.0152	1	1	0.018 kg
	12 VAC/DC	14 mA	flach	flach / bündig mit Frontring	Schraub	82-5252.0153	1	1	0.018 kg
	24 VAC/DC	10 mA	flach	flach / bündig mit Frontring	Schraub	82-5252.0154	1	1	0.018 kg
	110 VAC	2 mA	flach	flach / bündig mit Frontring	Schraub	82-5252.0155	1	1	0.018 kg
	230 VAC	1.3 mA	flach	flach / bündig mit Frontring	Schraub	82-5252.0156	1	1	0.018 kg

Ausleuchtung	Betriebs- spannung	Betriebs- strom	Frontring Form	Druckhaube	Anschluss	Art.-Nr.	Bau- teillei- tlayout	Schalt- schema	Gewicht
 <p>Leuchtmelder 19 mm Edelstahl chromfarben, Frontabmessung Ø 22 mm</p>									
Linse mit LED rot	6 VAC/DC	15 mA	flach	flach / bündig mit Frontring	Schraub	82-5252.0212	1	1	0.021 kg
	12 VAC/DC	14 mA	flach	flach / bündig mit Frontring	Schraub	82-5252.0213	1	1	0.021 kg
	24 VAC/DC	10 mA	flach	flach / bündig mit Frontring	Schraub	82-5252.0214	1	1	0.021 kg
	110 VAC	2 mA	flach	flach / bündig mit Frontring	Schraub	82-5252.0215	1	1	0.021 kg
	230 VAC	1.3 mA	flach	flach / bündig mit Frontring	Schraub	82-5252.0216	1	1	0.021 kg
Linse mit LED blau	6 VAC/DC	15 mA	flach	flach / bündig mit Frontring	Schraub	82-5252.0222	1	1	0.021 kg
	12 VAC/DC	14 mA	flach	flach / bündig mit Frontring	Schraub	82-5252.0223	1	1	0.021 kg
	24 VAC/DC	10 mA	flach	flach / bündig mit Frontring	Schraub	82-5252.0224	1	1	0.021 kg
	110 VAC	2 mA	flach	flach / bündig mit Frontring	Schraub	82-5252.0225	1	1	0.021 kg
	230 VAC	1.3 mA	flach	flach / bündig mit Frontring	Schraub	82-5252.0226	1	1	0.021 kg
Linse mit LED grün	6 VAC/DC	15 mA	flach	flach / bündig mit Frontring	Schraub	82-5252.0232	1	1	0.021 kg
	12 VAC/DC	14 mA	flach	flach / bündig mit Frontring	Schraub	82-5252.0233	1	1	0.021 kg
	24 VAC/DC	10 mA	flach	flach / bündig mit Frontring	Schraub	82-5252.0234	1	1	0.021 kg
	110 VAC	2 mA	flach	flach / bündig mit Frontring	Schraub	82-5252.0235	1	1	0.021 kg
	230 VAC	1.3 mA	flach	flach / bündig mit Frontring	Schraub	82-5252.0236	1	1	0.021 kg
Linse mit LED gelb	6 VAC/DC	15 mA	flach	flach / bündig mit Frontring	Schraub	82-5252.0242	1	1	0.021 kg
	12 VAC/DC	14 mA	flach	flach / bündig mit Frontring	Schraub	82-5252.0243	1	1	0.021 kg
	24 VAC/DC	10 mA	flach	flach / bündig mit Frontring	Schraub	82-5252.0244	1	1	0.021 kg
	110 VAC	2 mA	flach	flach / bündig mit Frontring	Schraub	82-5252.0245	1	1	0.021 kg
	230 VAC	1.3 mA	flach	flach / bündig mit Frontring	Schraub	82-5252.0246	1	1	0.021 kg
Linse mit LED weiss	6 VAC/DC	15 mA	flach	flach / bündig mit Frontring	Schraub	82-5252.0252	1	1	0.021 kg
	12 VAC/DC	14 mA	flach	flach / bündig mit Frontring	Schraub	82-5252.0253	1	1	0.021 kg
	24 VAC/DC	10 mA	flach	flach / bündig mit Frontring	Schraub	82-5252.0254	1	1	0.021 kg
	110 VAC	2 mA	flach	flach / bündig mit Frontring	Schraub	82-5252.0255	1	1	0.021 kg
	230 VAC	1.3 mA	flach	flach / bündig mit Frontring	Schraub	82-5252.0256	1	1	0.021 kg
 <p>Leuchtmelder 19 mm Messing, Frontabmessung Ø 22 mm</p>									
Ring mit LED rot	6 VAC/DC	15 mA	flach	flach / bündig mit Frontring	Schraub	82-5352.0112	1	1	0.018 kg
	12 VAC/DC	14 mA	flach	flach / bündig mit Frontring	Schraub	82-5352.0113	1	1	0.018 kg
	24 VAC/DC	10 mA	flach	flach / bündig mit Frontring	Schraub	82-5352.0114	1	1	0.018 kg
	110 VAC	2 mA	flach	flach / bündig mit Frontring	Schraub	82-5352.0115	1	1	0.018 kg
	230 VAC	1.3 mA	flach	flach / bündig mit Frontring	Schraub	82-5352.0116	1	1	0.018 kg
Ring mit LED blau	6 VAC/DC	15 mA	flach	flach / bündig mit Frontring	Schraub	82-5352.0122	1	1	0.018 kg
	12 VAC/DC	14 mA	flach	flach / bündig mit Frontring	Schraub	82-5352.0123	1	1	0.018 kg
	24 VAC/DC	10 mA	flach	flach / bündig mit Frontring	Schraub	82-5352.0124	1	1	0.018 kg
	110 VAC	2 mA	flach	flach / bündig mit Frontring	Schraub	82-5352.0125	1	1	0.018 kg
	230 VAC	1.3 mA	flach	flach / bündig mit Frontring	Schraub	82-5352.0126	1	1	0.018 kg
Ring mit LED grün	6 VAC/DC	15 mA	flach	flach / bündig mit Frontring	Schraub	82-5352.0132	1	1	0.018 kg
	12 VAC/DC	14 mA	flach	flach / bündig mit Frontring	Schraub	82-5352.0133	1	1	0.018 kg
	24 VAC/DC	10 mA	flach	flach / bündig mit Frontring	Schraub	82-5352.0134	1	1	0.018 kg
	110 VAC	2 mA	flach	flach / bündig mit Frontring	Schraub	82-5352.0135	1	1	0.018 kg
	230 VAC	1.3 mA	flach	flach / bündig mit Frontring	Schraub	82-5352.0136	1	1	0.018 kg
Ring mit LED gelb	6 VAC/DC	15 mA	flach	flach / bündig mit Frontring	Schraub	82-5352.0142	1	1	0.018 kg
	12 VAC/DC	14 mA	flach	flach / bündig mit Frontring	Schraub	82-5352.0143	1	1	0.018 kg
	24 VAC/DC	10 mA	flach	flach / bündig mit Frontring	Schraub	82-5352.0144	1	1	0.018 kg
	110 VAC	2 mA	flach	flach / bündig mit Frontring	Schraub	82-5352.0145	1	1	0.018 kg
	230 VAC	1.3 mA	flach	flach / bündig mit Frontring	Schraub	82-5352.0146	1	1	0.018 kg

82 Flache Bauform

Ausleuchtung	Betriebsspannung	Betriebsstrom	Frontring Form	Druckhaube	Anschluss	Art.-Nr.	Bau-teillelayout	Schalt-schema	Gewicht
Ring mit LED weiss	6 VAC/DC	15 mA	flach	flach / bündig mit Frontring	Schraub	82-5352.0152	1	1	0.018 kg
	12 VAC/DC	14 mA	flach	flach / bündig mit Frontring	Schraub	82-5352.0153	1	1	0.018 kg
	24 VAC/DC	10 mA	flach	flach / bündig mit Frontring	Schraub	82-5352.0154	1	1	0.018 kg
	110 VAC	2 mA	flach	flach / bündig mit Frontring	Schraub	82-5352.0155	1	1	0.018 kg
	230 VAC	1.3 mA	flach	flach / bündig mit Frontring	Schraub	82-5352.0156	1	1	0.018 kg



Leuchtmelder 19 mm Messing, Frontabmessung Ø 22 mm

Linse mit LED rot	6 VAC/DC	15 mA	flach	flach / bündig mit Frontring	Schraub	82-5352.0212	1	1	0.021 kg
	12 VAC/DC	14 mA	flach	flach / bündig mit Frontring	Schraub	82-5352.0213	1	1	0.021 kg
	24 VAC/DC	10 mA	flach	flach / bündig mit Frontring	Schraub	82-5352.0214	1	1	0.021 kg
	110 VAC	2 mA	flach	flach / bündig mit Frontring	Schraub	82-5352.0215	1	1	0.021 kg
	230 VAC	1.3 mA	flach	flach / bündig mit Frontring	Schraub	82-5352.0216	1	1	0.021 kg
Linse mit LED blau	6 VAC/DC	15 mA	flach	flach / bündig mit Frontring	Schraub	82-5352.0222	1	1	0.021 kg
	12 VAC/DC	14 mA	flach	flach / bündig mit Frontring	Schraub	82-5352.0223	1	1	0.021 kg
	24 VAC/DC	10 mA	flach	flach / bündig mit Frontring	Schraub	82-5352.0224	1	1	0.021 kg
	110 VAC	2 mA	flach	flach / bündig mit Frontring	Schraub	82-5352.0225	1	1	0.021 kg
	230 VAC	1.3 mA	flach	flach / bündig mit Frontring	Schraub	82-5352.0226	1	1	0.021 kg
Linse mit LED grün	6 VAC/DC	15 mA	flach	flach / bündig mit Frontring	Schraub	82-5352.0232	1	1	0.021 kg
	12 VAC/DC	14 mA	flach	flach / bündig mit Frontring	Schraub	82-5352.0233	1	1	0.021 kg
	24 VAC/DC	10 mA	flach	flach / bündig mit Frontring	Schraub	82-5352.0234	1	1	0.021 kg
	110 VAC	2 mA	flach	flach / bündig mit Frontring	Schraub	82-5352.0235	1	1	0.021 kg
	230 VAC	1.3 mA	flach	flach / bündig mit Frontring	Schraub	82-5352.0236	1	1	0.021 kg
Linse mit LED gelb	6 VAC/DC	15 mA	flach	flach / bündig mit Frontring	Schraub	82-5352.0242	1	1	0.021 kg
	12 VAC/DC	14 mA	flach	flach / bündig mit Frontring	Schraub	82-5352.0243	1	1	0.021 kg
	24 VAC/DC	10 mA	flach	flach / bündig mit Frontring	Schraub	82-5352.0244	1	1	0.021 kg
	110 VAC	2 mA	flach	flach / bündig mit Frontring	Schraub	82-5352.0245	1	1	0.021 kg
	230 VAC	1.3 mA	flach	flach / bündig mit Frontring	Schraub	82-5352.0246	1	1	0.021 kg
Linse mit LED weiss	6 VAC/DC	15 mA	flach	flach / bündig mit Frontring	Schraub	82-5352.0252	1	1	0.021 kg
	12 VAC/DC	14 mA	flach	flach / bündig mit Frontring	Schraub	82-5352.0253	1	1	0.021 kg
	24 VAC/DC	10 mA	flach	flach / bündig mit Frontring	Schraub	82-5352.0254	1	1	0.021 kg
	110 VAC	2 mA	flach	flach / bündig mit Frontring	Schraub	82-5352.0255	1	1	0.021 kg
	230 VAC	1.3 mA	flach	flach / bündig mit Frontring	Schraub	82-5352.0256	1	1	0.021 kg



Leuchtmelder 19 mm Aluminium, Frontabmessung Ø 22 mm

Ring mit LED rot	6 VAC/DC	15 mA	flach	flach / bündig mit Frontring	Schraub	82-5552.0112	1	1	0.018 kg
	12 VAC/DC	14 mA	flach	flach / bündig mit Frontring	Schraub	82-5552.0113	1	1	0.018 kg
	24 VAC/DC	10 mA	flach	flach / bündig mit Frontring	Schraub	82-5552.0114	1	1	0.018 kg
	110 VAC	2 mA	flach	flach / bündig mit Frontring	Schraub	82-5552.0115	1	1	0.018 kg
	230 VAC	1.3 mA	flach	flach / bündig mit Frontring	Schraub	82-5552.0116	1	1	0.018 kg
Ring mit LED blau	6 VAC/DC	15 mA	flach	flach / bündig mit Frontring	Schraub	82-5552.0122	1	1	0.018 kg
	12 VAC/DC	14 mA	flach	flach / bündig mit Frontring	Schraub	82-5552.0123	1	1	0.018 kg
	24 VAC/DC	10 mA	flach	flach / bündig mit Frontring	Schraub	82-5552.0124	1	1	0.018 kg
	110 VAC	2 mA	flach	flach / bündig mit Frontring	Schraub	82-5552.0125	1	1	0.018 kg
	230 VAC	1.3 mA	flach	flach / bündig mit Frontring	Schraub	82-5552.0126	1	1	0.018 kg
Ring mit LED grün	6 VAC/DC	15 mA	flach	flach / bündig mit Frontring	Schraub	82-5552.0132	1	1	0.018 kg
	12 VAC/DC	14 mA	flach	flach / bündig mit Frontring	Schraub	82-5552.0133	1	1	0.018 kg
	24 VAC/DC	10 mA	flach	flach / bündig mit Frontring	Schraub	82-5552.0134	1	1	0.018 kg
	110 VAC	2 mA	flach	flach / bündig mit Frontring	Schraub	82-5552.0135	1	1	0.018 kg
	230 VAC	1.3 mA	flach	flach / bündig mit Frontring	Schraub	82-5552.0136	1	1	0.018 kg

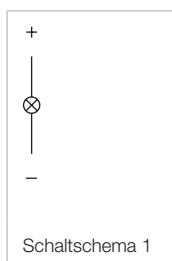
Ausleuchtung	Betriebsspannung	Betriebsstrom	Frontring Form	Druckhaube	Anschluss	Art.-Nr.	Bauteil-layout	Schalt-schema	Gewicht
Ring mit LED gelb	6 VAC/DC	15 mA	flach	flach / bündig mit Frontring	Schraub	82-5552.0142	1	1	0.018 kg
	12 VAC/DC	14 mA	flach	flach / bündig mit Frontring	Schraub	82-5552.0143	1	1	0.018 kg
	24 VAC/DC	10 mA	flach	flach / bündig mit Frontring	Schraub	82-5552.0144	1	1	0.018 kg
	110 VAC	2 mA	flach	flach / bündig mit Frontring	Schraub	82-5552.0145	1	1	0.018 kg
	230 VAC	1.3 mA	flach	flach / bündig mit Frontring	Schraub	82-5552.0146	1	1	0.018 kg
Ring mit LED weiss	6 VAC/DC	15 mA	flach	flach / bündig mit Frontring	Schraub	82-5552.0152	1	1	0.018 kg
	12 VAC/DC	14 mA	flach	flach / bündig mit Frontring	Schraub	82-5552.0153	1	1	0.018 kg
	24 VAC/DC	10 mA	flach	flach / bündig mit Frontring	Schraub	82-5552.0154	1	1	0.018 kg
	110 VAC	2 mA	flach	flach / bündig mit Frontring	Schraub	82-5552.0155	1	1	0.018 kg
	230 VAC	1.3 mA	flach	flach / bündig mit Frontring	Schraub	82-5552.0156	1	1	0.018 kg



Leuchtmelder 19 mm Aluminium, Frontabmessung Ø 22 mm

Linse mit LED rot	6 VAC/DC	15 mA	flach	flach / bündig mit Frontring	Schraub	82-5552.0212	1	1	0.021 kg
	12 VAC/DC	14 mA	flach	flach / bündig mit Frontring	Schraub	82-5552.0213	1	1	0.021 kg
	24 VAC/DC	10 mA	flach	flach / bündig mit Frontring	Schraub	82-5552.0214	1	1	0.021 kg
	110 VAC	2 mA	flach	flach / bündig mit Frontring	Schraub	82-5552.0215	1	1	0.021 kg
	230 VAC	1.3 mA	flach	flach / bündig mit Frontring	Schraub	82-5552.0216	1	1	0.021 kg
Linse mit LED blau	6 VAC/DC	15 mA	flach	flach / bündig mit Frontring	Schraub	82-5552.0222	1	1	0.021 kg
	12 VAC/DC	14 mA	flach	flach / bündig mit Frontring	Schraub	82-5552.0223	1	1	0.021 kg
	24 VAC/DC	10 mA	flach	flach / bündig mit Frontring	Schraub	82-5552.0224	1	1	0.021 kg
	110 VAC	2 mA	flach	flach / bündig mit Frontring	Schraub	82-5552.0225	1	1	0.021 kg
	230 VAC	1.3 mA	flach	flach / bündig mit Frontring	Schraub	82-5552.0226	1	1	0.021 kg
Linse mit LED grün	6 VAC/DC	15 mA	flach	flach / bündig mit Frontring	Schraub	82-5552.0232	1	1	0.021 kg
	12 VAC/DC	14 mA	flach	flach / bündig mit Frontring	Schraub	82-5552.0233	1	1	0.021 kg
	24 VAC/DC	10 mA	flach	flach / bündig mit Frontring	Schraub	82-5552.0234	1	1	0.021 kg
	110 VAC	2 mA	flach	flach / bündig mit Frontring	Schraub	82-5552.0235	1	1	0.021 kg
	230 VAC	1.3 mA	flach	flach / bündig mit Frontring	Schraub	82-5552.0236	1	1	0.021 kg
Linse mit LED gelb	6 VAC/DC	15 mA	flach	flach / bündig mit Frontring	Schraub	82-5552.0242	1	1	0.021 kg
	12 VAC/DC	14 mA	flach	flach / bündig mit Frontring	Schraub	82-5552.0243	1	1	0.021 kg
	24 VAC/DC	10 mA	flach	flach / bündig mit Frontring	Schraub	82-5552.0244	1	1	0.021 kg
	110 VAC	2 mA	flach	flach / bündig mit Frontring	Schraub	82-5552.0245	1	1	0.021 kg
	230 VAC	1.3 mA	flach	flach / bündig mit Frontring	Schraub	82-5552.0246	1	1	0.021 kg
Linse mit LED weiss	6 VAC/DC	15 mA	flach	flach / bündig mit Frontring	Schraub	82-5552.0252	1	1	0.021 kg
	12 VAC/DC	14 mA	flach	flach / bündig mit Frontring	Schraub	82-5552.0253	1	1	0.021 kg
	24 VAC/DC	10 mA	flach	flach / bündig mit Frontring	Schraub	82-5552.0254	1	1	0.021 kg
	110 VAC	2 mA	flach	flach / bündig mit Frontring	Schraub	82-5552.0255	1	1	0.021 kg
	230 VAC	1.3 mA	flach	flach / bündig mit Frontring	Schraub	82-5552.0256	1	1	0.021 kg

Die Bauteilayouts finden Sie ab Seite 178

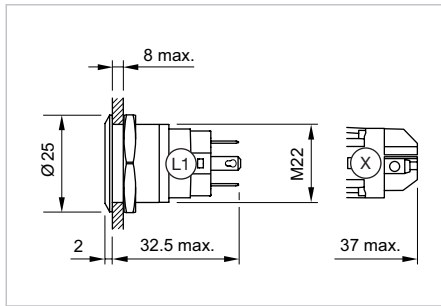


82 Flache Bauform

Leuchtmelder 22 mm, Silberkontakt, IP 65 & IP 67

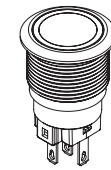


Musterabbildung kann von Ihrem ausgewählten Artikel abweichen.



Abmessungen [mm]
L1 = Löt-/Steckanschluss 2.8 x 0.5 mm,
X = Schraubanschluss

Gerät besteht aus (schematische Übersicht)



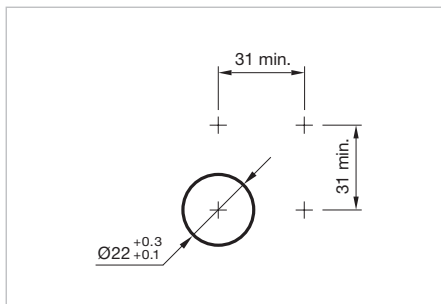
Vorsatz



Dichtung




Befestigungsmutter



Einbauöffnungen [mm]

Jede der unten aufgeführten Artikelnummern beinhaltet sämtliche, in der 3D-Zeichnung gezeigten, schwarzen Komponenten.

Ausleuchtung	Betriebsspannung	Betriebsstrom	Frontring Form	Druckhaube	Anschluss	Art.-Nr.	Bau- teillei- tlayout	Schalt- schema	Gewicht
 <p>Leuchtmelder 22 mm Edelstahl, Frontabmessung Ø 25 mm</p>									
Ring mit LED rot	6 VAC/DC	15 mA	flach	flach / bündig mit Frontring	Löt 2.8 x 0.5 mm	82-6151.0112	1	1	0.018 kg
	12 VAC/DC	14 mA	flach	flach / bündig mit Frontring	Löt 2.8 x 0.5 mm	82-6151.0113	1	1	0.018 kg
	24 VAC/DC	10 mA	flach	flach / bündig mit Frontring	Löt 2.8 x 0.5 mm	82-6151.0114	1	1	0.018 kg
	110 VAC	2 mA	flach	flach / bündig mit Frontring	Löt 2.8 x 0.5 mm	82-6151.0115	1	1	0.018 kg
	230 VAC	1.3 mA	flach	flach / bündig mit Frontring	Löt 2.8 x 0.5 mm	82-6151.0116	1	1	0.018 kg
Ring mit LED blau	6 VAC/DC	15 mA	flach	flach / bündig mit Frontring	Löt 2.8 x 0.5 mm	82-6151.0122	1	1	0.018 kg
	12 VAC/DC	14 mA	flach	flach / bündig mit Frontring	Löt 2.8 x 0.5 mm	82-6151.0123	1	1	0.018 kg
	24 VAC/DC	10 mA	flach	flach / bündig mit Frontring	Löt 2.8 x 0.5 mm	82-6151.0124	1	1	0.018 kg
	110 VAC	2 mA	flach	flach / bündig mit Frontring	Löt 2.8 x 0.5 mm	82-6151.0125	1	1	0.018 kg
	230 VAC	1.3 mA	flach	flach / bündig mit Frontring	Löt 2.8 x 0.5 mm	82-6151.0126	1	1	0.018 kg
Ring mit LED grün	6 VAC/DC	15 mA	flach	flach / bündig mit Frontring	Löt 2.8 x 0.5 mm	82-6151.0132	1	1	0.018 kg
	12 VAC/DC	14 mA	flach	flach / bündig mit Frontring	Löt 2.8 x 0.5 mm	82-6151.0133	1	1	0.018 kg
	24 VAC/DC	10 mA	flach	flach / bündig mit Frontring	Löt 2.8 x 0.5 mm	82-6151.0134	1	1	0.018 kg
	110 VAC	2 mA	flach	flach / bündig mit Frontring	Löt 2.8 x 0.5 mm	82-6151.0135	1	1	0.018 kg
	230 VAC	1.3 mA	flach	flach / bündig mit Frontring	Löt 2.8 x 0.5 mm	82-6151.0136	1	1	0.018 kg
Ring mit LED gelb	6 VAC/DC	15 mA	flach	flach / bündig mit Frontring	Löt 2.8 x 0.5 mm	82-6151.0142	1	1	0.018 kg
	12 VAC/DC	14 mA	flach	flach / bündig mit Frontring	Löt 2.8 x 0.5 mm	82-6151.0143	1	1	0.018 kg
	24 VAC/DC	10 mA	flach	flach / bündig mit Frontring	Löt 2.8 x 0.5 mm	82-6151.0144	1	1	0.018 kg
	110 VAC	2 mA	flach	flach / bündig mit Frontring	Löt 2.8 x 0.5 mm	82-6151.0145	1	1	0.018 kg
	230 VAC	1.3 mA	flach	flach / bündig mit Frontring	Löt 2.8 x 0.5 mm	82-6151.0146	1	1	0.018 kg

Ausleuchtung	Betriebsspannung	Betriebsstrom	Frontring Form	Druckhaube	Anschluss	Art.-Nr.	Bau-teillelayout	Schalt-schema	Gewicht
Ring mit LED weiss	6 VAC/DC	15 mA	flach	flach / bündig mit Frontring	Löt 2.8 x 0.5 mm	82-6151.0152	1	1	0.018 kg
	12 VAC/DC	14 mA	flach	flach / bündig mit Frontring	Löt 2.8 x 0.5 mm	82-6151.0153	1	1	0.018 kg
	24 VAC/DC	10 mA	flach	flach / bündig mit Frontring	Löt 2.8 x 0.5 mm	82-6151.0154	1	1	0.018 kg
	110 VAC	2 mA	flach	flach / bündig mit Frontring	Löt 2.8 x 0.5 mm	82-6151.0155	1	1	0.018 kg
	230 VAC	1.3 mA	flach	flach / bündig mit Frontring	Löt 2.8 x 0.5 mm	82-6151.0156	1	1	0.018 kg



Leuchtmelder 22 mm Edelstahl, Frontabmessung Ø 25 mm

Linse mit LED rot	6 VAC/DC	15 mA	flach	flach / bündig mit Frontring	Löt 2.8 x 0.5 mm	82-6151.0212	1	1	0.021 kg
	12 VAC/DC	14 mA	flach	flach / bündig mit Frontring	Löt 2.8 x 0.5 mm	82-6151.0213	1	1	0.021 kg
	24 VAC/DC	10 mA	flach	flach / bündig mit Frontring	Löt 2.8 x 0.5 mm	82-6151.0214	1	1	0.021 kg
	110 VAC	2 mA	flach	flach / bündig mit Frontring	Löt 2.8 x 0.5 mm	82-6151.0215	1	1	0.021 kg
	230 VAC	1.3 mA	flach	flach / bündig mit Frontring	Löt 2.8 x 0.5 mm	82-6151.0216	1	1	0.021 kg
Linse mit LED blau	6 VAC/DC	15 mA	flach	flach / bündig mit Frontring	Löt 2.8 x 0.5 mm	82-6151.0222	1	1	0.021 kg
	12 VAC/DC	14 mA	flach	flach / bündig mit Frontring	Löt 2.8 x 0.5 mm	82-6151.0223	1	1	0.021 kg
	24 VAC/DC	10 mA	flach	flach / bündig mit Frontring	Löt 2.8 x 0.5 mm	82-6151.0224	1	1	0.021 kg
	110 VAC	2 mA	flach	flach / bündig mit Frontring	Löt 2.8 x 0.5 mm	82-6151.0225	1	1	0.021 kg
	230 VAC	1.3 mA	flach	flach / bündig mit Frontring	Löt 2.8 x 0.5 mm	82-6151.0226	1	1	0.021 kg
Linse mit LED grün	6 VAC/DC	15 mA	flach	flach / bündig mit Frontring	Löt 2.8 x 0.5 mm	82-6151.0232	1	1	0.021 kg
	12 VAC/DC	14 mA	flach	flach / bündig mit Frontring	Löt 2.8 x 0.5 mm	82-6151.0233	1	1	0.021 kg
	24 VAC/DC	10 mA	flach	flach / bündig mit Frontring	Löt 2.8 x 0.5 mm	82-6151.0234	1	1	0.021 kg
	110 VAC	2 mA	flach	flach / bündig mit Frontring	Löt 2.8 x 0.5 mm	82-6151.0235	1	1	0.021 kg
	230 VAC	1.3 mA	flach	flach / bündig mit Frontring	Löt 2.8 x 0.5 mm	82-6151.0236	1	1	0.021 kg
Linse mit LED gelb	6 VAC/DC	15 mA	flach	flach / bündig mit Frontring	Löt 2.8 x 0.5 mm	82-6151.0242	1	1	0.021 kg
	12 VAC/DC	14 mA	flach	flach / bündig mit Frontring	Löt 2.8 x 0.5 mm	82-6151.0243	1	1	0.021 kg
	24 VAC/DC	10 mA	flach	flach / bündig mit Frontring	Löt 2.8 x 0.5 mm	82-6151.0244	1	1	0.021 kg
	110 VAC	2 mA	flach	flach / bündig mit Frontring	Löt 2.8 x 0.5 mm	82-6151.0245	1	1	0.021 kg
	230 VAC	1.3 mA	flach	flach / bündig mit Frontring	Löt 2.8 x 0.5 mm	82-6151.0246	1	1	0.021 kg
Linse mit LED weiss	6 VAC/DC	15 mA	flach	flach / bündig mit Frontring	Löt 2.8 x 0.5 mm	82-6151.0252	1	1	0.021 kg
	12 VAC/DC	14 mA	flach	flach / bündig mit Frontring	Löt 2.8 x 0.5 mm	82-6151.0253	1	1	0.021 kg
	24 VAC/DC	10 mA	flach	flach / bündig mit Frontring	Löt 2.8 x 0.5 mm	82-6151.0254	1	1	0.021 kg
	110 VAC	2 mA	flach	flach / bündig mit Frontring	Löt 2.8 x 0.5 mm	82-6151.0255	1	1	0.021 kg
	230 VAC	1.3 mA	flach	flach / bündig mit Frontring	Löt 2.8 x 0.5 mm	82-6151.0256	1	1	0.021 kg



Leuchtmelder 22 mm Edelstahl chromfarben, Frontabmessung Ø 25 mm

Ring mit LED rot	6 VAC/DC	15 mA	flach	flach / bündig mit Frontring	Löt 2.8 x 0.5 mm	82-6251.0112	1	1	0.018 kg
	12 VAC/DC	14 mA	flach	flach / bündig mit Frontring	Löt 2.8 x 0.5 mm	82-6251.0113	1	1	0.018 kg
	24 VAC/DC	10 mA	flach	flach / bündig mit Frontring	Löt 2.8 x 0.5 mm	82-6251.0114	1	1	0.018 kg
	110 VAC	2 mA	flach	flach / bündig mit Frontring	Löt 2.8 x 0.5 mm	82-6251.0115	1	1	0.018 kg
	230 VAC	1.3 mA	flach	flach / bündig mit Frontring	Löt 2.8 x 0.5 mm	82-6251.0116	1	1	0.018 kg
Ring mit LED blau	6 VAC/DC	15 mA	flach	flach / bündig mit Frontring	Löt 2.8 x 0.5 mm	82-6251.0122	1	1	0.018 kg
	12 VAC/DC	14 mA	flach	flach / bündig mit Frontring	Löt 2.8 x 0.5 mm	82-6251.0123	1	1	0.018 kg
	24 VAC/DC	10 mA	flach	flach / bündig mit Frontring	Löt 2.8 x 0.5 mm	82-6251.0124	1	1	0.018 kg
	110 VAC	2 mA	flach	flach / bündig mit Frontring	Löt 2.8 x 0.5 mm	82-6251.0125	1	1	0.018 kg
	230 VAC	1.3 mA	flach	flach / bündig mit Frontring	Löt 2.8 x 0.5 mm	82-6251.0126	1	1	0.018 kg
Ring mit LED grün	6 VAC/DC	15 mA	flach	flach / bündig mit Frontring	Löt 2.8 x 0.5 mm	82-6251.0132	1	1	0.018 kg
	12 VAC/DC	14 mA	flach	flach / bündig mit Frontring	Löt 2.8 x 0.5 mm	82-6251.0133	1	1	0.018 kg
	24 VAC/DC	10 mA	flach	flach / bündig mit Frontring	Löt 2.8 x 0.5 mm	82-6251.0134	1	1	0.018 kg
	110 VAC	2 mA	flach	flach / bündig mit Frontring	Löt 2.8 x 0.5 mm	82-6251.0135	1	1	0.018 kg
	230 VAC	1.3 mA	flach	flach / bündig mit Frontring	Löt 2.8 x 0.5 mm	82-6251.0136	1	1	0.018 kg



82 Flache Bauform

Ausleuchtung	Betriebsspannung	Betriebsstrom	Frontring Form	Druckhaube	Anschluss	Art.-Nr.	Bau-teillelayout	Schalt-schema	Gewicht
Ring mit LED gelb	6 VAC/DC	15 mA	flach	flach / bündig mit Frontring	Löt 2.8 x 0.5 mm	82-6251.0142	1	1	0.018 kg
	12 VAC/DC	14 mA	flach	flach / bündig mit Frontring	Löt 2.8 x 0.5 mm	82-6251.0143	1	1	0.018 kg
	24 VAC/DC	10 mA	flach	flach / bündig mit Frontring	Löt 2.8 x 0.5 mm	82-6251.0144	1	1	0.018 kg
	110 VAC	2 mA	flach	flach / bündig mit Frontring	Löt 2.8 x 0.5 mm	82-6251.0145	1	1	0.018 kg
	230 VAC	1.3 mA	flach	flach / bündig mit Frontring	Löt 2.8 x 0.5 mm	82-6251.0146	1	1	0.018 kg
Ring mit LED weiss	6 VAC/DC	15 mA	flach	flach / bündig mit Frontring	Löt 2.8 x 0.5 mm	82-6251.0152	1	1	0.018 kg
	12 VAC/DC	14 mA	flach	flach / bündig mit Frontring	Löt 2.8 x 0.5 mm	82-6251.0153	1	1	0.018 kg
	24 VAC/DC	10 mA	flach	flach / bündig mit Frontring	Löt 2.8 x 0.5 mm	82-6251.0154	1	1	0.018 kg
	110 VAC	2 mA	flach	flach / bündig mit Frontring	Löt 2.8 x 0.5 mm	82-6251.0155	1	1	0.018 kg
	230 VAC	1.3 mA	flach	flach / bündig mit Frontring	Löt 2.8 x 0.5 mm	82-6251.0156	1	1	0.018 kg



Leuchtmelder 22 mm Edelstahl chromfarben, Frontabmessung Ø 25 mm

Linse mit LED rot	6 VAC/DC	15 mA	flach	flach / bündig mit Frontring	Löt 2.8 x 0.5 mm	82-6251.0212	1	1	0.021 kg
	12 VAC/DC	14 mA	flach	flach / bündig mit Frontring	Löt 2.8 x 0.5 mm	82-6251.0213	1	1	0.021 kg
	24 VAC/DC	10 mA	flach	flach / bündig mit Frontring	Löt 2.8 x 0.5 mm	82-6251.0214	1	1	0.021 kg
	110 VAC	2 mA	flach	flach / bündig mit Frontring	Löt 2.8 x 0.5 mm	82-6251.0215	1	1	0.021 kg
	230 VAC	1.3 mA	flach	flach / bündig mit Frontring	Löt 2.8 x 0.5 mm	82-6251.0216	1	1	0.021 kg
Linse mit LED blau	6 VAC/DC	15 mA	flach	flach / bündig mit Frontring	Löt 2.8 x 0.5 mm	82-6251.0222	1	1	0.021 kg
	12 VAC/DC	14 mA	flach	flach / bündig mit Frontring	Löt 2.8 x 0.5 mm	82-6251.0223	1	1	0.021 kg
	24 VAC/DC	10 mA	flach	flach / bündig mit Frontring	Löt 2.8 x 0.5 mm	82-6251.0224	1	1	0.021 kg
	110 VAC	2 mA	flach	flach / bündig mit Frontring	Löt 2.8 x 0.5 mm	82-6251.0225	1	1	0.021 kg
	230 VAC	1.3 mA	flach	flach / bündig mit Frontring	Löt 2.8 x 0.5 mm	82-6251.0226	1	1	0.021 kg
Linse mit LED grün	6 VAC/DC	15 mA	flach	flach / bündig mit Frontring	Löt 2.8 x 0.5 mm	82-6251.0232	1	1	0.021 kg
	12 VAC/DC	14 mA	flach	flach / bündig mit Frontring	Löt 2.8 x 0.5 mm	82-6251.0233	1	1	0.021 kg
	24 VAC/DC	10 mA	flach	flach / bündig mit Frontring	Löt 2.8 x 0.5 mm	82-6251.0234	1	1	0.021 kg
	110 VAC	2 mA	flach	flach / bündig mit Frontring	Löt 2.8 x 0.5 mm	82-6251.0235	1	1	0.021 kg
	230 VAC	1.3 mA	flach	flach / bündig mit Frontring	Löt 2.8 x 0.5 mm	82-6251.0236	1	1	0.021 kg
Linse mit LED gelb	6 VAC/DC	15 mA	flach	flach / bündig mit Frontring	Löt 2.8 x 0.5 mm	82-6251.0242	1	1	0.021 kg
	12 VAC/DC	14 mA	flach	flach / bündig mit Frontring	Löt 2.8 x 0.5 mm	82-6251.0243	1	1	0.021 kg
	24 VAC/DC	10 mA	flach	flach / bündig mit Frontring	Löt 2.8 x 0.5 mm	82-6251.0244	1	1	0.021 kg
	110 VAC	2 mA	flach	flach / bündig mit Frontring	Löt 2.8 x 0.5 mm	82-6251.0245	1	1	0.021 kg
	230 VAC	1.3 mA	flach	flach / bündig mit Frontring	Löt 2.8 x 0.5 mm	82-6251.0246	1	1	0.021 kg
Linse mit LED weiss	6 VAC/DC	15 mA	flach	flach / bündig mit Frontring	Löt 2.8 x 0.5 mm	82-6251.0252	1	1	0.021 kg
	12 VAC/DC	14 mA	flach	flach / bündig mit Frontring	Löt 2.8 x 0.5 mm	82-6251.0253	1	1	0.021 kg
	24 VAC/DC	10 mA	flach	flach / bündig mit Frontring	Löt 2.8 x 0.5 mm	82-6251.0254	1	1	0.021 kg
	110 VAC	2 mA	flach	flach / bündig mit Frontring	Löt 2.8 x 0.5 mm	82-6251.0255	1	1	0.021 kg
	230 VAC	1.3 mA	flach	flach / bündig mit Frontring	Löt 2.8 x 0.5 mm	82-6251.0256	1	1	0.021 kg

Ausleuchtung	Betriebs- spannung	Betriebs- strom	Frontring Form	Druckhaube	Anschluss	Art.-Nr.	Bau- teillei- tayout	Schalt- schema	Gewicht
 <p>Leuchtmelder 22 mm Messing, Frontabmessung Ø 25 mm</p>									
Ring mit LED rot	6 VAC/DC	15 mA	flach	flach / bündig mit Frontring	Löt 2.8 x 0.5 mm	82-6351.0112	1	1	0.018 kg
	12 VAC/DC	14 mA	flach	flach / bündig mit Frontring	Löt 2.8 x 0.5 mm	82-6351.0113	1	1	0.018 kg
	24 VAC/DC	10 mA	flach	flach / bündig mit Frontring	Löt 2.8 x 0.5 mm	82-6351.0114	1	1	0.018 kg
	110 VAC	2 mA	flach	flach / bündig mit Frontring	Löt 2.8 x 0.5 mm	82-6351.0115	1	1	0.018 kg
	230 VAC	1.3 mA	flach	flach / bündig mit Frontring	Löt 2.8 x 0.5 mm	82-6351.0116	1	1	0.018 kg
Ring mit LED blau	6 VAC/DC	15 mA	flach	flach / bündig mit Frontring	Löt 2.8 x 0.5 mm	82-6351.0122	1	1	0.018 kg
	12 VAC/DC	14 mA	flach	flach / bündig mit Frontring	Löt 2.8 x 0.5 mm	82-6351.0123	1	1	0.018 kg
	24 VAC/DC	10 mA	flach	flach / bündig mit Frontring	Löt 2.8 x 0.5 mm	82-6351.0124	1	1	0.018 kg
	110 VAC	2 mA	flach	flach / bündig mit Frontring	Löt 2.8 x 0.5 mm	82-6351.0125	1	1	0.018 kg
	230 VAC	1.3 mA	flach	flach / bündig mit Frontring	Löt 2.8 x 0.5 mm	82-6351.0126	1	1	0.018 kg
Ring mit LED grün	6 VAC/DC	15 mA	flach	flach / bündig mit Frontring	Löt 2.8 x 0.5 mm	82-6351.0132	1	1	0.018 kg
	12 VAC/DC	14 mA	flach	flach / bündig mit Frontring	Löt 2.8 x 0.5 mm	82-6351.0133	1	1	0.018 kg
	24 VAC/DC	10 mA	flach	flach / bündig mit Frontring	Löt 2.8 x 0.5 mm	82-6351.0134	1	1	0.018 kg
	110 VAC	2 mA	flach	flach / bündig mit Frontring	Löt 2.8 x 0.5 mm	82-6351.0135	1	1	0.018 kg
	230 VAC	1.3 mA	flach	flach / bündig mit Frontring	Löt 2.8 x 0.5 mm	82-6351.0136	1	1	0.018 kg
Ring mit LED gelb	6 VAC/DC	15 mA	flach	flach / bündig mit Frontring	Löt 2.8 x 0.5 mm	82-6351.0142	1	1	0.018 kg
	12 VAC/DC	14 mA	flach	flach / bündig mit Frontring	Löt 2.8 x 0.5 mm	82-6351.0143	1	1	0.018 kg
	24 VAC/DC	10 mA	flach	flach / bündig mit Frontring	Löt 2.8 x 0.5 mm	82-6351.0144	1	1	0.018 kg
	110 VAC	2 mA	flach	flach / bündig mit Frontring	Löt 2.8 x 0.5 mm	82-6351.0145	1	1	0.018 kg
	230 VAC	1.3 mA	flach	flach / bündig mit Frontring	Löt 2.8 x 0.5 mm	82-6351.0146	1	1	0.018 kg
Ring mit LED weiss	6 VAC/DC	15 mA	flach	flach / bündig mit Frontring	Löt 2.8 x 0.5 mm	82-6351.0152	1	1	0.018 kg
	12 VAC/DC	14 mA	flach	flach / bündig mit Frontring	Löt 2.8 x 0.5 mm	82-6351.0153	1	1	0.018 kg
	24 VAC/DC	10 mA	flach	flach / bündig mit Frontring	Löt 2.8 x 0.5 mm	82-6351.0154	1	1	0.018 kg
	110 VAC	2 mA	flach	flach / bündig mit Frontring	Löt 2.8 x 0.5 mm	82-6351.0155	1	1	0.018 kg
	230 VAC	1.3 mA	flach	flach / bündig mit Frontring	Löt 2.8 x 0.5 mm	82-6351.0156	1	1	0.018 kg
 <p>Leuchtmelder 22 mm Messing, Frontabmessung Ø 25 mm</p>									
Linse mit LED rot	6 VAC/DC	15 mA	flach	flach / bündig mit Frontring	Löt 2.8 x 0.5 mm	82-6351.0212	1	1	0.021 kg
	12 VAC/DC	14 mA	flach	flach / bündig mit Frontring	Löt 2.8 x 0.5 mm	82-6351.0213	1	1	0.021 kg
	24 VAC/DC	10 mA	flach	flach / bündig mit Frontring	Löt 2.8 x 0.5 mm	82-6351.0214	1	1	0.021 kg
	110 VAC	2 mA	flach	flach / bündig mit Frontring	Löt 2.8 x 0.5 mm	82-6351.0215	1	1	0.021 kg
	230 VAC	1.3 mA	flach	flach / bündig mit Frontring	Löt 2.8 x 0.5 mm	82-6351.0216	1	1	0.021 kg
Linse mit LED blau	6 VAC/DC	15 mA	flach	flach / bündig mit Frontring	Löt 2.8 x 0.5 mm	82-6351.0222	1	1	0.021 kg
	12 VAC/DC	14 mA	flach	flach / bündig mit Frontring	Löt 2.8 x 0.5 mm	82-6351.0223	1	1	0.021 kg
	24 VAC/DC	10 mA	flach	flach / bündig mit Frontring	Löt 2.8 x 0.5 mm	82-6351.0224	1	1	0.021 kg
	110 VAC	2 mA	flach	flach / bündig mit Frontring	Löt 2.8 x 0.5 mm	82-6351.0225	1	1	0.021 kg
	230 VAC	1.3 mA	flach	flach / bündig mit Frontring	Löt 2.8 x 0.5 mm	82-6351.0226	1	1	0.021 kg
Linse mit LED grün	6 VAC/DC	15 mA	flach	flach / bündig mit Frontring	Löt 2.8 x 0.5 mm	82-6351.0232	1	1	0.021 kg
	12 VAC/DC	14 mA	flach	flach / bündig mit Frontring	Löt 2.8 x 0.5 mm	82-6351.0233	1	1	0.021 kg
	24 VAC/DC	10 mA	flach	flach / bündig mit Frontring	Löt 2.8 x 0.5 mm	82-6351.0234	1	1	0.021 kg
	110 VAC	2 mA	flach	flach / bündig mit Frontring	Löt 2.8 x 0.5 mm	82-6351.0235	1	1	0.021 kg
	230 VAC	1.3 mA	flach	flach / bündig mit Frontring	Löt 2.8 x 0.5 mm	82-6351.0236	1	1	0.021 kg
Linse mit LED gelb	6 VAC/DC	15 mA	flach	flach / bündig mit Frontring	Löt 2.8 x 0.5 mm	82-6351.0242	1	1	0.021 kg
	12 VAC/DC	14 mA	flach	flach / bündig mit Frontring	Löt 2.8 x 0.5 mm	82-6351.0243	1	1	0.021 kg
	24 VAC/DC	10 mA	flach	flach / bündig mit Frontring	Löt 2.8 x 0.5 mm	82-6351.0244	1	1	0.021 kg
	110 VAC	2 mA	flach	flach / bündig mit Frontring	Löt 2.8 x 0.5 mm	82-6351.0245	1	1	0.021 kg
	230 VAC	1.3 mA	flach	flach / bündig mit Frontring	Löt 2.8 x 0.5 mm	82-6351.0246	1	1	0.021 kg

82 Flache Bauform

Ausleuchtung	Betriebsspannung	Betriebsstrom	Frontring Form	Druckhaube	Anschluss	Art.-Nr.	Bau- teillei- tayout	Schalt- schema	Gewicht
Linse mit LED weiss	6 VAC/DC	15 mA	flach	flach / bündig mit Frontring	Löt 2.8 x 0.5 mm	82-6351.0252	1	1	0.021 kg
	12 VAC/DC	14 mA	flach	flach / bündig mit Frontring	Löt 2.8 x 0.5 mm	82-6351.0253	1	1	0.021 kg
	24 VAC/DC	10 mA	flach	flach / bündig mit Frontring	Löt 2.8 x 0.5 mm	82-6351.0254	1	1	0.021 kg
	110 VAC	2 mA	flach	flach / bündig mit Frontring	Löt 2.8 x 0.5 mm	82-6351.0255	1	1	0.021 kg
	230 VAC	1.3 mA	flach	flach / bündig mit Frontring	Löt 2.8 x 0.5 mm	82-6351.0256	1	1	0.021 kg



Leuchtmelder 22 mm Aluminium, Frontabmessung Ø 25 mm

Ring mit LED rot	6 VAC/DC	15 mA	flach	flach / bündig mit Frontring	Löt 2.8 x 0.5 mm	82-6551.0112	1	1	0.018 kg
	12 VAC/DC	14 mA	flach	flach / bündig mit Frontring	Löt 2.8 x 0.5 mm	82-6551.0113	1	1	0.018 kg
	24 VAC/DC	10 mA	flach	flach / bündig mit Frontring	Löt 2.8 x 0.5 mm	82-6551.0114	1	1	0.018 kg
	110 VAC	2 mA	flach	flach / bündig mit Frontring	Löt 2.8 x 0.5 mm	82-6551.0115	1	1	0.018 kg
	230 VAC	1.3 mA	flach	flach / bündig mit Frontring	Löt 2.8 x 0.5 mm	82-6551.0116	1	1	0.018 kg
Ring mit LED blau	6 VAC/DC	15 mA	flach	flach / bündig mit Frontring	Löt 2.8 x 0.5 mm	82-6551.0122	1	1	0.018 kg
	12 VAC/DC	14 mA	flach	flach / bündig mit Frontring	Löt 2.8 x 0.5 mm	82-6551.0123	1	1	0.018 kg
	24 VAC/DC	10 mA	flach	flach / bündig mit Frontring	Löt 2.8 x 0.5 mm	82-6551.0124	1	1	0.018 kg
	110 VAC	2 mA	flach	flach / bündig mit Frontring	Löt 2.8 x 0.5 mm	82-6551.0125	1	1	0.018 kg
	230 VAC	1.3 mA	flach	flach / bündig mit Frontring	Löt 2.8 x 0.5 mm	82-6551.0126	1	1	0.018 kg
Ring mit LED grün	6 VAC/DC	15 mA	flach	flach / bündig mit Frontring	Löt 2.8 x 0.5 mm	82-6551.0132	1	1	0.018 kg
	12 VAC/DC	14 mA	flach	flach / bündig mit Frontring	Löt 2.8 x 0.5 mm	82-6551.0133	1	1	0.018 kg
	24 VAC/DC	10 mA	flach	flach / bündig mit Frontring	Löt 2.8 x 0.5 mm	82-6551.0134	1	1	0.018 kg
	110 VAC	2 mA	flach	flach / bündig mit Frontring	Löt 2.8 x 0.5 mm	82-6551.0135	1	1	0.018 kg
	230 VAC	1.3 mA	flach	flach / bündig mit Frontring	Löt 2.8 x 0.5 mm	82-6551.0136	1	1	0.018 kg
Ring mit LED gelb	6 VAC/DC	15 mA	flach	flach / bündig mit Frontring	Löt 2.8 x 0.5 mm	82-6551.0142	1	1	0.018 kg
	12 VAC/DC	14 mA	flach	flach / bündig mit Frontring	Löt 2.8 x 0.5 mm	82-6551.0143	1	1	0.018 kg
	24 VAC/DC	10 mA	flach	flach / bündig mit Frontring	Löt 2.8 x 0.5 mm	82-6551.0144	1	1	0.018 kg
	110 VAC	2 mA	flach	flach / bündig mit Frontring	Löt 2.8 x 0.5 mm	82-6551.0145	1	1	0.018 kg
	230 VAC	1.3 mA	flach	flach / bündig mit Frontring	Löt 2.8 x 0.5 mm	82-6551.0146	1	1	0.018 kg
Ring mit LED weiss	6 VAC/DC	15 mA	flach	flach / bündig mit Frontring	Löt 2.8 x 0.5 mm	82-6551.0152	1	1	0.018 kg
	12 VAC/DC	14 mA	flach	flach / bündig mit Frontring	Löt 2.8 x 0.5 mm	82-6551.0153	1	1	0.018 kg
	24 VAC/DC	10 mA	flach	flach / bündig mit Frontring	Löt 2.8 x 0.5 mm	82-6551.0154	1	1	0.018 kg
	110 VAC	2 mA	flach	flach / bündig mit Frontring	Löt 2.8 x 0.5 mm	82-6551.0155	1	1	0.018 kg
	230 VAC	1.3 mA	flach	flach / bündig mit Frontring	Löt 2.8 x 0.5 mm	82-6551.0156	1	1	0.018 kg



Leuchtmelder 22 mm Aluminium, Frontabmessung Ø 25 mm

Linse mit LED rot	6 VAC/DC	15 mA	flach	flach / bündig mit Frontring	Löt 2.8 x 0.5 mm	82-6551.0212	1	1	0.021 kg
	12 VAC/DC	14 mA	flach	flach / bündig mit Frontring	Löt 2.8 x 0.5 mm	82-6551.0213	1	1	0.021 kg
	24 VAC/DC	10 mA	flach	flach / bündig mit Frontring	Löt 2.8 x 0.5 mm	82-6551.0214	1	1	0.021 kg
	110 VAC	2 mA	flach	flach / bündig mit Frontring	Löt 2.8 x 0.5 mm	82-6551.0215	1	1	0.021 kg
	230 VAC	1.3 mA	flach	flach / bündig mit Frontring	Löt 2.8 x 0.5 mm	82-6551.0216	1	1	0.021 kg
Linse mit LED blau	6 VAC/DC	15 mA	flach	flach / bündig mit Frontring	Löt 2.8 x 0.5 mm	82-6551.0222	1	1	0.021 kg
	12 VAC/DC	14 mA	flach	flach / bündig mit Frontring	Löt 2.8 x 0.5 mm	82-6551.0223	1	1	0.021 kg
	24 VAC/DC	10 mA	flach	flach / bündig mit Frontring	Löt 2.8 x 0.5 mm	82-6551.0224	1	1	0.021 kg
	110 VAC	2 mA	flach	flach / bündig mit Frontring	Löt 2.8 x 0.5 mm	82-6551.0225	1	1	0.021 kg
	230 VAC	1.3 mA	flach	flach / bündig mit Frontring	Löt 2.8 x 0.5 mm	82-6551.0226	1	1	0.021 kg
Linse mit LED grün	6 VAC/DC	15 mA	flach	flach / bündig mit Frontring	Löt 2.8 x 0.5 mm	82-6551.0232	1	1	0.021 kg
	12 VAC/DC	14 mA	flach	flach / bündig mit Frontring	Löt 2.8 x 0.5 mm	82-6551.0233	1	1	0.021 kg
	24 VAC/DC	10 mA	flach	flach / bündig mit Frontring	Löt 2.8 x 0.5 mm	82-6551.0234	1	1	0.021 kg
	110 VAC	2 mA	flach	flach / bündig mit Frontring	Löt 2.8 x 0.5 mm	82-6551.0235	1	1	0.021 kg
	230 VAC	1.3 mA	flach	flach / bündig mit Frontring	Löt 2.8 x 0.5 mm	82-6551.0236	1	1	0.021 kg

Ausleuchtung	Betriebsspannung	Betriebsstrom	Frontring Form	Druckhaube	Anschluss	Art.-Nr.	Bau-teillelayout	Schalt-schema	Gewicht
Linse mit LED gelb	6 VAC/DC	15 mA	flach	flach / bündig mit Frontring	Löt 2.8 x 0.5 mm	82-6551.0242	1	1	0.021 kg
	12 VAC/DC	14 mA	flach	flach / bündig mit Frontring	Löt 2.8 x 0.5 mm	82-6551.0243	1	1	0.021 kg
	24 VAC/DC	10 mA	flach	flach / bündig mit Frontring	Löt 2.8 x 0.5 mm	82-6551.0244	1	1	0.021 kg
	110 VAC	2 mA	flach	flach / bündig mit Frontring	Löt 2.8 x 0.5 mm	82-6551.0245	1	1	0.021 kg
	230 VAC	1.3 mA	flach	flach / bündig mit Frontring	Löt 2.8 x 0.5 mm	82-6551.0246	1	1	0.021 kg
Linse mit LED weiss	6 VAC/DC	15 mA	flach	flach / bündig mit Frontring	Löt 2.8 x 0.5 mm	82-6551.0252	1	1	0.021 kg
	12 VAC/DC	14 mA	flach	flach / bündig mit Frontring	Löt 2.8 x 0.5 mm	82-6551.0253	1	1	0.021 kg
	24 VAC/DC	10 mA	flach	flach / bündig mit Frontring	Löt 2.8 x 0.5 mm	82-6551.0254	1	1	0.021 kg
	110 VAC	2 mA	flach	flach / bündig mit Frontring	Löt 2.8 x 0.5 mm	82-6551.0255	1	1	0.021 kg
	230 VAC	1.3 mA	flach	flach / bündig mit Frontring	Löt 2.8 x 0.5 mm	82-6551.0256	1	1	0.021 kg



Leuchtmelder 22 mm Edelstahl, Frontabmessung Ø 25 mm

Ring mit LED rot	6 VAC/DC	15 mA	flach	flach / bündig mit Frontring	Schraub	82-6152.0112	1	1	0.018 kg
	12 VAC/DC	14 mA	flach	flach / bündig mit Frontring	Schraub	82-6152.0113	1	1	0.018 kg
	24 VAC/DC	10 mA	flach	flach / bündig mit Frontring	Schraub	82-6152.0114	1	1	0.018 kg
	110 VAC	2 mA	flach	flach / bündig mit Frontring	Schraub	82-6152.0115	1	1	0.018 kg
	230 VAC	1.3 mA	flach	flach / bündig mit Frontring	Schraub	82-6152.0116	1	1	0.018 kg
Ring mit LED blau	6 VAC/DC	15 mA	flach	flach / bündig mit Frontring	Schraub	82-6152.0122	1	1	0.018 kg
	12 VAC/DC	14 mA	flach	flach / bündig mit Frontring	Schraub	82-6152.0123	1	1	0.018 kg
	24 VAC/DC	10 mA	flach	flach / bündig mit Frontring	Schraub	82-6152.0124	1	1	0.018 kg
	110 VAC	2 mA	flach	flach / bündig mit Frontring	Schraub	82-6152.0125	1	1	0.018 kg
	230 VAC	1.3 mA	flach	flach / bündig mit Frontring	Schraub	82-6152.0126	1	1	0.018 kg
Ring mit LED grün	6 VAC/DC	15 mA	flach	flach / bündig mit Frontring	Schraub	82-6152.0132	1	1	0.018 kg
	12 VAC/DC	14 mA	flach	flach / bündig mit Frontring	Schraub	82-6152.0133	1	1	0.018 kg
	24 VAC/DC	10 mA	flach	flach / bündig mit Frontring	Schraub	82-6152.0134	1	1	0.018 kg
	110 VAC	2 mA	flach	flach / bündig mit Frontring	Schraub	82-6152.0135	1	1	0.018 kg
	230 VAC	1.3 mA	flach	flach / bündig mit Frontring	Schraub	82-6152.0136	1	1	0.018 kg
Ring mit LED gelb	6 VAC/DC	15 mA	flach	flach / bündig mit Frontring	Schraub	82-6152.0142	1	1	0.018 kg
	12 VAC/DC	14 mA	flach	flach / bündig mit Frontring	Schraub	82-6152.0143	1	1	0.018 kg
	24 VAC/DC	10 mA	flach	flach / bündig mit Frontring	Schraub	82-6152.0144	1	1	0.018 kg
	110 VAC	2 mA	flach	flach / bündig mit Frontring	Schraub	82-6152.0145	1	1	0.018 kg
	230 VAC	1.3 mA	flach	flach / bündig mit Frontring	Schraub	82-6152.0146	1	1	0.018 kg
Ring mit LED weiss	6 VAC/DC	15 mA	flach	flach / bündig mit Frontring	Schraub	82-6152.0152	1	1	0.018 kg
	12 VAC/DC	14 mA	flach	flach / bündig mit Frontring	Schraub	82-6152.0153	1	1	0.018 kg
	24 VAC/DC	10 mA	flach	flach / bündig mit Frontring	Schraub	82-6152.0154	1	1	0.018 kg
	110 VAC	2 mA	flach	flach / bündig mit Frontring	Schraub	82-6152.0155	1	1	0.018 kg
	230 VAC	1.3 mA	flach	flach / bündig mit Frontring	Schraub	82-6152.0156	1	1	0.018 kg



Leuchtmelder 22 mm Edelstahl, Frontabmessung Ø 25 mm

Linse mit LED rot	6 VAC/DC	15 mA	flach	flach / bündig mit Frontring	Schraub	82-6152.0212	1	1	0.021 kg
	12 VAC/DC	14 mA	flach	flach / bündig mit Frontring	Schraub	82-6152.0213	1	1	0.021 kg
	24 VAC/DC	10 mA	flach	flach / bündig mit Frontring	Schraub	82-6152.0214	1	1	0.021 kg
	110 VAC	2 mA	flach	flach / bündig mit Frontring	Schraub	82-6152.0215	1	1	0.021 kg
	230 VAC	1.3 mA	flach	flach / bündig mit Frontring	Schraub	82-6152.0216	1	1	0.021 kg
Linse mit LED blau	6 VAC/DC	15 mA	flach	flach / bündig mit Frontring	Schraub	82-6152.0222	1	1	0.021 kg
	12 VAC/DC	14 mA	flach	flach / bündig mit Frontring	Schraub	82-6152.0223	1	1	0.021 kg
	24 VAC/DC	10 mA	flach	flach / bündig mit Frontring	Schraub	82-6152.0224	1	1	0.021 kg
	110 VAC	2 mA	flach	flach / bündig mit Frontring	Schraub	82-6152.0225	1	1	0.021 kg
	230 VAC	1.3 mA	flach	flach / bündig mit Frontring	Schraub	82-6152.0226	1	1	0.021 kg



82 Flache Bauform

Ausleuchtung	Betriebsspannung	Betriebsstrom	Frontring Form	Druckhaube	Anschluss	Art.-Nr.	Bau-teillelayout	Schalt-schema	Gewicht
Linse mit LED grün	6 VAC/DC	15 mA	flach	flach / bündig mit Frontring	Schraub	82-6152.0232	1	1	0.021 kg
	12 VAC/DC	14 mA	flach	flach / bündig mit Frontring	Schraub	82-6152.0233	1	1	0.021 kg
	24 VAC/DC	10 mA	flach	flach / bündig mit Frontring	Schraub	82-6152.0234	1	1	0.021 kg
	110 VAC	2 mA	flach	flach / bündig mit Frontring	Schraub	82-6152.0235	1	1	0.021 kg
	230 VAC	1.3 mA	flach	flach / bündig mit Frontring	Schraub	82-6152.0236	1	1	0.021 kg
Linse mit LED gelb	6 VAC/DC	15 mA	flach	flach / bündig mit Frontring	Schraub	82-6152.0242	1	1	0.021 kg
	12 VAC/DC	14 mA	flach	flach / bündig mit Frontring	Schraub	82-6152.0243	1	1	0.021 kg
	24 VAC/DC	10 mA	flach	flach / bündig mit Frontring	Schraub	82-6152.0244	1	1	0.021 kg
	110 VAC	2 mA	flach	flach / bündig mit Frontring	Schraub	82-6152.0245	1	1	0.021 kg
	230 VAC	1.3 mA	flach	flach / bündig mit Frontring	Schraub	82-6152.0246	1	1	0.021 kg
Linse mit LED weiss	6 VAC/DC	15 mA	flach	flach / bündig mit Frontring	Schraub	82-6152.0252	1	1	0.021 kg
	12 VAC/DC	14 mA	flach	flach / bündig mit Frontring	Schraub	82-6152.0253	1	1	0.021 kg
	24 VAC/DC	10 mA	flach	flach / bündig mit Frontring	Schraub	82-6152.0254	1	1	0.021 kg
	110 VAC	2 mA	flach	flach / bündig mit Frontring	Schraub	82-6152.0255	1	1	0.021 kg
	230 VAC	1.3 mA	flach	flach / bündig mit Frontring	Schraub	82-6152.0256	1	1	0.021 kg




Leuchtmelder 22 mm Edelstahl chromfarben, Frontabmessung Ø 25 mm

Ring mit LED rot	6 VAC/DC	15 mA	flach	flach / bündig mit Frontring	Schraub	82-6252.0112	1	1	0.018 kg
	12 VAC/DC	14 mA	flach	flach / bündig mit Frontring	Schraub	82-6252.0113	1	1	0.018 kg
	24 VAC/DC	10 mA	flach	flach / bündig mit Frontring	Schraub	82-6252.0114	1	1	0.018 kg
	110 VAC	2 mA	flach	flach / bündig mit Frontring	Schraub	82-6252.0115	1	1	0.018 kg
	230 VAC	1.3 mA	flach	flach / bündig mit Frontring	Schraub	82-6252.0116	1	1	0.018 kg
Ring mit LED blau	6 VAC/DC	15 mA	flach	flach / bündig mit Frontring	Schraub	82-6252.0122	1	1	0.018 kg
	12 VAC/DC	14 mA	flach	flach / bündig mit Frontring	Schraub	82-6252.0123	1	1	0.018 kg
	24 VAC/DC	10 mA	flach	flach / bündig mit Frontring	Schraub	82-6252.0124	1	1	0.018 kg
	110 VAC	2 mA	flach	flach / bündig mit Frontring	Schraub	82-6252.0125	1	1	0.018 kg
	230 VAC	1.3 mA	flach	flach / bündig mit Frontring	Schraub	82-6252.0126	1	1	0.018 kg
Ring mit LED grün	6 VAC/DC	15 mA	flach	flach / bündig mit Frontring	Schraub	82-6252.0132	1	1	0.018 kg
	12 VAC/DC	14 mA	flach	flach / bündig mit Frontring	Schraub	82-6252.0133	1	1	0.018 kg
	24 VAC/DC	10 mA	flach	flach / bündig mit Frontring	Schraub	82-6252.0134	1	1	0.018 kg
	110 VAC	2 mA	flach	flach / bündig mit Frontring	Schraub	82-6252.0135	1	1	0.018 kg
	230 VAC	1.3 mA	flach	flach / bündig mit Frontring	Schraub	82-6252.0136	1	1	0.018 kg
Ring mit LED gelb	6 VAC/DC	15 mA	flach	flach / bündig mit Frontring	Schraub	82-6252.0142	1	1	0.018 kg
	12 VAC/DC	14 mA	flach	flach / bündig mit Frontring	Schraub	82-6252.0143	1	1	0.018 kg
	24 VAC/DC	10 mA	flach	flach / bündig mit Frontring	Schraub	82-6252.0144	1	1	0.018 kg
	110 VAC	2 mA	flach	flach / bündig mit Frontring	Schraub	82-6252.0145	1	1	0.018 kg
	230 VAC	1.3 mA	flach	flach / bündig mit Frontring	Schraub	82-6252.0146	1	1	0.018 kg
Ring mit LED weiss	6 VAC/DC	15 mA	flach	flach / bündig mit Frontring	Schraub	82-6252.0152	1	1	0.018 kg
	12 VAC/DC	14 mA	flach	flach / bündig mit Frontring	Schraub	82-6252.0153	1	1	0.018 kg
	24 VAC/DC	10 mA	flach	flach / bündig mit Frontring	Schraub	82-6252.0154	1	1	0.018 kg
	110 VAC	2 mA	flach	flach / bündig mit Frontring	Schraub	82-6252.0155	1	1	0.018 kg
	230 VAC	1.3 mA	flach	flach / bündig mit Frontring	Schraub	82-6252.0156	1	1	0.018 kg

Ausleuchtung	Betriebs- spannung	Betriebs- strom	Frontring Form	Druckhaube	Anschluss	Art.-Nr.	Bau- teillei- tlayout	Schalt- schema	Gewicht
 <p>Leuchtmelder 22 mm Edelstahl chromfarben, Frontabmessung Ø 25 mm</p>									
Linse mit LED rot	6 VAC/DC	15 mA	flach	flach / bündig mit Frontring	Schraub	82-6252.0212	1	1	0.021 kg
	12 VAC/DC	14 mA	flach	flach / bündig mit Frontring	Schraub	82-6252.0213	1	1	0.021 kg
	24 VAC/DC	10 mA	flach	flach / bündig mit Frontring	Schraub	82-6252.0214	1	1	0.021 kg
	110 VAC	2 mA	flach	flach / bündig mit Frontring	Schraub	82-6252.0215	1	1	0.021 kg
	230 VAC	1.3 mA	flach	flach / bündig mit Frontring	Schraub	82-6252.0216	1	1	0.021 kg
Linse mit LED blau	6 VAC/DC	15 mA	flach	flach / bündig mit Frontring	Schraub	82-6252.0222	1	1	0.021 kg
	12 VAC/DC	14 mA	flach	flach / bündig mit Frontring	Schraub	82-6252.0223	1	1	0.021 kg
	24 VAC/DC	10 mA	flach	flach / bündig mit Frontring	Schraub	82-6252.0224	1	1	0.021 kg
	110 VAC	2 mA	flach	flach / bündig mit Frontring	Schraub	82-6252.0225	1	1	0.021 kg
	230 VAC	1.3 mA	flach	flach / bündig mit Frontring	Schraub	82-6252.0226	1	1	0.021 kg
Linse mit LED grün	6 VAC/DC	15 mA	flach	flach / bündig mit Frontring	Schraub	82-6252.0232	1	1	0.021 kg
	12 VAC/DC	14 mA	flach	flach / bündig mit Frontring	Schraub	82-6252.0233	1	1	0.021 kg
	24 VAC/DC	10 mA	flach	flach / bündig mit Frontring	Schraub	82-6252.0234	1	1	0.021 kg
	110 VAC	2 mA	flach	flach / bündig mit Frontring	Schraub	82-6252.0235	1	1	0.021 kg
	230 VAC	1.3 mA	flach	flach / bündig mit Frontring	Schraub	82-6252.0236	1	1	0.021 kg
Linse mit LED gelb	6 VAC/DC	15 mA	flach	flach / bündig mit Frontring	Schraub	82-6252.0242	1	1	0.021 kg
	12 VAC/DC	14 mA	flach	flach / bündig mit Frontring	Schraub	82-6252.0243	1	1	0.021 kg
	24 VAC/DC	10 mA	flach	flach / bündig mit Frontring	Schraub	82-6252.0244	1	1	0.021 kg
	110 VAC	2 mA	flach	flach / bündig mit Frontring	Schraub	82-6252.0245	1	1	0.021 kg
	230 VAC	1.3 mA	flach	flach / bündig mit Frontring	Schraub	82-6252.0246	1	1	0.021 kg
Linse mit LED weiss	6 VAC/DC	15 mA	flach	flach / bündig mit Frontring	Schraub	82-6252.0252	1	1	0.021 kg
	12 VAC/DC	14 mA	flach	flach / bündig mit Frontring	Schraub	82-6252.0253	1	1	0.021 kg
	24 VAC/DC	10 mA	flach	flach / bündig mit Frontring	Schraub	82-6252.0254	1	1	0.021 kg
	110 VAC	2 mA	flach	flach / bündig mit Frontring	Schraub	82-6252.0255	1	1	0.021 kg
	230 VAC	1.3 mA	flach	flach / bündig mit Frontring	Schraub	82-6252.0256	1	1	0.021 kg
 <p>Leuchtmelder 22 mm Messing, Frontabmessung Ø 25 mm</p>									
Ring mit LED rot	6 VAC/DC	15 mA	flach	flach / bündig mit Frontring	Schraub	82-6352.0112	1	1	0.018 kg
	12 VAC/DC	14 mA	flach	flach / bündig mit Frontring	Schraub	82-6352.0113	1	1	0.018 kg
	24 VAC/DC	10 mA	flach	flach / bündig mit Frontring	Schraub	82-6352.0114	1	1	0.018 kg
	110 VAC	2 mA	flach	flach / bündig mit Frontring	Schraub	82-6352.0115	1	1	0.018 kg
	230 VAC	1.3 mA	flach	flach / bündig mit Frontring	Schraub	82-6352.0116	1	1	0.018 kg
Ring mit LED blau	6 VAC/DC	15 mA	flach	flach / bündig mit Frontring	Schraub	82-6352.0122	1	1	0.018 kg
	12 VAC/DC	14 mA	flach	flach / bündig mit Frontring	Schraub	82-6352.0123	1	1	0.018 kg
	24 VAC/DC	10 mA	flach	flach / bündig mit Frontring	Schraub	82-6352.0124	1	1	0.018 kg
	110 VAC	2 mA	flach	flach / bündig mit Frontring	Schraub	82-6352.0125	1	1	0.018 kg
	230 VAC	1.3 mA	flach	flach / bündig mit Frontring	Schraub	82-6352.0126	1	1	0.018 kg
Ring mit LED grün	6 VAC/DC	15 mA	flach	flach / bündig mit Frontring	Schraub	82-6352.0132	1	1	0.018 kg
	12 VAC/DC	14 mA	flach	flach / bündig mit Frontring	Schraub	82-6352.0133	1	1	0.018 kg
	24 VAC/DC	10 mA	flach	flach / bündig mit Frontring	Schraub	82-6352.0134	1	1	0.018 kg
	110 VAC	2 mA	flach	flach / bündig mit Frontring	Schraub	82-6352.0135	1	1	0.018 kg
	230 VAC	1.3 mA	flach	flach / bündig mit Frontring	Schraub	82-6352.0136	1	1	0.018 kg
Ring mit LED gelb	6 VAC/DC	15 mA	flach	flach / bündig mit Frontring	Schraub	82-6352.0142	1	1	0.018 kg
	12 VAC/DC	14 mA	flach	flach / bündig mit Frontring	Schraub	82-6352.0143	1	1	0.018 kg
	24 VAC/DC	10 mA	flach	flach / bündig mit Frontring	Schraub	82-6352.0144	1	1	0.018 kg
	110 VAC	2 mA	flach	flach / bündig mit Frontring	Schraub	82-6352.0145	1	1	0.018 kg
	230 VAC	1.3 mA	flach	flach / bündig mit Frontring	Schraub	82-6352.0146	1	1	0.018 kg

82 Flache Bauform

Ausleuchtung	Betriebsspannung	Betriebsstrom	Frontring Form	Druckhaube	Anschluss	Art.-Nr.	Bau-teillelayout	Schalt-schema	Gewicht
Ring mit LED weiss	6 VAC/DC	15 mA	flach	flach / bündig mit Frontring	Schraub	82-6352.0152	1	1	0.018 kg
	12 VAC/DC	14 mA	flach	flach / bündig mit Frontring	Schraub	82-6352.0153	1	1	0.018 kg
	24 VAC/DC	10 mA	flach	flach / bündig mit Frontring	Schraub	82-6352.0154	1	1	0.018 kg
	110 VAC	2 mA	flach	flach / bündig mit Frontring	Schraub	82-6352.0155	1	1	0.018 kg
	230 VAC	1.3 mA	flach	flach / bündig mit Frontring	Schraub	82-6352.0156	1	1	0.018 kg



Leuchtmelder 22 mm Messing, Frontabmessung Ø 25 mm

Linse mit LED rot	6 VAC/DC	15 mA	flach	flach / bündig mit Frontring	Schraub	82-6352.0212	1	1	0.021 kg
	12 VAC/DC	14 mA	flach	flach / bündig mit Frontring	Schraub	82-6352.0213	1	1	0.021 kg
	24 VAC/DC	10 mA	flach	flach / bündig mit Frontring	Schraub	82-6352.0214	1	1	0.021 kg
	110 VAC	2 mA	flach	flach / bündig mit Frontring	Schraub	82-6352.0215	1	1	0.021 kg
	230 VAC	1.3 mA	flach	flach / bündig mit Frontring	Schraub	82-6352.0216	1	1	0.021 kg
Linse mit LED blau	6 VAC/DC	15 mA	flach	flach / bündig mit Frontring	Schraub	82-6352.0222	1	1	0.021 kg
	12 VAC/DC	14 mA	flach	flach / bündig mit Frontring	Schraub	82-6352.0223	1	1	0.021 kg
	24 VAC/DC	10 mA	flach	flach / bündig mit Frontring	Schraub	82-6352.0224	1	1	0.021 kg
	110 VAC	2 mA	flach	flach / bündig mit Frontring	Schraub	82-6352.0225	1	1	0.021 kg
	230 VAC	1.3 mA	flach	flach / bündig mit Frontring	Schraub	82-6352.0226	1	1	0.021 kg
Linse mit LED grün	6 VAC/DC	15 mA	flach	flach / bündig mit Frontring	Schraub	82-6352.0232	1	1	0.021 kg
	12 VAC/DC	14 mA	flach	flach / bündig mit Frontring	Schraub	82-6352.0233	1	1	0.021 kg
	24 VAC/DC	10 mA	flach	flach / bündig mit Frontring	Schraub	82-6352.0234	1	1	0.021 kg
	110 VAC	2 mA	flach	flach / bündig mit Frontring	Schraub	82-6352.0235	1	1	0.021 kg
	230 VAC	1.3 mA	flach	flach / bündig mit Frontring	Schraub	82-6352.0236	1	1	0.021 kg
Linse mit LED gelb	6 VAC/DC	15 mA	flach	flach / bündig mit Frontring	Schraub	82-6352.0242	1	1	0.021 kg
	12 VAC/DC	14 mA	flach	flach / bündig mit Frontring	Schraub	82-6352.0243	1	1	0.021 kg
	24 VAC/DC	10 mA	flach	flach / bündig mit Frontring	Schraub	82-6352.0244	1	1	0.021 kg
	110 VAC	2 mA	flach	flach / bündig mit Frontring	Schraub	82-6352.0245	1	1	0.021 kg
	230 VAC	1.3 mA	flach	flach / bündig mit Frontring	Schraub	82-6352.0246	1	1	0.021 kg
Linse mit LED weiss	6 VAC/DC	15 mA	flach	flach / bündig mit Frontring	Schraub	82-6352.0252	1	1	0.021 kg
	12 VAC/DC	14 mA	flach	flach / bündig mit Frontring	Schraub	82-6352.0253	1	1	0.021 kg
	24 VAC/DC	10 mA	flach	flach / bündig mit Frontring	Schraub	82-6352.0254	1	1	0.021 kg
	110 VAC	2 mA	flach	flach / bündig mit Frontring	Schraub	82-6352.0255	1	1	0.021 kg
	230 VAC	1.3 mA	flach	flach / bündig mit Frontring	Schraub	82-6352.0256	1	1	0.021 kg



Leuchtmelder 22 mm Aluminium, Frontabmessung Ø 25 mm

Ring mit LED rot	6 VAC/DC	15 mA	flach	flach / bündig mit Frontring	Schraub	82-6552.0112	1	1	0.018 kg
	12 VAC/DC	14 mA	flach	flach / bündig mit Frontring	Schraub	82-6552.0113	1	1	0.018 kg
	24 VAC/DC	10 mA	flach	flach / bündig mit Frontring	Schraub	82-6552.0114	1	1	0.018 kg
	110 VAC	2 mA	flach	flach / bündig mit Frontring	Schraub	82-6552.0115	1	1	0.018 kg
	230 VAC	1.3 mA	flach	flach / bündig mit Frontring	Schraub	82-6552.0116	1	1	0.018 kg
Ring mit LED blau	6 VAC/DC	15 mA	flach	flach / bündig mit Frontring	Schraub	82-6552.0122	1	1	0.018 kg
	12 VAC/DC	14 mA	flach	flach / bündig mit Frontring	Schraub	82-6552.0123	1	1	0.018 kg
	24 VAC/DC	10 mA	flach	flach / bündig mit Frontring	Schraub	82-6552.0124	1	1	0.018 kg
	110 VAC	2 mA	flach	flach / bündig mit Frontring	Schraub	82-6552.0125	1	1	0.018 kg
	230 VAC	1.3 mA	flach	flach / bündig mit Frontring	Schraub	82-6552.0126	1	1	0.018 kg
Ring mit LED grün	6 VAC/DC	15 mA	flach	flach / bündig mit Frontring	Schraub	82-6552.0132	1	1	0.018 kg
	12 VAC/DC	14 mA	flach	flach / bündig mit Frontring	Schraub	82-6552.0133	1	1	0.018 kg
	24 VAC/DC	10 mA	flach	flach / bündig mit Frontring	Schraub	82-6552.0134	1	1	0.018 kg
	110 VAC	2 mA	flach	flach / bündig mit Frontring	Schraub	82-6552.0135	1	1	0.018 kg
	230 VAC	1.3 mA	flach	flach / bündig mit Frontring	Schraub	82-6552.0136	1	1	0.018 kg

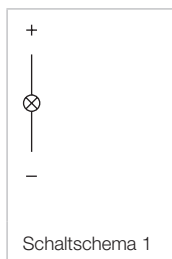
Ausleuchtung	Betriebsspannung	Betriebsstrom	Frontring Form	Druckhaube	Anschluss	Art.-Nr.	Bau-teillelayout	Schalt-schema	Gewicht
Ring mit LED gelb	6 VAC/DC	15 mA	flach	flach / bündig mit Frontring	Schraub	82-6552.0142	1	1	0.018 kg
	12 VAC/DC	14 mA	flach	flach / bündig mit Frontring	Schraub	82-6552.0143	1	1	0.018 kg
	24 VAC/DC	10 mA	flach	flach / bündig mit Frontring	Schraub	82-6552.0144	1	1	0.018 kg
	110 VAC	2 mA	flach	flach / bündig mit Frontring	Schraub	82-6552.0145	1	1	0.018 kg
	230 VAC	1.3 mA	flach	flach / bündig mit Frontring	Schraub	82-6552.0146	1	1	0.018 kg
Ring mit LED weiss	6 VAC/DC	15 mA	flach	flach / bündig mit Frontring	Schraub	82-6552.0152	1	1	0.018 kg
	12 VAC/DC	14 mA	flach	flach / bündig mit Frontring	Schraub	82-6552.0153	1	1	0.018 kg
	24 VAC/DC	10 mA	flach	flach / bündig mit Frontring	Schraub	82-6552.0154	1	1	0.018 kg
	110 VAC	2 mA	flach	flach / bündig mit Frontring	Schraub	82-6552.0155	1	1	0.018 kg
	230 VAC	1.3 mA	flach	flach / bündig mit Frontring	Schraub	82-6552.0156	1	1	0.018 kg



Leuchtmelder 22 mm Aluminium, Frontabmessung Ø 25 mm

Linse mit LED rot	6 VAC/DC	15 mA	flach	flach / bündig mit Frontring	Schraub	82-6552.0212	1	1	0.021 kg
	12 VAC/DC	14 mA	flach	flach / bündig mit Frontring	Schraub	82-6552.0213	1	1	0.021 kg
	24 VAC/DC	10 mA	flach	flach / bündig mit Frontring	Schraub	82-6552.0214	1	1	0.021 kg
	110 VAC	2 mA	flach	flach / bündig mit Frontring	Schraub	82-6552.0215	1	1	0.021 kg
	230 VAC	1.3 mA	flach	flach / bündig mit Frontring	Schraub	82-6552.0216	1	1	0.021 kg
Linse mit LED blau	6 VAC/DC	15 mA	flach	flach / bündig mit Frontring	Schraub	82-6552.0222	1	1	0.021 kg
	12 VAC/DC	14 mA	flach	flach / bündig mit Frontring	Schraub	82-6552.0223	1	1	0.021 kg
	24 VAC/DC	10 mA	flach	flach / bündig mit Frontring	Schraub	82-6552.0224	1	1	0.021 kg
	110 VAC	2 mA	flach	flach / bündig mit Frontring	Schraub	82-6552.0225	1	1	0.021 kg
	230 VAC	1.3 mA	flach	flach / bündig mit Frontring	Schraub	82-6552.0226	1	1	0.021 kg
Linse mit LED grün	6 VAC/DC	15 mA	flach	flach / bündig mit Frontring	Schraub	82-6552.0232	1	1	0.021 kg
	12 VAC/DC	14 mA	flach	flach / bündig mit Frontring	Schraub	82-6552.0233	1	1	0.021 kg
	24 VAC/DC	10 mA	flach	flach / bündig mit Frontring	Schraub	82-6552.0234	1	1	0.021 kg
	110 VAC	2 mA	flach	flach / bündig mit Frontring	Schraub	82-6552.0235	1	1	0.021 kg
	230 VAC	1.3 mA	flach	flach / bündig mit Frontring	Schraub	82-6552.0236	1	1	0.021 kg
Linse mit LED gelb	6 VAC/DC	15 mA	flach	flach / bündig mit Frontring	Schraub	82-6552.0242	1	1	0.021 kg
	12 VAC/DC	14 mA	flach	flach / bündig mit Frontring	Schraub	82-6552.0243	1	1	0.021 kg
	24 VAC/DC	10 mA	flach	flach / bündig mit Frontring	Schraub	82-6552.0244	1	1	0.021 kg
	110 VAC	2 mA	flach	flach / bündig mit Frontring	Schraub	82-6552.0245	1	1	0.021 kg
	230 VAC	1.3 mA	flach	flach / bündig mit Frontring	Schraub	82-6552.0246	1	1	0.021 kg
Linse mit LED weiss	6 VAC/DC	15 mA	flach	flach / bündig mit Frontring	Schraub	82-6552.0252	1	1	0.021 kg
	12 VAC/DC	14 mA	flach	flach / bündig mit Frontring	Schraub	82-6552.0253	1	1	0.021 kg
	24 VAC/DC	10 mA	flach	flach / bündig mit Frontring	Schraub	82-6552.0254	1	1	0.021 kg
	110 VAC	2 mA	flach	flach / bündig mit Frontring	Schraub	82-6552.0255	1	1	0.021 kg
	230 VAC	1.3 mA	flach	flach / bündig mit Frontring	Schraub	82-6552.0256	1	1	0.021 kg

Die Bauteilleayouts finden Sie ab Seite 178

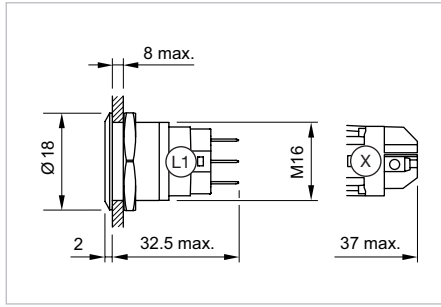


82 Flache Bauform

Drucktaste 16 mm, Silberkontakt, IP 65 & IP 67

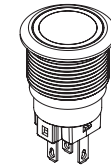


Musterabbildung kann von Ihrem ausgewählten Artikel abweichen.



Abmessungen [mm]
L1 = Löt-/Steckanschluss 2.8 x 0.5 mm,
X = Schraubanschluss

Gerät besteht aus (schematische Übersicht)



Vorsatz



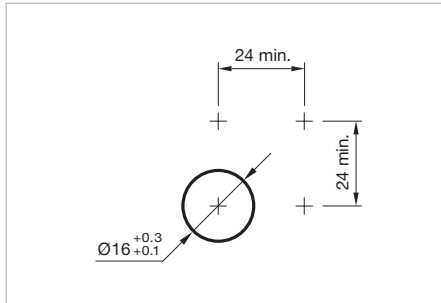
Dichtung



Befestigungsmutter





Zusätzliche Informationen









- Kontakte: 1 Umschalter (Öffner/Schliesser)



Einbauöffnungen [mm]







Jede der unten aufgeführten Artikelnummern beinhaltet sämtliche, in der 3D-Zeichnung gezeigten, schwarzen Komponenten.

Frontring Form	Druckhaube	Schaltfunktion	Anschluss	Art.-Nr.	Bau- teillei- tlayout	Schalt- schema	Gewicht
	Drucktaste 16 mm Edelstahl, Frontabmessung Ø 18 mm						
flach	flach / bündig mit Frontring	B	Löt 2.8 x 0.5 mm	82-4151.1000	2	1	0.018 kg
		C	Löt 2.8 x 0.5 mm	82-4151.2000	2	2	0.018 kg
	Drucktaste 16 mm Edelstahl, Frontabmessung Ø 18 mm						
flach	flach / erhaben über Frontring	B	Löt 2.8 x 0.5 mm	82-4161.1000	2	1	0.020 kg
		C	Löt 2.8 x 0.5 mm	82-4161.2000	2	2	0.020 kg
	Drucktaste 16 mm Edelstahl, Frontabmessung Ø 18 mm						
flach	konvex / bündig mit Frontring	B	Löt 2.8 x 0.5 mm	82-4171.1000	2	1	0.019 kg
		C	Löt 2.8 x 0.5 mm	82-4171.2000	2	2	0.019 kg
	Drucktaste 16 mm Edelstahl, Frontabmessung Ø 18 mm						
erhaben	konvex / erhaben über Frontring	B	Löt 2.8 x 0.5 mm	82-4181.1000	2	1	0.023 kg
		C	Löt 2.8 x 0.5 mm	82-4181.2000	2	2	0.023 kg





Frontring Form	Druckhaube	Schaltfunktion	Anschluss	Art.-Nr.	Bau- teillei- tlayout	Schalt- schema	Gewicht
 <p>Drucktaste 16 mm Edelstahl chromfarben, Frontabmessung Ø 18 mm</p>							
flach	flach / bündig mit Frontring	B	Löt 2.8 x 0.5 mm	82-4251.1000	2	1	0.018 kg
		C	Löt 2.8 x 0.5 mm	82-4251.2000	2	2	0.018 kg
 <p>Drucktaste 16 mm Edelstahl chromfarben, Frontabmessung Ø 18 mm</p>							
flach	flach / erhaben über Frontring	B	Löt 2.8 x 0.5 mm	82-4261.1000	2	1	0.020 kg
		C	Löt 2.8 x 0.5 mm	82-4261.2000	2	2	0.020 kg
 <p>Drucktaste 16 mm Edelstahl chromfarben, Frontabmessung Ø 18 mm</p>							
flach	konvex / bündig mit Frontring	B	Löt 2.8 x 0.5 mm	82-4271.1000	2	1	0.019 kg
		C	Löt 2.8 x 0.5 mm	82-4271.2000	2	2	0.019 kg
 <p>Drucktaste 16 mm Edelstahl chromfarben, Frontabmessung Ø 18 mm</p>							
erhaben	konvex / erhaben über Frontring	B	Löt 2.8 x 0.5 mm	82-4281.1000	2	1	0.023 kg
		C	Löt 2.8 x 0.5 mm	82-4281.2000	2	2	0.023 kg
 <p>Drucktaste 16 mm Messing, Frontabmessung Ø 18 mm</p>							
flach	flach / bündig mit Frontring	B	Löt 2.8 x 0.5 mm	82-4351.1000	2	1	0.018 kg
		C	Löt 2.8 x 0.5 mm	82-4351.2000	2	2	0.018 kg
 <p>Drucktaste 16 mm Messing, Frontabmessung Ø 18 mm</p>							
flach	flach / erhaben über Frontring	B	Löt 2.8 x 0.5 mm	82-4361.1000	2	1	0.020 kg
		C	Löt 2.8 x 0.5 mm	82-4361.2000	2	2	0.020 kg
 <p>Drucktaste 16 mm Messing, Frontabmessung Ø 18 mm</p>							
flach	konvex / bündig mit Frontring	B	Löt 2.8 x 0.5 mm	82-4371.1000	2	1	0.019 kg
		C	Löt 2.8 x 0.5 mm	82-4371.2000	2	2	0.019 kg
 <p>Drucktaste 16 mm Messing, Frontabmessung Ø 18 mm</p>							
erhaben	konvex / erhaben über Frontring	B	Löt 2.8 x 0.5 mm	82-4381.1000	2	1	0.023 kg
		C	Löt 2.8 x 0.5 mm	82-4381.2000	2	2	0.023 kg

82 Flache Bauform

Frontring Form	Druckhaube	Schaltfunktion	Anschluss	Art.-Nr.	Bau- teillei- ayout	Schalt- schema	Gewicht
 <p>Drucktaste 16 mm Aluminium, Frontabmessung Ø 18 mm</p>							
flach	flach / bündig mit Frontring	B	Löt 2.8 x 0.5 mm	82-4551.1000	2	1	0.018 kg
		C	Löt 2.8 x 0.5 mm	82-4551.2000	2	2	0.018 kg
 <p>Drucktaste 16 mm Aluminium, Frontabmessung Ø 18 mm</p>							
flach	flach / erhaben über Frontring	B	Löt 2.8 x 0.5 mm	82-4561.1000	2	1	0.020 kg
		C	Löt 2.8 x 0.5 mm	82-4561.2000	2	2	0.020 kg
 <p>Drucktaste 16 mm Aluminium, Frontabmessung Ø 18 mm</p>							
flach	konvex / bündig mit Frontring	B	Löt 2.8 x 0.5 mm	82-4571.1000	2	1	0.019 kg
		C	Löt 2.8 x 0.5 mm	82-4571.2000	2	2	0.019 kg
 <p>Drucktaste 16 mm Aluminium, Frontabmessung Ø 18 mm</p>							
erhaben	konvex / erhaben über Frontring	B	Löt 2.8 x 0.5 mm	82-4581.1000	2	1	0.023 kg
		C	Löt 2.8 x 0.5 mm	82-4581.2000	2	2	0.023 kg
 <p>Drucktaste 16 mm Edelstahl, Frontabmessung Ø 18 mm</p>							
flach	flach / bündig mit Frontring	B	Schraub	82-4152.1000	2	1	0.018 kg
		C	Schraub	82-4152.2000	2	2	0.018 kg
 <p>Drucktaste 16 mm Edelstahl, Frontabmessung Ø 18 mm</p>							
flach	flach / erhaben über Frontring	B	Schraub	82-4162.1000	2	1	0.020 kg
		C	Schraub	82-4162.2000	2	2	0.020 kg
 <p>Drucktaste 16 mm Edelstahl, Frontabmessung Ø 18 mm</p>							
flach	konvex / bündig mit Frontring	B	Schraub	82-4172.1000	2	1	0.019 kg
		C	Schraub	82-4172.2000	2	2	0.019 kg
 <p>Drucktaste 16 mm Edelstahl, Frontabmessung Ø 18 mm</p>							
erhaben	konvex / erhaben über Frontring	B	Schraub	82-4182.1000	2	1	0.023 kg
		C	Schraub	82-4182.2000	2	2	0.023 kg

Frontring Form	Druckhaube	Schaltfunktion	Anschluss	Art.-Nr.	Bau- teillei- ayout	Schalt- schema	Gewicht
 <p>Drucktaste 16 mm Edelstahl chromfarben, Frontabmessung Ø 18 mm</p>							
flach	flach / bündig mit Frontring	B	Schraub	82-4252.1000	2	1	0.018 kg
		C	Schraub	82-4252.2000	2	2	0.018 kg
 <p>Drucktaste 16 mm Edelstahl chromfarben, Frontabmessung Ø 18 mm</p>							
flach	flach / erhaben über Frontring	B	Schraub	82-4262.1000	2	1	0.020 kg
		C	Schraub	82-4262.2000	2	2	0.020 kg
 <p>Drucktaste 16 mm Edelstahl chromfarben, Frontabmessung Ø 18 mm</p>							
flach	konvex / bündig mit Frontring	B	Schraub	82-4272.1000	2	1	0.019 kg
		C	Schraub	82-4272.2000	2	2	0.019 kg
 <p>Drucktaste 16 mm Edelstahl chromfarben, Frontabmessung Ø 18 mm</p>							
erhaben	konvex / erhaben über Frontring	B	Schraub	82-4282.1000	2	1	0.023 kg
		C	Schraub	82-4282.2000	2	2	0.023 kg
 <p>Drucktaste 16 mm Messing, Frontabmessung Ø 18 mm</p>							
flach	flach / bündig mit Frontring	B	Schraub	82-4352.1000	2	1	0.018 kg
		C	Schraub	82-4352.2000	2	2	0.018 kg
 <p>Drucktaste 16 mm Messing, Frontabmessung Ø 18 mm</p>							
flach	flach / erhaben über Frontring	B	Schraub	82-4362.1000	2	1	0.020 kg
		C	Schraub	82-4362.2000	2	2	0.020 kg
 <p>Drucktaste 16 mm Messing, Frontabmessung Ø 18 mm</p>							
flach	konvex / bündig mit Frontring	B	Schraub	82-4372.1000	2	1	0.019 kg
		C	Schraub	82-4372.2000	2	2	0.019 kg
 <p>Drucktaste 16 mm Messing, Frontabmessung Ø 18 mm</p>							
erhaben	konvex / erhaben über Frontring	B	Schraub	82-4382.1000	2	1	0.023 kg
		C	Schraub	82-4382.2000	2	2	0.023 kg

82 Flache Bauform

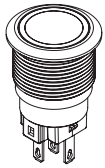
Frontring Form	Druckhaube	Schaltfunktion	Anschluss	Art.-Nr.	Bau- teillei- ayout	Schalt- sche- ma	Gewicht
 <p>Drucktaste 16 mm Aluminium, Frontabmessung Ø 18 mm</p>							
flach	flach / bündig mit Frontring	B	Schraub	82-4552.1000	2	1	0.018 kg
		C	Schraub	82-4552.2000	2	2	0.018 kg
 <p>Drucktaste 16 mm Aluminium, Frontabmessung Ø 18 mm</p>							
flach	flach / erhaben über Frontring	B	Schraub	82-4562.1000	2	1	0.020 kg
		C	Schraub	82-4562.2000	2	2	0.020 kg
 <p>Drucktaste 16 mm Aluminium, Frontabmessung Ø 18 mm</p>							
flach	konvex / bündig mit Frontring	B	Schraub	82-4572.1000	2	1	0.019 kg
		C	Schraub	82-4572.2000	2	2	0.019 kg
 <p>Drucktaste 16 mm Aluminium, Frontabmessung Ø 18 mm</p>							
erhaben	konvex / erhaben über Frontring	B	Schraub	82-4582.1000	2	1	0.023 kg
		C	Schraub	82-4582.2000	2	2	0.023 kg

Schaltfunktion: B = Impuls, C = Rast
Die Bauteilleayouts finden Sie ab Seite 178



Drucktaste 16 mm, goldplattierter Silberkontakt, IP 65 & IP 67

Gerät besteht aus (schematische Übersicht)



Vorsatz

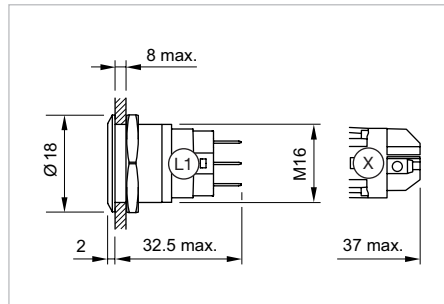


Dichtung



Befestigungsmutter

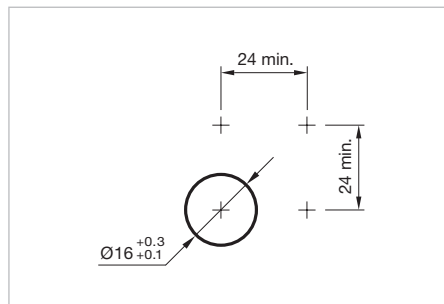
Jede der unten aufgeführten Artikelnummern beinhaltet sämtliche, in der 3D-Zeichnung gezeigten, schwarzen Komponenten.



Abmessungen [mm]
L1 = Löt-/Steckanschluss 2.8 x 0.5 mm,
X = Schraubanschluss



Musterabbildung kann von Ihrem ausgewählten Artikel abweichen.







Einbauöffnungen [mm]






Zusätzliche Informationen





- Kontakte: 1 Umschalter (Öffner/Schliesser)

Frontring Form	Druckhaube	Schaltfunktion	Anschluss	Art.-Nr.	Bau- teillei- tlayout	Schalt- schema	Gewicht
	Drucktaste 16 mm Edelstahl, Frontabmessung Ø 18 mm						
flach	flach / bündig mit Frontring	B	Löt 2.8 x 0.5 mm	82-4153.1000	2	1	0.018 kg
		C	Löt 2.8 x 0.5 mm	82-4153.2000	2	2	0.018 kg
	Drucktaste 16 mm Edelstahl, Frontabmessung Ø 18 mm						
flach	flach / erhaben über Frontring	B	Löt 2.8 x 0.5 mm	82-4163.1000	2	1	0.020 kg
		C	Löt 2.8 x 0.5 mm	82-4163.2000	2	2	0.020 kg
	Drucktaste 16 mm Edelstahl, Frontabmessung Ø 18 mm						
flach	konvex / bündig mit Frontring	B	Löt 2.8 x 0.5 mm	82-4173.1000	2	1	0.019 kg
		C	Löt 2.8 x 0.5 mm	82-4173.2000	2	2	0.019 kg
	Drucktaste 16 mm Edelstahl, Frontabmessung Ø 18 mm						
erhaben	konvex / erhaben über Frontring	B	Löt 2.8 x 0.5 mm	82-4183.1000	2	1	0.023 kg
		C	Löt 2.8 x 0.5 mm	82-4183.2000	2	2	0.023 kg

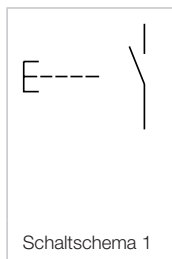
Frontring Form	Druckhaube	Schaltfunktion	Anschluss	Art.-Nr.	Bau- teillei- ayout	Schalt- schema	Gewicht
 <p>Drucktaste 16 mm Edelstahl chromfarben, Frontabmessung Ø 18 mm</p>							
flach	flach / bündig mit Frontring	B	Löt 2.8 x 0.5 mm	82-4253.1000	2	1	0.018 kg
		C	Löt 2.8 x 0.5 mm	82-4253.2000	2	2	0.018 kg
 <p>Drucktaste 16 mm Edelstahl chromfarben, Frontabmessung Ø 18 mm</p>							
flach	flach / erhaben über Frontring	B	Löt 2.8 x 0.5 mm	82-4263.1000	2	1	0.020 kg
		C	Löt 2.8 x 0.5 mm	82-4263.2000	2	2	0.020 kg
 <p>Drucktaste 16 mm Edelstahl chromfarben, Frontabmessung Ø 18 mm</p>							
flach	konvex / bündig mit Frontring	B	Löt 2.8 x 0.5 mm	82-4273.1000	2	1	0.019 kg
		C	Löt 2.8 x 0.5 mm	82-4273.2000	2	2	0.019 kg
 <p>Drucktaste 16 mm Edelstahl chromfarben, Frontabmessung Ø 18 mm</p>							
erhaben	konvex / erhaben über Frontring	B	Löt 2.8 x 0.5 mm	82-4283.1000	2	1	0.023 kg
		C	Löt 2.8 x 0.5 mm	82-4283.2000	2	2	0.023 kg
 <p>Drucktaste 16 mm Messing, Frontabmessung Ø 18 mm</p>							
flach	flach / bündig mit Frontring	B	Löt 2.8 x 0.5 mm	82-4353.1000	2	1	0.018 kg
		C	Löt 2.8 x 0.5 mm	82-4353.2000	2	2	0.018 kg
 <p>Drucktaste 16 mm Messing, Frontabmessung Ø 18 mm</p>							
flach	flach / erhaben über Frontring	B	Löt 2.8 x 0.5 mm	82-4363.1000	2	1	0.020 kg
		C	Löt 2.8 x 0.5 mm	82-4363.2000	2	2	0.020 kg
 <p>Drucktaste 16 mm Messing, Frontabmessung Ø 18 mm</p>							
flach	konvex / bündig mit Frontring	B	Löt 2.8 x 0.5 mm	82-4373.1000	2	1	0.019 kg
		C	Löt 2.8 x 0.5 mm	82-4373.2000	2	2	0.019 kg
 <p>Drucktaste 16 mm Messing, Frontabmessung Ø 18 mm</p>							
erhaben	konvex / erhaben über Frontring	B	Löt 2.8 x 0.5 mm	82-4383.1000	2	1	0.023 kg
		C	Löt 2.8 x 0.5 mm	82-4383.2000	2	2	0.023 kg

Frontring Form	Druckhaube	Schaltfunktion	Anschluss	Art.-Nr.	Bau- teillei- ayout	Schalt- schema	Gewicht
	Drucktaste 16 mm Aluminium, Frontabmessung Ø 18 mm						
flach	flach / bündig mit Frontring	B	Löt 2.8 x 0.5 mm	82-4553.1000	2	1	0.018 kg
		C	Löt 2.8 x 0.5 mm	82-4553.2000	2	2	0.018 kg
	Drucktaste 16 mm Aluminium, Frontabmessung Ø 18 mm						
flach	flach / erhaben über Frontring	B	Löt 2.8 x 0.5 mm	82-4563.1000	2	1	0.020 kg
		C	Löt 2.8 x 0.5 mm	82-4563.2000	2	2	0.020 kg
	Drucktaste 16 mm Aluminium, Frontabmessung Ø 18 mm						
flach	konvex / bündig mit Frontring	B	Löt 2.8 x 0.5 mm	82-4573.1000	2	1	0.019 kg
		C	Löt 2.8 x 0.5 mm	82-4573.2000	2	2	0.019 kg
	Drucktaste 16 mm Aluminium, Frontabmessung Ø 18 mm						
erhaben	konvex / erhaben über Frontring	B	Löt 2.8 x 0.5 mm	82-4583.1000	2	1	0.023 kg
		C	Löt 2.8 x 0.5 mm	82-4583.2000	2	2	0.023 kg
	Drucktaste 16 mm Edelstahl, Frontabmessung Ø 18 mm						
flach	flach / bündig mit Frontring	B	Schraub	82-4154.1000	2	1	0.018 kg
flach	flach / bündig mit Frontring	C	Schraub	82-4154.2000	2	2	0.018 kg
	Drucktaste 16 mm Edelstahl, Frontabmessung Ø 18 mm						
flach	flach / erhaben über Frontring	B	Schraub	82-4164.1000	2	1	0.020 kg
flach	flach / erhaben über Frontring	C	Schraub	82-4164.2000	2	2	0.020 kg
	Drucktaste 16 mm Edelstahl, Frontabmessung Ø 18 mm						
flach	konvex / bündig mit Frontring	B	Schraub	82-4174.1000	2	1	0.019 kg
flach	konvex / bündig mit Frontring	C	Schraub	82-4174.2000	2	2	0.019 kg
	Drucktaste 16 mm Edelstahl, Frontabmessung Ø 18 mm						
erhaben	konvex / erhaben über Frontring	B	Schraub	82-4184.1000	2	1	0.023 kg
erhaben	konvex / erhaben über Frontring	C	Schraub	82-4184.2000	2	2	0.023 kg

Frontring Form	Druckhaube	Schaltfunktion	Anschluss	Art.-Nr.	Bau- teillei- ayout	Schalt- schema	Gewicht
 <p>Drucktaste 16 mm Edelstahl chromfarben, Frontabmessung Ø 18 mm</p>							
flach	flach / bündig mit Frontring	B	Schraub	82-4254.1000	2	1	0.018 kg
		C	Schraub	82-4254.2000	2	2	0.018 kg
 <p>Drucktaste 16 mm Edelstahl chromfarben, Frontabmessung Ø 18 mm</p>							
flach	flach / erhaben über Frontring	B	Schraub	82-4264.1000	2	1	0.020 kg
		C	Schraub	82-4264.2000	2	2	0.020 kg
 <p>Drucktaste 16 mm Edelstahl chromfarben, Frontabmessung Ø 18 mm</p>							
flach	konvex / bündig mit Frontring	B	Schraub	82-4274.1000	2	1	0.019 kg
		C	Schraub	82-4274.2000	2	2	0.019 kg
 <p>Drucktaste 16 mm Edelstahl chromfarben, Frontabmessung Ø 18 mm</p>							
erhaben	konvex / erhaben über Frontring	B	Schraub	82-4284.1000	2	1	0.023 kg
		C	Schraub	82-4284.2000	2	2	0.023 kg
 <p>Drucktaste 16 mm Messing, Frontabmessung Ø 18 mm</p>							
flach	flach / bündig mit Frontring	B	Schraub	82-4354.1000	2	1	0.018 kg
		C	Schraub	82-4354.2000	2	2	0.018 kg
 <p>Drucktaste 16 mm Messing, Frontabmessung Ø 18 mm</p>							
flach	flach / erhaben über Frontring	B	Schraub	82-4364.1000	2	1	0.020 kg
		C	Schraub	82-4364.2000	2	2	0.020 kg
 <p>Drucktaste 16 mm Messing, Frontabmessung Ø 18 mm</p>							
flach	konvex / bündig mit Frontring	B	Schraub	82-4374.1000	2	1	0.019 kg
		C	Schraub	82-4374.2000	2	2	0.019 kg
 <p>Drucktaste 16 mm Messing, Frontabmessung Ø 18 mm</p>							
erhaben	konvex / erhaben über Frontring	B	Schraub	82-4384.1000	2	1	0.023 kg
		C	Schraub	82-4384.2000	2	2	0.023 kg

Frontring Form	Druckhaube	Schaltfunktion	Anschluss	Art.-Nr.	Bau- teillei- tlayout	Schalt- schema	Gewicht
 <p>Drucktaste 16 mm Aluminium, Frontabmessung Ø 18 mm</p>							
flach	flach / bündig mit Frontring	B	Schraub	82-4554.1000	2	1	0.018 kg
		C	Schraub	82-4554.2000	2	2	0.018 kg
 <p>Drucktaste 16 mm Aluminium, Frontabmessung Ø 18 mm</p>							
flach	flach / erhaben über Frontring	B	Schraub	82-4564.1000	2	1	0.020 kg
		C	Schraub	82-4564.2000	2	2	0.020 kg
 <p>Drucktaste 16 mm Aluminium, Frontabmessung Ø 18 mm</p>							
flach	konvex / bündig mit Frontring	B	Schraub	82-4574.1000	2	1	0.019 kg
		C	Schraub	82-4574.2000	2	2	0.019 kg
 <p>Drucktaste 16 mm Aluminium, Frontabmessung Ø 18 mm</p>							
erhaben	konvex / erhaben über Frontring	B	Schraub	82-4584.1000	2	1	0.023 kg
		C	Schraub	82-4584.2000	2	2	0.023 kg

Schaltfunktion: B = Impuls, C = Rast
 Die Bauteilleayouts finden Sie ab Seite 178

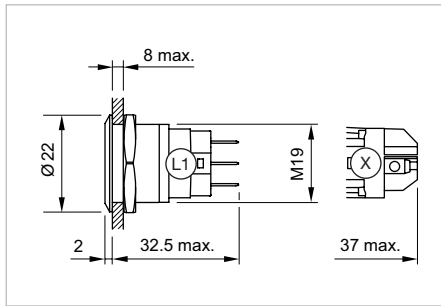


82 Flache Bauform

Drucktaste 19 mm, Silberkontakt, IP 65 & IP 67

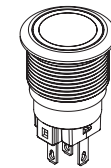


Musterabbildung kann von Ihrem ausgewählten Artikel abweichen.



Abmessungen [mm]
L1 = Löt-/Steckanschluss 2.8 x 0.5 mm,
X = Schraubanschluss

Gerät besteht aus (schematische Übersicht)



Vorsatz



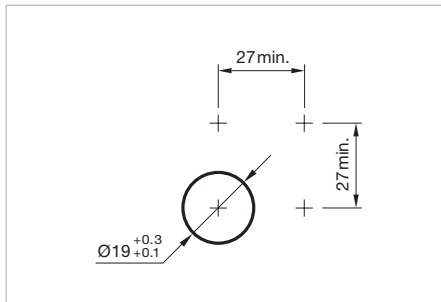
Dichtung



Befestigungsmutter

Zusätzliche Informationen









- Kontakte: 1 Umschalter (Öffner/Schliesser)



Einbauöffnungen[mm]

Jede der unten aufgeführten Artikelnummern beinhaltet sämtliche, in der 3D-Zeichnung gezeigten, schwarzen Komponenten.





Frontring Form	Druckhaube	Schaltfunktion	Anschluss	Art.-Nr.	Bau- teillei- tlayout	Schalt- schema	Gewicht
	Drucktaste 19 mm Edelstahl, Frontabmessung Ø 22 mm						
flach	flach / bündig mit Frontring	B	Löt 2.8 x 0.5 mm	82-5151.1000	2	1	0.018 kg
		C	Löt 2.8 x 0.5 mm	82-5151.2000	2	2	0.018 kg
	Drucktaste 19 mm Edelstahl, Frontabmessung Ø 22 mm						
flach	flach / erhaben über Frontring	B	Löt 2.8 x 0.5 mm	82-5161.1000	2	1	0.020 kg
		C	Löt 2.8 x 0.5 mm	82-5161.2000	2	2	0.020 kg
	Drucktaste 19 mm Edelstahl, Frontabmessung Ø 22 mm						
flach	konvex / bündig mit Frontring	B	Löt 2.8 x 0.5 mm	82-5171.1000	2	1	0.019 kg
		C	Löt 2.8 x 0.5 mm	82-5171.2000	2	2	0.019 kg
	Drucktaste 19 mm Edelstahl, Frontabmessung Ø 22 mm						
erhaben	konvex / erhaben über Frontring	B	Löt 2.8 x 0.5 mm	82-5181.1000	2	1	0.023 kg
		C	Löt 2.8 x 0.5 mm	82-5181.2000	2	2	0.023 kg

Frontring Form	Druckhaube	Schaltfunktion	Anschluss	Art.-Nr.	Bau- teillei- ayout	Schalt- schema	Gewicht
 <p>Drucktaaste 19 mm Edelstahl chromfarben, Frontabmessung Ø 22 mm</p>							
flach	flach / bündig mit Frontring	B	Löt 2.8 x 0.5 mm	82-5251.1000	2	1	0.018 kg
		C	Löt 2.8 x 0.5 mm	82-5251.2000	2	2	0.018 kg
 <p>Drucktaaste 19 mm Edelstahl chromfarben, Frontabmessung Ø 22 mm</p>							
flach	flach / erhaben über Frontring	B	Löt 2.8 x 0.5 mm	82-5261.1000	2	1	0.020 kg
		C	Löt 2.8 x 0.5 mm	82-5261.2000	2	2	0.020 kg
 <p>Drucktaaste 19 mm Edelstahl chromfarben, Frontabmessung Ø 22 mm</p>							
flach	konvex / bündig mit Frontring	B	Löt 2.8 x 0.5 mm	82-5271.1000	2	1	0.019 kg
		C	Löt 2.8 x 0.5 mm	82-5271.2000	2	2	0.019 kg
 <p>Drucktaaste 19 mm Edelstahl chromfarben, Frontabmessung Ø 22 mm</p>							
erhaben	konvex / erhaben über Frontring	B	Löt 2.8 x 0.5 mm	82-5281.1000	2	1	0.023 kg
		C	Löt 2.8 x 0.5 mm	82-5281.2000	2	2	0.023 kg
 <p>Drucktaaste 19 mm Messing, Frontabmessung Ø 22 mm</p>							
flach	flach / bündig mit Frontring	B	Löt 2.8 x 0.5 mm	82-5351.1000	2	1	0.018 kg
		C	Löt 2.8 x 0.5 mm	82-5351.2000	2	2	0.018 kg
 <p>Drucktaaste 19 mm Messing, Frontabmessung Ø 22 mm</p>							
flach	flach / erhaben über Frontring	B	Löt 2.8 x 0.5 mm	82-5361.1000	2	1	0.020 kg
		C	Löt 2.8 x 0.5 mm	82-5361.2000	2	2	0.020 kg
 <p>Drucktaaste 19 mm Messing, Frontabmessung Ø 22 mm</p>							
flach	konvex / bündig mit Frontring	B	Löt 2.8 x 0.5 mm	82-5371.1000	2	1	0.019 kg
		C	Löt 2.8 x 0.5 mm	82-5371.2000	2	2	0.019 kg
 <p>Drucktaaste 19 mm Messing, Frontabmessung Ø 22 mm</p>							
erhaben	konvex / erhaben über Frontring	B	Löt 2.8 x 0.5 mm	82-5381.1000	2	1	0.023 kg
		C	Löt 2.8 x 0.5 mm	82-5381.2000	2	2	0.023 kg

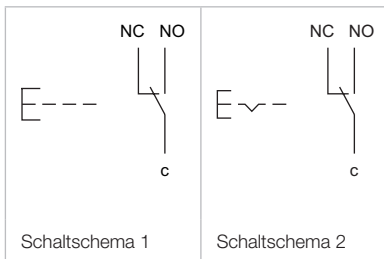
Frontring Form	Druckhaube	Schaltfunktion	Anschluss	Art.-Nr.	Bau- teillei- ayout	Schalt- schema	Gewicht
 <p>Drucktaste 19 mm Aluminium, Frontabmessung Ø 22 mm</p>							
flach	flach / bündig mit Frontring	B	Löt 2.8 x 0.5 mm	82-5551.1000	2	1	0.018 kg
		C	Löt 2.8 x 0.5 mm	82-5551.2000	2	2	0.018 kg
 <p>Drucktaste 19 mm Aluminium, Frontabmessung Ø 22 mm</p>							
flach	flach / erhaben über Frontring	B	Löt 2.8 x 0.5 mm	82-5561.1000	2	1	0.020 kg
		C	Löt 2.8 x 0.5 mm	82-5561.2000	2	2	0.020 kg
 <p>Drucktaste 19 mm Aluminium, Frontabmessung Ø 22 mm</p>							
flach	konvex / bündig mit Frontring	B	Löt 2.8 x 0.5 mm	82-5571.1000	2	1	0.019 kg
		C	Löt 2.8 x 0.5 mm	82-5571.2000	2	2	0.019 kg
 <p>Drucktaste 19 mm Aluminium, Frontabmessung Ø 22 mm</p>							
erhaben	konvex / erhaben über Frontring	B	Löt 2.8 x 0.5 mm	82-5581.1000	2	1	0.023 kg
		C	Löt 2.8 x 0.5 mm	82-5581.2000	2	2	0.023 kg
 <p>Drucktaste 19 mm Edelstahl, Frontabmessung Ø 22 mm</p>							
flach	flach / bündig mit Frontring	B	Schraub	82-5152.1000	2	1	0.018 kg
		C	Schraub	82-5152.2000	2	2	0.018 kg
 <p>Drucktaste 19 mm Edelstahl, Frontabmessung Ø 22 mm</p>							
flach	flach / erhaben über Frontring	B	Schraub	82-5162.1000	2	1	0.020 kg
		C	Schraub	82-5162.2000	2	2	0.020 kg
 <p>Drucktaste 19 mm Edelstahl, Frontabmessung Ø 22 mm</p>							
flach	konvex / bündig mit Frontring	B	Schraub	82-5172.1000	2	1	0.019 kg
		C	Schraub	82-5172.2000	2	2	0.019 kg
 <p>Drucktaste 19 mm Edelstahl, Frontabmessung Ø 22 mm</p>							
erhaben	konvex / erhaben über Frontring	B	Schraub	82-5182.1000	2	1	0.023 kg
		C	Schraub	82-5182.2000	2	2	0.023 kg

Frontring Form	Druckhaube	Schaltfunktion	Anschluss	Art.-Nr.	Bau- teillei- ayout	Schalt- schema	Gewicht
 <p>Drucktaste 19 mm Edelstahl chromfarben, Frontabmessung Ø 22 mm</p>							
flach	flach / bündig mit Frontring	B	Schraub	82-5252.1000	2	1	0.018 kg
		C	Schraub	82-5252.2000	2	2	0.018 kg
 <p>Drucktaste 19 mm Edelstahl chromfarben, Frontabmessung Ø 22 mm</p>							
flach	flach / erhaben über Frontring	B	Schraub	82-5262.1000	2	1	0.020 kg
		C	Schraub	82-5262.2000	2	2	0.020 kg
 <p>Drucktaste 19 mm Edelstahl chromfarben, Frontabmessung Ø 22 mm</p>							
flach	konvex / bündig mit Frontring	B	Schraub	82-5272.1000	2	1	0.019 kg
		C	Schraub	82-5272.2000	2	2	0.019 kg
 <p>Drucktaste 19 mm Edelstahl chromfarben, Frontabmessung Ø 22 mm</p>							
erhaben	konvex / erhaben über Frontring	B	Schraub	82-5282.1000	2	1	0.023 kg
		C	Schraub	82-5282.2000	2	2	0.023 kg
 <p>Drucktaste 19 mm Messing, Frontabmessung Ø 22 mm</p>							
flach	flach / bündig mit Frontring	B	Schraub	82-5352.1000	2	1	0.018 kg
		C	Schraub	82-5352.2000	2	2	0.018 kg
 <p>Drucktaste 19 mm Messing, Frontabmessung Ø 22 mm</p>							
flach	flach / erhaben über Frontring	B	Schraub	82-5362.1000	2	1	0.020 kg
		C	Schraub	82-5362.2000	2	2	0.020 kg
 <p>Drucktaste 19 mm Messing, Frontabmessung Ø 22 mm</p>							
flach	konvex / bündig mit Frontring	B	Schraub	82-5372.1000	2	1	0.019 kg
		C	Schraub	82-5372.2000	2	2	0.019 kg
 <p>Drucktaste 19 mm Messing, Frontabmessung Ø 22 mm</p>							
erhaben	konvex / erhaben über Frontring	B	Schraub	82-5382.1000	2	1	0.023 kg
		C	Schraub	82-5382.2000	2	2	0.023 kg

82 Flache Bauform

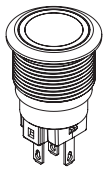
Frontring Form	Druckhaube	Schaltfunktion	Anschluss	Art.-Nr.	Bau- teillei- ayout	Schalt- schema	Gewicht
 <p>Drucktaste 19 mm Aluminium, Frontabmessung Ø 22 mm</p>							
flach	flach / bündig mit Frontring	B	Schraub	82-5552.1000	2	1	0.018 kg
		C	Schraub	82-5552.2000	2	2	0.018 kg
 <p>Drucktaste 19 mm Aluminium, Frontabmessung Ø 22 mm</p>							
flach	flach / erhaben über Frontring	B	Schraub	82-5562.1000	2	1	0.020 kg
		C	Schraub	82-5562.2000	2	2	0.020 kg
 <p>Drucktaste 19 mm Aluminium, Frontabmessung Ø 22 mm</p>							
flach	konvex / bündig mit Frontring	B	Schraub	82-5572.1000	2	1	0.019 kg
		C	Schraub	82-5572.2000	2	2	0.019 kg
 <p>Drucktaste 19 mm Aluminium, Frontabmessung Ø 22 mm</p>							
erhaben	konvex / erhaben über Frontring	B	Schraub	82-5582.1000	2	1	0.023 kg
		C	Schraub	82-5582.2000	2	2	0.023 kg

Schaltfunktion: B = Impuls, C = Rast
Die Bauteilleayouts finden Sie ab Seite 178



Drucktaste 19 mm, goldplattierter Silberkontakt, IP 65 & IP 67

Gerät besteht aus (schematische Übersicht)



Vorsatz

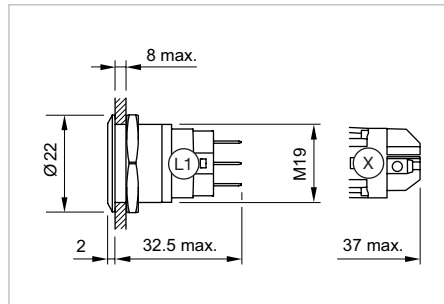


Dichtung



Befestigungsmutter

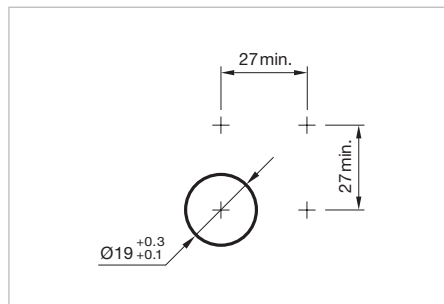
Jede der unten aufgeführten Artikelnummern beinhaltet sämtliche, in der 3D-Zeichnung gezeigten, schwarzen Komponenten.



Abmessungen [mm]
L1 = Löt-/Steckanschluss 2.8 x 0.5 mm, X = Schraubanschluss



Musterabbildung kann von Ihrem ausgewählten Artikel abweichen.








Einbauöffnungen[mm]

Zusätzliche Informationen



- Kontakte: 1 Umschalter (Öffner/Schliesser)





Frontring Form	Druckhaube	Schaltfunktion	Anschluss	Art.-Nr.	Bau- teillei- tlayout	Schalt- schema	Gewicht
	Drucktaste 19 mm Edelstahl, Frontabmessung Ø 22 mm						
flach	flach / bündig mit Frontring	B	Löt 2.8 x 0.5 mm	82-5153.1000	2	1	0.018 kg
		C	Löt 2.8 x 0.5 mm	82-5153.2000	2	2	0.018 kg
	Drucktaste 19 mm Edelstahl, Frontabmessung Ø 22 mm						
flach	flach / erhaben über Frontring	B	Löt 2.8 x 0.5 mm	82-5163.1000	2	1	0.020 kg
		C	Löt 2.8 x 0.5 mm	82-5163.2000	2	2	0.020 kg
	Drucktaste 19 mm Edelstahl, Frontabmessung Ø 22 mm						
flach	konvex / bündig mit Frontring	B	Löt 2.8 x 0.5 mm	82-5173.1000	2	1	0.019 kg
		C	Löt 2.8 x 0.5 mm	82-5173.2000	2	2	0.019 kg
	Drucktaste 19 mm Edelstahl, Frontabmessung Ø 22 mm						
erhaben	konvex / erhaben über Frontring	B	Löt 2.8 x 0.5 mm	82-5183.1000	2	1	0.023 kg
		C	Löt 2.8 x 0.5 mm	82-5183.2000	2	2	0.023 kg

82 Flache Bauform

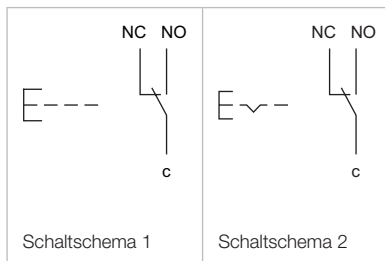
Frontring Form	Druckhaube	Schaltfunktion	Anschluss	Art.-Nr.	Bau- teillei- tayout	Schalt- schema	Gewicht
 <p>Drucktaste 19 mm Edelstahl chromfarben, Frontabmessung Ø 22 mm</p>							
flach	flach / bündig mit Frontring	B	Löt 2.8 x 0.5 mm	82-5253.1000	2	1	0.018 kg
		C	Löt 2.8 x 0.5 mm	82-5253.2000	2	2	0.018 kg
 <p>Drucktaste 19 mm Edelstahl chromfarben, Frontabmessung Ø 22 mm</p>							
flach	flach / erhaben über Frontring	B	Löt 2.8 x 0.5 mm	82-5263.1000	2	1	0.020 kg
		C	Löt 2.8 x 0.5 mm	82-5263.2000	2	2	0.020 kg
 <p>Drucktaste 19 mm Edelstahl chromfarben, Frontabmessung Ø 22 mm</p>							
flach	konvex / bündig mit Frontring	B	Löt 2.8 x 0.5 mm	82-5273.1000	2	1	0.019 kg
		C	Löt 2.8 x 0.5 mm	82-5273.2000	2	2	0.019 kg
 <p>Drucktaste 19 mm Edelstahl chromfarben, Frontabmessung Ø 22 mm</p>							
erhaben	konvex / erhaben über Frontring	B	Löt 2.8 x 0.5 mm	82-5283.1000	2	1	0.023 kg
		C	Löt 2.8 x 0.5 mm	82-5283.2000	2	2	0.023 kg
 <p>Drucktaste 19 mm Messing, Frontabmessung Ø 22 mm</p>							
flach	flach / bündig mit Frontring	B	Löt 2.8 x 0.5 mm	82-5353.1000	2	1	0.018 kg
		C	Löt 2.8 x 0.5 mm	82-5353.2000	2	2	0.018 kg
 <p>Drucktaste 19 mm Messing, Frontabmessung Ø 22 mm</p>							
flach	flach / erhaben über Frontring	B	Löt 2.8 x 0.5 mm	82-5363.1000	2	1	0.020 kg
		C	Löt 2.8 x 0.5 mm	82-5363.2000	2	2	0.020 kg
 <p>Drucktaste 19 mm Messing, Frontabmessung Ø 22 mm</p>							
flach	konvex / bündig mit Frontring	B	Löt 2.8 x 0.5 mm	82-5373.1000	2	1	0.019 kg
		C	Löt 2.8 x 0.5 mm	82-5373.2000	2	2	0.019 kg
 <p>Drucktaste 19 mm Messing, Frontabmessung Ø 22 mm</p>							
erhaben	konvex / erhaben über Frontring	B	Löt 2.8 x 0.5 mm	82-5383.1000	2	1	0.023 kg
		C	Löt 2.8 x 0.5 mm	82-5383.2000	2	2	0.023 kg

Frontring Form	Druckhaube	Schaltfunktion	Anschluss	Art.-Nr.	Bau- teillei- ayout	Schalt- schema	Gewicht
	Drucktaste 19 mm Aluminium, Frontabmessung Ø 22 mm						
flach	flach / bündig mit Frontring	B	Löt 2.8 x 0.5 mm	82-5553.1000	2	1	0.018 kg
		C	Löt 2.8 x 0.5 mm	82-5553.2000	2	2	0.018 kg
	Drucktaste 19 mm Aluminium, Frontabmessung Ø 22 mm						
flach	flach / erhaben über Frontring	B	Löt 2.8 x 0.5 mm	82-5563.1000	2	1	0.020 kg
		C	Löt 2.8 x 0.5 mm	82-5563.2000	2	2	0.020 kg
	Drucktaste 19 mm Aluminium, Frontabmessung Ø 22 mm						
flach	konvex / bündig mit Frontring	B	Löt 2.8 x 0.5 mm	82-5573.1000	2	1	0.019 kg
		C	Löt 2.8 x 0.5 mm	82-5573.2000	2	2	0.019 kg
	Drucktaste 19 mm Aluminium, Frontabmessung Ø 22 mm						
erhaben	konvex / erhaben über Frontring	B	Löt 2.8 x 0.5 mm	82-5583.1000	2	1	0.023 kg
		C	Löt 2.8 x 0.5 mm	82-5583.2000	2	2	0.023 kg
	Drucktaste 19 mm Edelstahl, Frontabmessung Ø 22 mm						
flach	flach / bündig mit Frontring	B	Schraub	82-5154.1000	2	1	0.018 kg
		C	Schraub	82-5154.2000	2	2	0.018 kg
	Drucktaste 19 mm Edelstahl, Frontabmessung Ø 22 mm						
flach	flach / erhaben über Frontring	B	Schraub	82-5164.1000	2	1	0.020 kg
		C	Schraub	82-5164.2000	2	2	0.020 kg
	Drucktaste 19 mm Edelstahl, Frontabmessung Ø 22 mm						
flach	konvex / bündig mit Frontring	B	Schraub	82-5174.1000	2	1	0.019 kg
		C	Schraub	82-5174.2000	2	2	0.019 kg
	Drucktaste 19 mm Edelstahl, Frontabmessung Ø 22 mm						
erhaben	konvex / erhaben über Frontring	B	Schraub	82-5184.1000	2	1	0.023 kg
		C	Schraub	82-5184.2000	2	2	0.023 kg

Frontring Form	Druckhaube	Schaltfunktion	Anschluss	Art.-Nr.	Bau- teillei- ayout	Schalt- schema	Gewicht
 <p>Drucktaste 19 mm Edelstahl chromfarben, Frontabmessung Ø 22 mm</p>							
flach	flach / bündig mit Frontring	B	Schraub	82-5254.1000	2	1	0.018 kg
		C	Schraub	82-5254.2000	2	2	0.018 kg
 <p>Drucktaste 19 mm Edelstahl chromfarben, Frontabmessung Ø 22 mm</p>							
flach	flach / erhaben über Frontring	B	Schraub	82-5264.1000	2	1	0.020 kg
		C	Schraub	82-5264.2000	2	2	0.020 kg
 <p>Drucktaste 19 mm Edelstahl chromfarben, Frontabmessung Ø 22 mm</p>							
flach	konvex / bündig mit Frontring	B	Schraub	82-5274.1000	2	1	0.019 kg
		C	Schraub	82-5274.2000	2	2	0.019 kg
 <p>Drucktaste 19 mm Edelstahl chromfarben, Frontabmessung Ø 22 mm</p>							
erhaben	konvex / erhaben über Frontring	B	Schraub	82-5284.1000	2	1	0.023 kg
		C	Schraub	82-5284.2000	2	2	0.023 kg
 <p>Drucktaste 19 mm Messing, Frontabmessung Ø 22 mm</p>							
flach	flach / bündig mit Frontring	B	Schraub	82-5354.1000	2	1	0.018 kg
		C	Schraub	82-5354.2000	2	2	0.018 kg
 <p>Drucktaste 19 mm Messing, Frontabmessung Ø 22 mm</p>							
flach	flach / erhaben über Frontring	B	Schraub	82-5364.1000	2	1	0.020 kg
		C	Schraub	82-5364.2000	2	2	0.020 kg
 <p>Drucktaste 19 mm Messing, Frontabmessung Ø 22 mm</p>							
flach	konvex / bündig mit Frontring	B	Schraub	82-5374.1000	2	1	0.019 kg
		C	Schraub	82-5374.2000	2	2	0.019 kg
 <p>Drucktaste 19 mm Messing, Frontabmessung Ø 22 mm</p>							
erhaben	konvex / erhaben über Frontring	B	Schraub	82-5384.1000	2	1	0.023 kg
		C	Schraub	82-5384.2000	2	2	0.023 kg

Frontring Form	Druckhaube	Schaltfunktion	Anschluss	Art.-Nr.	Bau- teillei- tlayout	Schalt- schema	Gewicht
 <p>Drucktaste 19 mm Aluminium, Frontabmessung Ø 22 mm</p>							
flach	flach / bündig mit Frontring	B	Schraub	82-5554.1000	2	1	0.018 kg
		C	Schraub	82-5554.2000	2	2	0.018 kg
 <p>Drucktaste 19 mm Aluminium, Frontabmessung Ø 22 mm</p>							
flach	flach / erhaben über Frontring	B	Schraub	82-5564.1000	2	1	0.020 kg
		C	Schraub	82-5564.2000	2	2	0.020 kg
 <p>Drucktaste 19 mm Aluminium, Frontabmessung Ø 22 mm</p>							
flach	konvex / bündig mit Frontring	B	Schraub	82-5574.1000	2	1	0.019 kg
		C	Schraub	82-5574.2000	2	2	0.019 kg
 <p>Drucktaste 19 mm Aluminium, Frontabmessung Ø 22 mm</p>							
erhaben	konvex / erhaben über Frontring	B	Schraub	82-5584.1000	2	1	0.023 kg
		C	Schraub	82-5584.2000	2	2	0.023 kg

Schaltfunktion: B = Impuls, C = Rast
 Die Bauteilleayouts finden Sie ab Seite 178

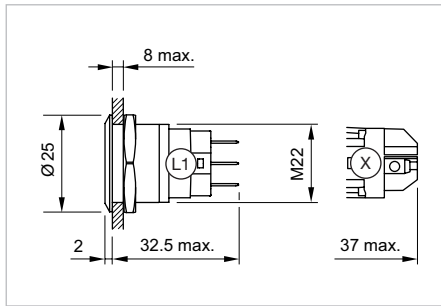


82 Flache Bauform

Drucktaste 22 mm, Silberkontakt, IP 65 & IP 67

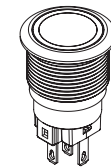


Musterabbildung kann von Ihrem ausgewählten Artikel abweichen.



Abmessungen [mm]
L1 = Löt-/Steckanschluss 2.8 x 0.5 mm,
X = Schraubanschluss

Gerät besteht aus (schematische Übersicht)



Vorsatz



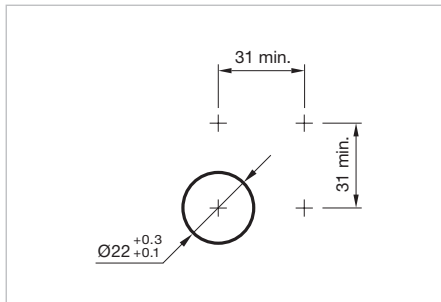
Dichtung



Befestigungsmutter

Zusätzliche Informationen









- Kontakte: 1 Umschalter (Öffner/Schliesser)



Einbauöffnungen[mm]

Jede der unten aufgeführten Artikelnummern beinhaltet sämtliche, in der 3D-Zeichnung gezeigten, schwarzen Komponenten.





Frontring Form	Druckhaube	Schaltfunktion	Anschluss	Art.-Nr.	Bau- teillei- tlayout	Schalt- schema	Gewicht
	Drucktaste 22 mm Edelstahl, Frontabmessung Ø 25 mm						
flach	flach / bündig mit Frontring	B	Löt 2.8 x 0.5 mm	82-6151.1000	2	1	0.018 kg
		C	Löt 2.8 x 0.5 mm	82-6151.2000	2	2	0.018 kg
	Drucktaste 22 mm Edelstahl, Frontabmessung Ø 25 mm						
flach	flach / erhaben über Frontring	B	Löt 2.8 x 0.5 mm	82-6161.1000	2	1	0.020 kg
		C	Löt 2.8 x 0.5 mm	82-6161.2000	2	2	0.020 kg
	Drucktaste 22 mm Edelstahl, Frontabmessung Ø 25 mm						
flach	konvex / bündig mit Frontring	B	Löt 2.8 x 0.5 mm	82-6171.1000	2	1	0.019 kg
		C	Löt 2.8 x 0.5 mm	82-6171.2000	2	2	0.019 kg
	Drucktaste 22 mm Edelstahl, Frontabmessung Ø 25 mm						
erhaben	konvex / erhaben über Frontring	B	Löt 2.8 x 0.5 mm	82-6181.1000	2	1	0.023 kg
		C	Löt 2.8 x 0.5 mm	82-6181.2000	2	2	0.023 kg

Frontring Form	Druckhaube	Schaltfunktion	Anschluss	Art.-Nr.	Bau- teillei- ayout	Schalt- schema	Gewicht
 <p>Drucktaste 22 mm Edelstahl chromfarben, Frontabmessung Ø 25 mm</p>							
flach	flach / bündig mit Frontring	B	Löt 2.8 x 0.5 mm	82-6251.1000	2	1	0.018 kg
		C	Löt 2.8 x 0.5 mm	82-6251.2000	2	2	0.018 kg
 <p>Drucktaste 22 mm Edelstahl chromfarben, Frontabmessung Ø 25 mm</p>							
flach	flach / erhaben über Frontring	B	Löt 2.8 x 0.5 mm	82-6261.1000	2	1	0.020 kg
		C	Löt 2.8 x 0.5 mm	82-6261.2000	2	2	0.020 kg
 <p>Drucktaste 22 mm Edelstahl chromfarben, Frontabmessung Ø 25 mm</p>							
flach	konvex / bündig mit Frontring	B	Löt 2.8 x 0.5 mm	82-6271.1000	2	1	0.019 kg
		C	Löt 2.8 x 0.5 mm	82-6271.2000	2	2	0.019 kg
 <p>Drucktaste 22 mm Edelstahl chromfarben, Frontabmessung Ø 25 mm</p>							
erhaben	konvex / erhaben über Frontring	B	Löt 2.8 x 0.5 mm	82-6281.1000	2	1	0.023 kg
		C	Löt 2.8 x 0.5 mm	82-6281.2000	2	2	0.023 kg
 <p>Drucktaste 22 mm Messing, Frontabmessung Ø 25 mm</p>							
flach	flach / bündig mit Frontring	B	Löt 2.8 x 0.5 mm	82-6351.1000	2	1	0.018 kg
		C	Löt 2.8 x 0.5 mm	82-6351.2000	2	2	0.018 kg
 <p>Drucktaste 22 mm Messing, Frontabmessung Ø 25 mm</p>							
flach	flach / erhaben über Frontring	B	Löt 2.8 x 0.5 mm	82-6361.1000	2	1	0.020 kg
		C	Löt 2.8 x 0.5 mm	82-6361.2000	2	2	0.020 kg
 <p>Drucktaste 22 mm Messing, Frontabmessung Ø 25 mm</p>							
flach	konvex / bündig mit Frontring	B	Löt 2.8 x 0.5 mm	82-6371.1000	2	1	0.019 kg
		C	Löt 2.8 x 0.5 mm	82-6371.2000	2	2	0.019 kg
 <p>Drucktaste 22 mm Messing, Frontabmessung Ø 25 mm</p>							
erhaben	konvex / erhaben über Frontring	B	Löt 2.8 x 0.5 mm	82-6381.1000	2	1	0.023 kg
		C	Löt 2.8 x 0.5 mm	82-6381.2000	2	2	0.023 kg

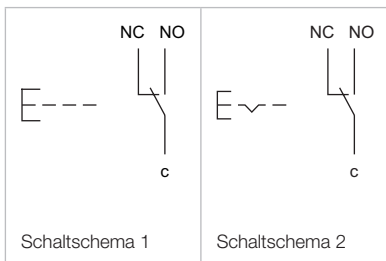
Frontring Form	Druckhaube	Schaltfunktion	Anschluss	Art.-Nr.	Bau- teillei- ayout	Schalt- schema	Gewicht
 <p>Drucktaste 22 mm Aluminium, Frontabmessung Ø 25 mm</p>							
flach	flach / bündig mit Frontring	B	Löt 2.8 x 0.5 mm	82-6551.1000	2	1	0.018 kg
		C	Löt 2.8 x 0.5 mm	82-6551.2000	2	2	0.018 kg
 <p>Drucktaste 22 mm Aluminium, Frontabmessung Ø 25 mm</p>							
flach	flach / erhaben über Frontring	B	Löt 2.8 x 0.5 mm	82-6561.1000	2	1	0.020 kg
		C	Löt 2.8 x 0.5 mm	82-6561.2000	2	2	0.020 kg
 <p>Drucktaste 22 mm Aluminium, Frontabmessung Ø 25 mm</p>							
flach	konvex / bündig mit Frontring	B	Löt 2.8 x 0.5 mm	82-6571.1000	2	1	0.019 kg
		C	Löt 2.8 x 0.5 mm	82-6571.2000	2	2	0.019 kg
 <p>Drucktaste 22 mm Aluminium, Frontabmessung Ø 25 mm</p>							
erhaben	konvex / erhaben über Frontring	B	Löt 2.8 x 0.5 mm	82-6581.1000	2	1	0.023 kg
		C	Löt 2.8 x 0.5 mm	82-6581.2000	2	2	0.023 kg
 <p>Drucktaste 22 mm Edelstahl, Frontabmessung Ø 25 mm</p>							
flach	flach / bündig mit Frontring	B	Schraub	82-6152.1000	2	1	0.018 kg
		C	Schraub	82-6152.2000	2	2	0.018 kg
 <p>Drucktaste 22 mm Edelstahl, Frontabmessung Ø 25 mm</p>							
flach	flach / erhaben über Frontring	B	Schraub	82-6162.1000	2	1	0.020 kg
		C	Schraub	82-6162.2000	2	2	0.020 kg
 <p>Drucktaste 22 mm Edelstahl, Frontabmessung Ø 25 mm</p>							
flach	konvex / bündig mit Frontring	B	Schraub	82-6172.1000	2	1	0.019 kg
		C	Schraub	82-6172.2000	2	2	0.019 kg
 <p>Drucktaste 22 mm Edelstahl, Frontabmessung Ø 25 mm</p>							
erhaben	konvex / erhaben über Frontring	B	Schraub	82-6182.1000	2	1	0.023 kg
		C	Schraub	82-6182.2000	2	2	0.023 kg

Frontring Form	Druckhaube	Schaltfunktion	Anschluss	Art.-Nr.	Bau- teillei- ayout	Schalt- schema	Gewicht
 <p>Drucktaste 22 mm Edelstahl chromfarben, Frontabmessung Ø 25 mm</p>							
flach	flach / bündig mit Frontring	B	Schraub	82-6252.1000	2	1	0.018 kg
		C	Schraub	82-6252.2000	2	2	0.018 kg
 <p>Drucktaste 22 mm Edelstahl chromfarben, Frontabmessung Ø 25 mm</p>							
flach	flach / erhaben über Frontring	B	Schraub	82-6262.1000	2	1	0.020 kg
		C	Schraub	82-6262.2000	2	2	0.020 kg
 <p>Drucktaste 22 mm Edelstahl chromfarben, Frontabmessung Ø 25 mm</p>							
flach	konvex / bündig mit Frontring	B	Schraub	82-6272.1000	2	1	0.019 kg
		C	Schraub	82-6272.2000	2	2	0.019 kg
 <p>Drucktaste 22 mm Edelstahl chromfarben, Frontabmessung Ø 25 mm</p>							
erhaben	konvex / erhaben über Frontring	B	Schraub	82-6282.1000	2	1	0.023 kg
		C	Schraub	82-6282.2000	2	2	0.023 kg
 <p>Drucktaste 22 mm Messing, Frontabmessung Ø 25 mm</p>							
flach	flach / bündig mit Frontring	B	Schraub	82-6352.1000	2	1	0.018 kg
		C	Schraub	82-6352.2000	2	2	0.018 kg
 <p>Drucktaste 22 mm Messing, Frontabmessung Ø 25 mm</p>							
flach	flach / erhaben über Frontring	B	Schraub	82-6362.1000	2	1	0.020 kg
		C	Schraub	82-6362.2000	2	2	0.020 kg
 <p>Drucktaste 22 mm Messing, Frontabmessung Ø 25 mm</p>							
flach	konvex / bündig mit Frontring	B	Schraub	82-6372.1000	2	1	0.019 kg
		C	Schraub	82-6372.2000	2	2	0.019 kg
 <p>Drucktaste 22 mm Messing, Frontabmessung Ø 25 mm</p>							
erhaben	konvex / erhaben über Frontring	B	Schraub	82-6382.1000	2	1	0.023 kg
		C	Schraub	82-6382.2000	2	2	0.023 kg

82 Flache Bauform

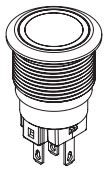
Frontring Form	Druckhaube	Schaltfunktion	Anschluss	Art.-Nr.	Bau- teillei- tlayout	Schalt- schema	Gewicht
 <p>Drucktaste 22 mm Aluminium, Frontabmessung Ø 25 mm</p>							
flach	flach / bündig mit Frontring	B	Schraub	82-6552.1000	2	1	0.018 kg
		C	Schraub	82-6552.2000	2	2	0.018 kg
 <p>Drucktaste 22 mm Aluminium, Frontabmessung Ø 25 mm</p>							
flach	flach / erhaben über Frontring	B	Schraub	82-6562.1000	2	1	0.020 kg
		C	Schraub	82-6562.2000	2	2	0.020 kg
 <p>Drucktaste 22 mm Aluminium, Frontabmessung Ø 25 mm</p>							
flach	konvex / bündig mit Frontring	B	Schraub	82-6572.1000	2	1	0.019 kg
		C	Schraub	82-6572.2000	2	2	0.019 kg
 <p>Drucktaste 22 mm Aluminium, Frontabmessung Ø 25 mm</p>							
erhaben	konvex / erhaben über Frontring	B	Schraub	82-6582.1000	2	1	0.023 kg
		C	Schraub	82-6582.2000	2	2	0.023 kg

Schaltfunktion: B = Impuls, C = Rast
 Die Bauteilleayouts finden Sie ab Seite 178



Drucktaste 22 mm, goldplattierter Silberkontakt, IP 65 & IP 67

Gerät besteht aus (schematische Übersicht)



Vorsatz

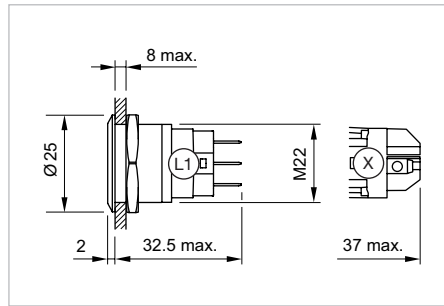


Dichtung



Befestigungsmutter

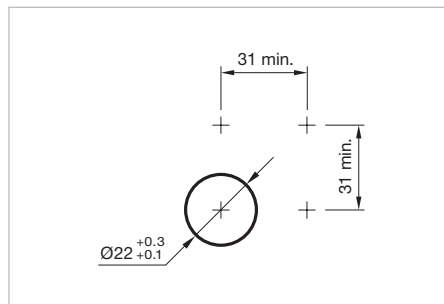
Jede der unten aufgeführten Artikelnummern beinhaltet sämtliche, in der 3D-Zeichnung gezeigten, schwarzen Komponenten.



Abmessungen [mm]
L1 = Löt-/Steckanschluss 2.8 x 0.5 mm,
X = Schraubanschluss







Musterabbildung kann von Ihrem ausgewählten Artikel abweichen.











Einbauöffnungen[mm]

Zusätzliche Informationen





- Kontakte: 1 Umschalter (Öffner/Schliesser)

Frontring Form	Druckhaube	Schaltfunktion	Anschluss	Art.-Nr.	Bau- teillei- tlayout	Schalt- schema	Gewicht
	Drucktaste 22 mm Edelstahl, Frontabmessung Ø 25 mm						
flach	flach / bündig mit Frontring	B	Löt 2.8 x 0.5 mm	82-6153.1000	2	1	0.018 kg
		C	Löt 2.8 x 0.5 mm	82-6153.2000	2	2	0.018 kg
	Drucktaste 22 mm Edelstahl, Frontabmessung Ø 25 mm						
flach	flach / erhaben über Frontring	B	Löt 2.8 x 0.5 mm	82-6163.1000	2	1	0.020 kg
		C	Löt 2.8 x 0.5 mm	82-6163.2000	2	2	0.020 kg
	Drucktaste 22 mm Edelstahl, Frontabmessung Ø 25 mm						
flach	konvex / bündig mit Frontring	B	Löt 2.8 x 0.5 mm	82-6173.1000	2	1	0.019 kg
		C	Löt 2.8 x 0.5 mm	82-6173.2000	2	2	0.019 kg
	Drucktaste 22 mm Edelstahl, Frontabmessung Ø 25 mm						
erhaben	konvex / erhaben über Frontring	B	Löt 2.8 x 0.5 mm	82-6183.1000	2	1	0.023 kg
		C	Löt 2.8 x 0.5 mm	82-6183.2000	2	2	0.023 kg

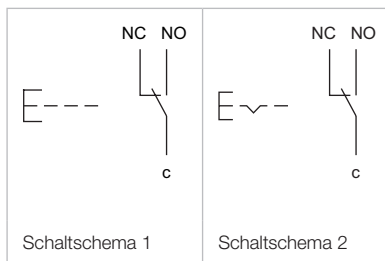
Frontring Form	Druckhaube	Schaltfunktion	Anschluss	Art.-Nr.	Bau- teillei- ayout	Schalt- schema	Gewicht
 <p>Drucktaste 22 mm Edelstahl chromfarben, Frontabmessung Ø 25 mm</p>							
flach	flach / bündig mit Frontring	B	Löt 2.8 x 0.5 mm	82-6253.1000	2	1	0.018 kg
		C	Löt 2.8 x 0.5 mm	82-6253.2000	2	2	0.018 kg
 <p>Drucktaste 22 mm Edelstahl chromfarben, Frontabmessung Ø 25 mm</p>							
flach	flach / erhaben über Frontring	B	Löt 2.8 x 0.5 mm	82-6263.1000	2	1	0.020 kg
		C	Löt 2.8 x 0.5 mm	82-6263.2000	2	2	0.020 kg
 <p>Drucktaste 22 mm Edelstahl chromfarben, Frontabmessung Ø 25 mm</p>							
flach	konvex / bündig mit Frontring	B	Löt 2.8 x 0.5 mm	82-6273.1000	2	1	0.019 kg
		C	Löt 2.8 x 0.5 mm	82-6273.2000	2	2	0.019 kg
 <p>Drucktaste 22 mm Edelstahl chromfarben, Frontabmessung Ø 25 mm</p>							
erhaben	konvex / erhaben über Frontring	B	Löt 2.8 x 0.5 mm	82-6283.1000	2	1	0.023 kg
		C	Löt 2.8 x 0.5 mm	82-6283.2000	2	2	0.023 kg
 <p>Drucktaste 22 mm Messing, Frontabmessung Ø 25 mm</p>							
flach	flach / bündig mit Frontring	B	Löt 2.8 x 0.5 mm	82-6353.1000	2	1	0.018 kg
		C	Löt 2.8 x 0.5 mm	82-6353.2000	2	2	0.018 kg
 <p>Drucktaste 22 mm Messing, Frontabmessung Ø 25 mm</p>							
flach	flach / erhaben über Frontring	B	Löt 2.8 x 0.5 mm	82-6363.1000	2	1	0.020 kg
		C	Löt 2.8 x 0.5 mm	82-6363.2000	2	2	0.020 kg
 <p>Drucktaste 22 mm Messing, Frontabmessung Ø 25 mm</p>							
flach	konvex / bündig mit Frontring	B	Löt 2.8 x 0.5 mm	82-6373.1000	2	1	0.019 kg
		C	Löt 2.8 x 0.5 mm	82-6373.2000	2	2	0.019 kg
 <p>Drucktaste 22 mm Messing, Frontabmessung Ø 25 mm</p>							
erhaben	konvex / erhaben über Frontring	B	Löt 2.8 x 0.5 mm	82-6383.1000	2	1	0.023 kg
		C	Löt 2.8 x 0.5 mm	82-6383.2000	2	2	0.023 kg

Frontring Form	Druckhaube	Schaltfunktion	Anschluss	Art.-Nr.	Bau- teillei- ayout	Schalt- schema	Gewicht
 <p>Drucktaste 22 mm Aluminium, Frontabmessung Ø 25 mm</p>							
flach	flach / bündig mit Frontring	B	Löt 2.8 x 0.5 mm	82-6553.1000	2	1	0.018 kg
		C	Löt 2.8 x 0.5 mm	82-6553.2000	2	2	0.018 kg
 <p>Drucktaste 22 mm Aluminium, Frontabmessung Ø 25 mm</p>							
flach	flach / erhaben über Frontring	B	Löt 2.8 x 0.5 mm	82-6563.1000	2	1	0.020 kg
		C	Löt 2.8 x 0.5 mm	82-6563.2000	2	2	0.020 kg
 <p>Drucktaste 22 mm Aluminium, Frontabmessung Ø 25 mm</p>							
flach	konvex / bündig mit Frontring	B	Löt 2.8 x 0.5 mm	82-6573.1000	2	1	0.019 kg
		C	Löt 2.8 x 0.5 mm	82-6573.2000	2	2	0.019 kg
 <p>Drucktaste 22 mm Aluminium, Frontabmessung Ø 25 mm</p>							
erhaben	konvex / erhaben über Frontring	B	Löt 2.8 x 0.5 mm	82-6583.1000	2	1	0.023 kg
		C	Löt 2.8 x 0.5 mm	82-6583.2000	2	2	0.023 kg
 <p>Drucktaste 22 mm Edelstahl, Frontabmessung Ø 25 mm</p>							
flach	flach / bündig mit Frontring	B	Schraub	82-6154.1000	2	1	0.018 kg
		C	Schraub	82-6154.2000	2	2	0.018 kg
 <p>Drucktaste 22 mm Edelstahl, Frontabmessung Ø 25 mm</p>							
flach	flach / erhaben über Frontring	B	Schraub	82-6164.1000	2	1	0.020 kg
		C	Schraub	82-6164.2000	2	2	0.020 kg
 <p>Drucktaste 22 mm Edelstahl, Frontabmessung Ø 25 mm</p>							
flach	konvex / bündig mit Frontring	B	Schraub	82-6174.1000	2	1	0.019 kg
		C	Schraub	82-6174.2000	2	2	0.019 kg
 <p>Drucktaste 22 mm Edelstahl, Frontabmessung Ø 25 mm</p>							
erhaben	konvex / erhaben über Frontring	B	Schraub	82-6184.1000	2	1	0.023 kg
		C	Schraub	82-6184.2000	2	2	0.023 kg

Frontring Form	Druckhaube	Schaltfunktion	Anschluss	Art.-Nr.	Bau- teillei- ayout	Schalt- schema	Gewicht
 <p>Drucktaste 22 mm Edelstahl chromfarben, Frontabmessung Ø 25 mm</p>							
flach	flach / bündig mit Frontring	B	Schraub	82-6254.1000	2	1	0.018 kg
		C	Schraub	82-6254.2000	2	2	0.018 kg
 <p>Drucktaste 22 mm Edelstahl chromfarben, Frontabmessung Ø 25 mm</p>							
flach	flach / erhaben über Frontring	B	Schraub	82-6264.1000	2	1	0.020 kg
		C	Schraub	82-6264.2000	2	2	0.020 kg
 <p>Drucktaste 22 mm Edelstahl chromfarben, Frontabmessung Ø 25 mm</p>							
flach	konvex / bündig mit Frontring	B	Schraub	82-6274.1000	2	1	0.019 kg
		C	Schraub	82-6274.2000	2	2	0.019 kg
 <p>Drucktaste 22 mm Edelstahl chromfarben, Frontabmessung Ø 25 mm</p>							
erhaben	konvex / erhaben über Frontring	B	Schraub	82-6284.1000	2	1	0.023 kg
		C	Schraub	82-6284.2000	2	2	0.023 kg
 <p>Drucktaste 22 mm Messing, Frontabmessung Ø 25 mm</p>							
flach	flach / bündig mit Frontring	B	Schraub	82-6354.1000	2	1	0.018 kg
		C	Schraub	82-6354.2000	2	2	0.018 kg
 <p>Drucktaste 22 mm Messing, Frontabmessung Ø 25 mm</p>							
flach	flach / erhaben über Frontring	B	Schraub	82-6364.1000	2	1	0.020 kg
		C	Schraub	82-6364.2000	2	2	0.020 kg
 <p>Drucktaste 22 mm Messing, Frontabmessung Ø 25 mm</p>							
flach	konvex / bündig mit Frontring	B	Schraub	82-6374.1000	2	1	0.019 kg
		C	Schraub	82-6374.2000	2	2	0.019 kg
 <p>Drucktaste 22 mm Messing, Frontabmessung Ø 25 mm</p>							
erhaben	konvex / erhaben über Frontring	B	Schraub	82-6384.1000	2	1	0.023 kg
		C	Schraub	82-6384.2000	2	2	0.023 kg

Frontring Form	Druckhaube	Schaltfunktion	Anschluss	Art.-Nr.	Bau- teillei- tlayout	Schalt- schema	Gewicht
 <p>Drucktaste 22 mm Aluminium, Frontabmessung Ø 25 mm</p>							
flach	flach / bündig mit Frontring	B	Schraub	82-6554.1000	2	1	0.018 kg
		C	Schraub	82-6554.2000	2	2	0.018 kg
 <p>Drucktaste 22 mm Aluminium, Frontabmessung Ø 25 mm</p>							
flach	flach / erhaben über Frontring	B	Schraub	82-6564.1000	2	1	0.020 kg
		C	Schraub	82-6564.2000	2	2	0.020 kg
 <p>Drucktaste 22 mm Aluminium, Frontabmessung Ø 25 mm</p>							
flach	konvex / bündig mit Frontring	B	Schraub	82-6574.1000	2	1	0.019 kg
		C	Schraub	82-6574.2000	2	2	0.019 kg
 <p>Drucktaste 22 mm Aluminium, Frontabmessung Ø 25 mm</p>							
erhaben	konvex / erhaben über Frontring	B	Schraub	82-6584.1000	2	1	0.023 kg
		C	Schraub	82-6584.2000	2	2	0.023 kg

Schaltfunktion: B = Impuls, C = Rast
 Die Bauteilleayouts finden Sie ab Seite 178

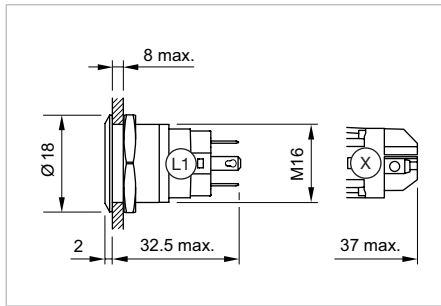


82 Flache Bauform

Leuchtdrucktaste 16 mm, Silberkontakt, IP 65 & IP 67

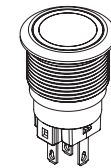


Musterabbildung kann von Ihrem ausgewählten Artikel abweichen.



Abmessungen [mm]
L1 = Löt-/Steckanschluss 2.8 x 0.5 mm,
X = Schraubanschluss

Gerät besteht aus (schematische Übersicht)



Vorsatz



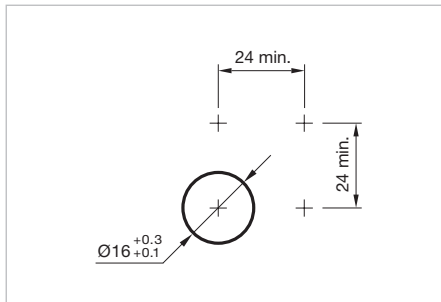
Dichtung



Befestigungsmutter


Zusätzliche Informationen

- Kontakte: 1 Umschalter (Öffner/Schliesser)



Einbauöffnungen [mm]

Jede der unten aufgeführten Artikelnummern beinhaltet sämtliche, in der 3D-Zeichnung gezeigten, schwarzen Komponenten.

Ausleuchtung	Betriebsspannung	Betriebsstrom	Frontring Form	Druckhaube	Anschluss	Art.-Nr.	Bau- teillei- tlayout	Schalt- schema	Gewicht	
 Leuchtdrucktaste 16 mm Edelstahl, Impuls, Frontabmessung Ø 18 mm	Ring mit LED rot	6 VAC/DC	15 mA	flach	flach / bündig mit Frontring	Löt 2.8 x 0.5 mm	82-4151.1112	3	1	0.018 kg
		12 VAC/DC	14 mA	flach	flach / bündig mit Frontring	Löt 2.8 x 0.5 mm	82-4151.1113	3	1	0.018 kg
		24 VAC/DC	10 mA	flach	flach / bündig mit Frontring	Löt 2.8 x 0.5 mm	82-4151.1114	3	1	0.018 kg
		110 VAC	2 mA	flach	flach / bündig mit Frontring	Löt 2.8 x 0.5 mm	82-4151.1115	3	1	0.018 kg
		230 VAC	1.3 mA	flach	flach / bündig mit Frontring	Löt 2.8 x 0.5 mm	82-4151.1116	3	1	0.018 kg
Ring mit LED blau	6 VAC/DC	15 mA	flach	flach / bündig mit Frontring	Löt 2.8 x 0.5 mm	82-4151.1122	3	1	0.018 kg	
	12 VAC/DC	14 mA	flach	flach / bündig mit Frontring	Löt 2.8 x 0.5 mm	82-4151.1123	3	1	0.018 kg	
	24 VAC/DC	10 mA	flach	flach / bündig mit Frontring	Löt 2.8 x 0.5 mm	82-4151.1124	3	1	0.018 kg	
	110 VAC	2 mA	flach	flach / bündig mit Frontring	Löt 2.8 x 0.5 mm	82-4151.1125	3	1	0.018 kg	
Ring mit LED grün	230 VAC	1.3 mA	flach	flach / bündig mit Frontring	Löt 2.8 x 0.5 mm	82-4151.1126	3	1	0.018 kg	
	6 VAC/DC	15 mA	flach	flach / bündig mit Frontring	Löt 2.8 x 0.5 mm	82-4151.1132	3	1	0.018 kg	
	12 VAC/DC	14 mA	flach	flach / bündig mit Frontring	Löt 2.8 x 0.5 mm	82-4151.1133	3	1	0.018 kg	
	24 VAC/DC	10 mA	flach	flach / bündig mit Frontring	Löt 2.8 x 0.5 mm	82-4151.1134	3	1	0.018 kg	
Ring mit LED gelb	110 VAC	2 mA	flach	flach / bündig mit Frontring	Löt 2.8 x 0.5 mm	82-4151.1135	3	1	0.018 kg	
	230 VAC	1.3 mA	flach	flach / bündig mit Frontring	Löt 2.8 x 0.5 mm	82-4151.1136	3	1	0.018 kg	
	6 VAC/DC	15 mA	flach	flach / bündig mit Frontring	Löt 2.8 x 0.5 mm	82-4151.1142	3	1	0.018 kg	
	12 VAC/DC	14 mA	flach	flach / bündig mit Frontring	Löt 2.8 x 0.5 mm	82-4151.1143	3	1	0.018 kg	
Ring mit LED gelb	24 VAC/DC	10 mA	flach	flach / bündig mit Frontring	Löt 2.8 x 0.5 mm	82-4151.1144	3	1	0.018 kg	
	110 VAC	2 mA	flach	flach / bündig mit Frontring	Löt 2.8 x 0.5 mm	82-4151.1145	3	1	0.018 kg	
	230 VAC	1.3 mA	flach	flach / bündig mit Frontring	Löt 2.8 x 0.5 mm	82-4151.1146	3	1	0.018 kg	

Ausleuchtung	Betriebsspannung	Betriebsstrom	Frontring Form	Druckhaube	Anschluss	Art.-Nr.	Bau-teillelayout	Schalt-schema	Gewicht
Ring mit LED weiss	6 VAC/DC	15 mA	flach	flach / bündig mit Frontring	Löt 2.8 x 0.5 mm	82-4151.1152	3	1	0.018 kg
	12 VAC/DC	14 mA	flach	flach / bündig mit Frontring	Löt 2.8 x 0.5 mm	82-4151.1153	3	1	0.018 kg
	24 VAC/DC	10 mA	flach	flach / bündig mit Frontring	Löt 2.8 x 0.5 mm	82-4151.1154	3	1	0.018 kg
	110 VAC	2 mA	flach	flach / bündig mit Frontring	Löt 2.8 x 0.5 mm	82-4151.1155	3	1	0.018 kg
	230 VAC	1.3 mA	flach	flach / bündig mit Frontring	Löt 2.8 x 0.5 mm	82-4151.1156	3	1	0.018 kg



Leuchtdrucktaste 16 mm Edelstahl, Impuls, Frontabmessung Ø 18 mm

Linse mit LED rot	6 VAC/DC	15 mA	flach	flach / bündig mit Frontring	Löt 2.8 x 0.5 mm	82-4151.1212	3	1	0.021 kg
	12 VAC/DC	14 mA	flach	flach / bündig mit Frontring	Löt 2.8 x 0.5 mm	82-4151.1213	3	1	0.021 kg
	24 VAC/DC	10 mA	flach	flach / bündig mit Frontring	Löt 2.8 x 0.5 mm	82-4151.1214	3	1	0.021 kg
	110 VAC	2 mA	flach	flach / bündig mit Frontring	Löt 2.8 x 0.5 mm	82-4151.1215	3	1	0.021 kg
	230 VAC	1.3 mA	flach	flach / bündig mit Frontring	Löt 2.8 x 0.5 mm	82-4151.1216	3	1	0.021 kg
Linse mit LED blau	6 VAC/DC	15 mA	flach	flach / bündig mit Frontring	Löt 2.8 x 0.5 mm	82-4151.1222	3	1	0.021 kg
	12 VAC/DC	14 mA	flach	flach / bündig mit Frontring	Löt 2.8 x 0.5 mm	82-4151.1223	3	1	0.021 kg
	24 VAC/DC	10 mA	flach	flach / bündig mit Frontring	Löt 2.8 x 0.5 mm	82-4151.1224	3	1	0.021 kg
	110 VAC	2 mA	flach	flach / bündig mit Frontring	Löt 2.8 x 0.5 mm	82-4151.1225	3	1	0.021 kg
	230 VAC	1.3 mA	flach	flach / bündig mit Frontring	Löt 2.8 x 0.5 mm	82-4151.1226	3	1	0.021 kg
Linse mit LED grün	6 VAC/DC	15 mA	flach	flach / bündig mit Frontring	Löt 2.8 x 0.5 mm	82-4151.1232	3	1	0.021 kg
	12 VAC/DC	14 mA	flach	flach / bündig mit Frontring	Löt 2.8 x 0.5 mm	82-4151.1233	3	1	0.021 kg
	24 VAC/DC	10 mA	flach	flach / bündig mit Frontring	Löt 2.8 x 0.5 mm	82-4151.1234	3	1	0.021 kg
	110 VAC	2 mA	flach	flach / bündig mit Frontring	Löt 2.8 x 0.5 mm	82-4151.1235	3	1	0.021 kg
	230 VAC	1.3 mA	flach	flach / bündig mit Frontring	Löt 2.8 x 0.5 mm	82-4151.1236	3	1	0.021 kg
Linse mit LED gelb	6 VAC/DC	15 mA	flach	flach / bündig mit Frontring	Löt 2.8 x 0.5 mm	82-4151.1242	3	1	0.021 kg
	12 VAC/DC	14 mA	flach	flach / bündig mit Frontring	Löt 2.8 x 0.5 mm	82-4151.1243	3	1	0.021 kg
	24 VAC/DC	10 mA	flach	flach / bündig mit Frontring	Löt 2.8 x 0.5 mm	82-4151.1244	3	1	0.021 kg
	110 VAC	2 mA	flach	flach / bündig mit Frontring	Löt 2.8 x 0.5 mm	82-4151.1245	3	1	0.021 kg
	230 VAC	1.3 mA	flach	flach / bündig mit Frontring	Löt 2.8 x 0.5 mm	82-4151.1246	3	1	0.021 kg
Linse mit LED weiss	6 VAC/DC	15 mA	flach	flach / bündig mit Frontring	Löt 2.8 x 0.5 mm	82-4151.1252	3	1	0.021 kg
	12 VAC/DC	14 mA	flach	flach / bündig mit Frontring	Löt 2.8 x 0.5 mm	82-4151.1253	3	1	0.021 kg
	24 VAC/DC	10 mA	flach	flach / bündig mit Frontring	Löt 2.8 x 0.5 mm	82-4151.1254	3	1	0.021 kg
	110 VAC	2 mA	flach	flach / bündig mit Frontring	Löt 2.8 x 0.5 mm	82-4151.1255	3	1	0.021 kg
	230 VAC	1.3 mA	flach	flach / bündig mit Frontring	Löt 2.8 x 0.5 mm	82-4151.1256	3	1	0.021 kg



Leuchtdrucktaste 16 mm Edelstahl, Rast, Frontabmessung Ø 18 mm

Ring mit LED rot	6 VAC/DC	15 mA	flach	flach / bündig mit Frontring	Löt 2.8 x 0.5 mm	82-4151.2112	3	2	0.018 kg
	12 VAC/DC	14 mA	flach	flach / bündig mit Frontring	Löt 2.8 x 0.5 mm	82-4151.2113	3	2	0.018 kg
	24 VAC/DC	10 mA	flach	flach / bündig mit Frontring	Löt 2.8 x 0.5 mm	82-4151.2114	3	2	0.018 kg
	110 VAC	2 mA	flach	flach / bündig mit Frontring	Löt 2.8 x 0.5 mm	82-4151.2115	3	2	0.018 kg
	230 VAC	1.3 mA	flach	flach / bündig mit Frontring	Löt 2.8 x 0.5 mm	82-4151.2116	3	2	0.018 kg
Ring mit LED blau	6 VAC/DC	15 mA	flach	flach / bündig mit Frontring	Löt 2.8 x 0.5 mm	82-4151.2122	3	2	0.018 kg
	12 VAC/DC	14 mA	flach	flach / bündig mit Frontring	Löt 2.8 x 0.5 mm	82-4151.2123	3	2	0.018 kg
	24 VAC/DC	10 mA	flach	flach / bündig mit Frontring	Löt 2.8 x 0.5 mm	82-4151.2124	3	2	0.018 kg
	110 VAC	2 mA	flach	flach / bündig mit Frontring	Löt 2.8 x 0.5 mm	82-4151.2125	3	2	0.018 kg
	230 VAC	1.3 mA	flach	flach / bündig mit Frontring	Löt 2.8 x 0.5 mm	82-4151.2126	3	2	0.018 kg
Ring mit LED grün	6 VAC/DC	15 mA	flach	flach / bündig mit Frontring	Löt 2.8 x 0.5 mm	82-4151.2132	3	2	0.018 kg
	12 VAC/DC	14 mA	flach	flach / bündig mit Frontring	Löt 2.8 x 0.5 mm	82-4151.2133	3	2	0.018 kg
	24 VAC/DC	10 mA	flach	flach / bündig mit Frontring	Löt 2.8 x 0.5 mm	82-4151.2134	3	2	0.018 kg
	110 VAC	2 mA	flach	flach / bündig mit Frontring	Löt 2.8 x 0.5 mm	82-4151.2135	3	2	0.018 kg
	230 VAC	1.3 mA	flach	flach / bündig mit Frontring	Löt 2.8 x 0.5 mm	82-4151.2136	3	2	0.018 kg

82 Flache Bauform

Ausleuchtung	Betriebsspannung	Betriebsstrom	Frontring Form	Druckhaube	Anschluss	Art.-Nr.	Bau-teillelayout	Schalt-schema	Gewicht
Ring mit LED gelb	6 VAC/DC	15 mA	flach	flach / bündig mit Frontring	Löt 2.8 x 0.5 mm	82-4151.2142	3	2	0.018 kg
	12 VAC/DC	14 mA	flach	flach / bündig mit Frontring	Löt 2.8 x 0.5 mm	82-4151.2143	3	2	0.018 kg
	24 VAC/DC	10 mA	flach	flach / bündig mit Frontring	Löt 2.8 x 0.5 mm	82-4151.2144	3	2	0.018 kg
	110 VAC	2 mA	flach	flach / bündig mit Frontring	Löt 2.8 x 0.5 mm	82-4151.2145	3	2	0.018 kg
	230 VAC	1.3 mA	flach	flach / bündig mit Frontring	Löt 2.8 x 0.5 mm	82-4151.2146	3	2	0.018 kg
Ring mit LED weiss	6 VAC/DC	15 mA	flach	flach / bündig mit Frontring	Löt 2.8 x 0.5 mm	82-4151.2152	3	2	0.018 kg
	12 VAC/DC	14 mA	flach	flach / bündig mit Frontring	Löt 2.8 x 0.5 mm	82-4151.2153	3	2	0.018 kg
	24 VAC/DC	10 mA	flach	flach / bündig mit Frontring	Löt 2.8 x 0.5 mm	82-4151.2154	3	2	0.018 kg
	110 VAC	2 mA	flach	flach / bündig mit Frontring	Löt 2.8 x 0.5 mm	82-4151.2155	3	2	0.018 kg
	230 VAC	1.3 mA	flach	flach / bündig mit Frontring	Löt 2.8 x 0.5 mm	82-4151.2156	3	2	0.018 kg



Leuchtdrucktaste 16 mm Edelstahl, Rast, Frontabmessung Ø 18 mm

Linse mit LED rot	6 VAC/DC	15 mA	flach	flach / bündig mit Frontring	Löt 2.8 x 0.5 mm	82-4151.2212	3	2	0.021 kg
	12 VAC/DC	14 mA	flach	flach / bündig mit Frontring	Löt 2.8 x 0.5 mm	82-4151.2213	3	2	0.021 kg
	24 VAC/DC	10 mA	flach	flach / bündig mit Frontring	Löt 2.8 x 0.5 mm	82-4151.2214	3	2	0.021 kg
	110 VAC	2 mA	flach	flach / bündig mit Frontring	Löt 2.8 x 0.5 mm	82-4151.2215	3	2	0.021 kg
	230 VAC	1.3 mA	flach	flach / bündig mit Frontring	Löt 2.8 x 0.5 mm	82-4151.2216	3	2	0.021 kg
Linse mit LED blau	6 VAC/DC	15 mA	flach	flach / bündig mit Frontring	Löt 2.8 x 0.5 mm	82-4151.2222	3	2	0.021 kg
	12 VAC/DC	14 mA	flach	flach / bündig mit Frontring	Löt 2.8 x 0.5 mm	82-4151.2223	3	2	0.021 kg
	24 VAC/DC	10 mA	flach	flach / bündig mit Frontring	Löt 2.8 x 0.5 mm	82-4151.2224	3	2	0.021 kg
	110 VAC	2 mA	flach	flach / bündig mit Frontring	Löt 2.8 x 0.5 mm	82-4151.2225	3	2	0.021 kg
	230 VAC	1.3 mA	flach	flach / bündig mit Frontring	Löt 2.8 x 0.5 mm	82-4151.2226	3	2	0.021 kg
Linse mit LED grün	6 VAC/DC	15 mA	flach	flach / bündig mit Frontring	Löt 2.8 x 0.5 mm	82-4151.2232	3	2	0.021 kg
	12 VAC/DC	14 mA	flach	flach / bündig mit Frontring	Löt 2.8 x 0.5 mm	82-4151.2233	3	2	0.021 kg
	24 VAC/DC	10 mA	flach	flach / bündig mit Frontring	Löt 2.8 x 0.5 mm	82-4151.2234	3	2	0.021 kg
	110 VAC	2 mA	flach	flach / bündig mit Frontring	Löt 2.8 x 0.5 mm	82-4151.2235	3	2	0.021 kg
	230 VAC	1.3 mA	flach	flach / bündig mit Frontring	Löt 2.8 x 0.5 mm	82-4151.2236	3	2	0.021 kg
Linse mit LED gelb	6 VAC/DC	15 mA	flach	flach / bündig mit Frontring	Löt 2.8 x 0.5 mm	82-4151.2242	3	2	0.021 kg
	12 VAC/DC	14 mA	flach	flach / bündig mit Frontring	Löt 2.8 x 0.5 mm	82-4151.2243	3	2	0.021 kg
	24 VAC/DC	10 mA	flach	flach / bündig mit Frontring	Löt 2.8 x 0.5 mm	82-4151.2244	3	2	0.021 kg
	110 VAC	2 mA	flach	flach / bündig mit Frontring	Löt 2.8 x 0.5 mm	82-4151.2245	3	2	0.021 kg
	230 VAC	1.3 mA	flach	flach / bündig mit Frontring	Löt 2.8 x 0.5 mm	82-4151.2246	3	2	0.021 kg
Linse mit LED weiss	6 VAC/DC	15 mA	flach	flach / bündig mit Frontring	Löt 2.8 x 0.5 mm	82-4151.2252	3	2	0.021 kg
	12 VAC/DC	14 mA	flach	flach / bündig mit Frontring	Löt 2.8 x 0.5 mm	82-4151.2253	3	2	0.021 kg
	24 VAC/DC	10 mA	flach	flach / bündig mit Frontring	Löt 2.8 x 0.5 mm	82-4151.2254	3	2	0.021 kg
	110 VAC	2 mA	flach	flach / bündig mit Frontring	Löt 2.8 x 0.5 mm	82-4151.2255	3	2	0.021 kg
	230 VAC	1.3 mA	flach	flach / bündig mit Frontring	Löt 2.8 x 0.5 mm	82-4151.2256	3	2	0.021 kg



Leuchtdrucktaste 16 mm Edelstahl chromfarben, Impuls, Frontabmessung Ø 18 mm



Ring mit LED rot	6 VAC/DC	15 mA	flach	flach / bündig mit Frontring	Löt 2.8 x 0.5 mm	82-4251.1112	3	1	0.018 kg
	12 VAC/DC	14 mA	flach	flach / bündig mit Frontring	Löt 2.8 x 0.5 mm	82-4251.1113	3	1	0.018 kg
	24 VAC/DC	10 mA	flach	flach / bündig mit Frontring	Löt 2.8 x 0.5 mm	82-4251.1114	3	1	0.018 kg
	110 VAC	2 mA	flach	flach / bündig mit Frontring	Löt 2.8 x 0.5 mm	82-4251.1115	3	1	0.018 kg
	230 VAC	1.3 mA	flach	flach / bündig mit Frontring	Löt 2.8 x 0.5 mm	82-4251.1116	3	1	0.018 kg
Ring mit LED blau	6 VAC/DC	15 mA	flach	flach / bündig mit Frontring	Löt 2.8 x 0.5 mm	82-4251.1122	3	1	0.018 kg
	12 VAC/DC	14 mA	flach	flach / bündig mit Frontring	Löt 2.8 x 0.5 mm	82-4251.1123	3	1	0.018 kg
	24 VAC/DC	10 mA	flach	flach / bündig mit Frontring	Löt 2.8 x 0.5 mm	82-4251.1124	3	1	0.018 kg
	110 VAC	2 mA	flach	flach / bündig mit Frontring	Löt 2.8 x 0.5 mm	82-4251.1125	3	1	0.018 kg
	230 VAC	1.3 mA	flach	flach / bündig mit Frontring	Löt 2.8 x 0.5 mm	82-4251.1126	3	1	0.018 kg

Ausleuchtung	Betriebsspannung	Betriebsstrom	Frontring Form	Druckhaube	Anschluss	Art.-Nr.	Bau-teillelayout	Schalt-schema	Gewicht
Ring mit LED grün	6 VAC/DC	15 mA	flach	flach / bündig mit Frontring	Löt 2.8 x 0.5 mm	82-4251.1132	3	1	0.018 kg
	12 VAC/DC	14 mA	flach	flach / bündig mit Frontring	Löt 2.8 x 0.5 mm	82-4251.1133	3	1	0.018 kg
	24 VAC/DC	10 mA	flach	flach / bündig mit Frontring	Löt 2.8 x 0.5 mm	82-4251.1134	3	1	0.018 kg
	110 VAC	2 mA	flach	flach / bündig mit Frontring	Löt 2.8 x 0.5 mm	82-4251.1135	3	1	0.018 kg
	230 VAC	1.3 mA	flach	flach / bündig mit Frontring	Löt 2.8 x 0.5 mm	82-4251.1136	3	1	0.018 kg
Ring mit LED gelb	6 VAC/DC	15 mA	flach	flach / bündig mit Frontring	Löt 2.8 x 0.5 mm	82-4251.1142	3	1	0.018 kg
	12 VAC/DC	14 mA	flach	flach / bündig mit Frontring	Löt 2.8 x 0.5 mm	82-4251.1143	3	1	0.018 kg
	24 VAC/DC	10 mA	flach	flach / bündig mit Frontring	Löt 2.8 x 0.5 mm	82-4251.1144	3	1	0.018 kg
	110 VAC	2 mA	flach	flach / bündig mit Frontring	Löt 2.8 x 0.5 mm	82-4251.1145	3	1	0.018 kg
	230 VAC	1.3 mA	flach	flach / bündig mit Frontring	Löt 2.8 x 0.5 mm	82-4251.1146	3	1	0.018 kg
Ring mit LED weiss	6 VAC/DC	15 mA	flach	flach / bündig mit Frontring	Löt 2.8 x 0.5 mm	82-4251.1152	3	1	0.018 kg
	12 VAC/DC	14 mA	flach	flach / bündig mit Frontring	Löt 2.8 x 0.5 mm	82-4251.1153	3	1	0.018 kg
	24 VAC/DC	10 mA	flach	flach / bündig mit Frontring	Löt 2.8 x 0.5 mm	82-4251.1154	3	1	0.018 kg
	110 VAC	2 mA	flach	flach / bündig mit Frontring	Löt 2.8 x 0.5 mm	82-4251.1155	3	1	0.018 kg
	230 VAC	1.3 mA	flach	flach / bündig mit Frontring	Löt 2.8 x 0.5 mm	82-4251.1156	3	1	0.018 kg



Leuchtdrucktaste 16 mm Edelstahl chromfarben, Impuls, Frontabmessung Ø 18 mm

Linse mit LED rot	6 VAC/DC	15 mA	flach	flach / bündig mit Frontring	Löt 2.8 x 0.5 mm	82-4251.1212	3	1	0.021 kg
	12 VAC/DC	14 mA	flach	flach / bündig mit Frontring	Löt 2.8 x 0.5 mm	82-4251.1213	3	1	0.021 kg
	24 VAC/DC	10 mA	flach	flach / bündig mit Frontring	Löt 2.8 x 0.5 mm	82-4251.1214	3	1	0.021 kg
	110 VAC	2 mA	flach	flach / bündig mit Frontring	Löt 2.8 x 0.5 mm	82-4251.1215	3	1	0.021 kg
	230 VAC	1.3 mA	flach	flach / bündig mit Frontring	Löt 2.8 x 0.5 mm	82-4251.1216	3	1	0.021 kg
Linse mit LED blau	6 VAC/DC	15 mA	flach	flach / bündig mit Frontring	Löt 2.8 x 0.5 mm	82-4251.1222	3	1	0.021 kg
	12 VAC/DC	14 mA	flach	flach / bündig mit Frontring	Löt 2.8 x 0.5 mm	82-4251.1223	3	1	0.021 kg
	24 VAC/DC	10 mA	flach	flach / bündig mit Frontring	Löt 2.8 x 0.5 mm	82-4251.1224	3	1	0.021 kg
	110 VAC	2 mA	flach	flach / bündig mit Frontring	Löt 2.8 x 0.5 mm	82-4251.1225	3	1	0.021 kg
	230 VAC	1.3 mA	flach	flach / bündig mit Frontring	Löt 2.8 x 0.5 mm	82-4251.1226	3	1	0.021 kg
Linse mit LED grün	6 VAC/DC	15 mA	flach	flach / bündig mit Frontring	Löt 2.8 x 0.5 mm	82-4251.1232	3	1	0.021 kg
	12 VAC/DC	14 mA	flach	flach / bündig mit Frontring	Löt 2.8 x 0.5 mm	82-4251.1233	3	1	0.021 kg
	24 VAC/DC	10 mA	flach	flach / bündig mit Frontring	Löt 2.8 x 0.5 mm	82-4251.1234	3	1	0.021 kg
	110 VAC	2 mA	flach	flach / bündig mit Frontring	Löt 2.8 x 0.5 mm	82-4251.1235	3	1	0.021 kg
	230 VAC	1.3 mA	flach	flach / bündig mit Frontring	Löt 2.8 x 0.5 mm	82-4251.1236	3	1	0.021 kg
Linse mit LED gelb	6 VAC/DC	15 mA	flach	flach / bündig mit Frontring	Löt 2.8 x 0.5 mm	82-4251.1242	3	1	0.021 kg
	12 VAC/DC	14 mA	flach	flach / bündig mit Frontring	Löt 2.8 x 0.5 mm	82-4251.1243	3	1	0.021 kg
	24 VAC/DC	10 mA	flach	flach / bündig mit Frontring	Löt 2.8 x 0.5 mm	82-4251.1244	3	1	0.021 kg
	110 VAC	2 mA	flach	flach / bündig mit Frontring	Löt 2.8 x 0.5 mm	82-4251.1245	3	1	0.021 kg
	230 VAC	1.3 mA	flach	flach / bündig mit Frontring	Löt 2.8 x 0.5 mm	82-4251.1246	3	1	0.021 kg
Linse mit LED weiss	6 VAC/DC	15 mA	flach	flach / bündig mit Frontring	Löt 2.8 x 0.5 mm	82-4251.1252	3	1	0.021 kg
	12 VAC/DC	14 mA	flach	flach / bündig mit Frontring	Löt 2.8 x 0.5 mm	82-4251.1253	3	1	0.021 kg
	24 VAC/DC	10 mA	flach	flach / bündig mit Frontring	Löt 2.8 x 0.5 mm	82-4251.1254	3	1	0.021 kg
	110 VAC	2 mA	flach	flach / bündig mit Frontring	Löt 2.8 x 0.5 mm	82-4251.1255	3	1	0.021 kg
	230 VAC	1.3 mA	flach	flach / bündig mit Frontring	Löt 2.8 x 0.5 mm	82-4251.1256	3	1	0.021 kg

Ausleuchtung	Betriebs- spannung	Betriebs- strom	Frontring Form	Druckhaube	Anschluss	Art.-Nr.	Bau- teillei- tayout	Schalt- schema	Gewicht
 <p>Leuchtdrucktaste 16 mm Edelstahl chromfarben, Rast, Frontabmessung Ø 18 mm</p>									
Ring mit LED rot	6 VAC/DC	15 mA	flach	flach / bündig mit Frontring	Löt 2.8 x 0.5 mm	82-4251.2112	3	2	0.018 kg
	12 VAC/DC	14 mA	flach	flach / bündig mit Frontring	Löt 2.8 x 0.5 mm	82-4251.2113	3	2	0.018 kg
	24 VAC/DC	10 mA	flach	flach / bündig mit Frontring	Löt 2.8 x 0.5 mm	82-4251.2114	3	2	0.018 kg
	110 VAC	2 mA	flach	flach / bündig mit Frontring	Löt 2.8 x 0.5 mm	82-4251.2115	3	2	0.018 kg
	230 VAC	1.3 mA	flach	flach / bündig mit Frontring	Löt 2.8 x 0.5 mm	82-4251.2116	3	2	0.018 kg
Ring mit LED blau	6 VAC/DC	15 mA	flach	flach / bündig mit Frontring	Löt 2.8 x 0.5 mm	82-4251.2122	3	2	0.018 kg
	12 VAC/DC	14 mA	flach	flach / bündig mit Frontring	Löt 2.8 x 0.5 mm	82-4251.2123	3	2	0.018 kg
	24 VAC/DC	10 mA	flach	flach / bündig mit Frontring	Löt 2.8 x 0.5 mm	82-4251.2124	3	2	0.018 kg
	110 VAC	2 mA	flach	flach / bündig mit Frontring	Löt 2.8 x 0.5 mm	82-4251.2125	3	2	0.018 kg
	230 VAC	1.3 mA	flach	flach / bündig mit Frontring	Löt 2.8 x 0.5 mm	82-4251.2126	3	2	0.018 kg
Ring mit LED grün	6 VAC/DC	15 mA	flach	flach / bündig mit Frontring	Löt 2.8 x 0.5 mm	82-4251.2132	3	2	0.018 kg
	12 VAC/DC	14 mA	flach	flach / bündig mit Frontring	Löt 2.8 x 0.5 mm	82-4251.2133	3	2	0.018 kg
	24 VAC/DC	10 mA	flach	flach / bündig mit Frontring	Löt 2.8 x 0.5 mm	82-4251.2134	3	2	0.018 kg
	110 VAC	2 mA	flach	flach / bündig mit Frontring	Löt 2.8 x 0.5 mm	82-4251.2135	3	2	0.018 kg
	230 VAC	1.3 mA	flach	flach / bündig mit Frontring	Löt 2.8 x 0.5 mm	82-4251.2136	3	2	0.018 kg
Ring mit LED gelb	6 VAC/DC	15 mA	flach	flach / bündig mit Frontring	Löt 2.8 x 0.5 mm	82-4251.2142	3	2	0.018 kg
	12 VAC/DC	14 mA	flach	flach / bündig mit Frontring	Löt 2.8 x 0.5 mm	82-4251.2143	3	2	0.018 kg
	24 VAC/DC	10 mA	flach	flach / bündig mit Frontring	Löt 2.8 x 0.5 mm	82-4251.2144	3	2	0.018 kg
	110 VAC	2 mA	flach	flach / bündig mit Frontring	Löt 2.8 x 0.5 mm	82-4251.2145	3	2	0.018 kg
	230 VAC	1.3 mA	flach	flach / bündig mit Frontring	Löt 2.8 x 0.5 mm	82-4251.2146	3	2	0.018 kg
Ring mit LED weiss	6 VAC/DC	15 mA	flach	flach / bündig mit Frontring	Löt 2.8 x 0.5 mm	82-4251.2152	3	2	0.018 kg
	12 VAC/DC	14 mA	flach	flach / bündig mit Frontring	Löt 2.8 x 0.5 mm	82-4251.2153	3	2	0.018 kg
	24 VAC/DC	10 mA	flach	flach / bündig mit Frontring	Löt 2.8 x 0.5 mm	82-4251.2154	3	2	0.018 kg
	110 VAC	2 mA	flach	flach / bündig mit Frontring	Löt 2.8 x 0.5 mm	82-4251.2155	3	2	0.018 kg
	230 VAC	1.3 mA	flach	flach / bündig mit Frontring	Löt 2.8 x 0.5 mm	82-4251.2156	3	2	0.018 kg
 <p>Leuchtdrucktaste 16 mm Edelstahl chromfarben, Rast, Frontabmessung Ø 18 mm</p>									
Linse mit LED rot	6 VAC/DC	15 mA	flach	flach / bündig mit Frontring	Löt 2.8 x 0.5 mm	82-4251.2212	3	2	0.021 kg
	12 VAC/DC	14 mA	flach	flach / bündig mit Frontring	Löt 2.8 x 0.5 mm	82-4251.2213	3	2	0.021 kg
	24 VAC/DC	10 mA	flach	flach / bündig mit Frontring	Löt 2.8 x 0.5 mm	82-4251.2214	3	2	0.021 kg
	110 VAC	2 mA	flach	flach / bündig mit Frontring	Löt 2.8 x 0.5 mm	82-4251.2215	3	2	0.021 kg
	230 VAC	1.3 mA	flach	flach / bündig mit Frontring	Löt 2.8 x 0.5 mm	82-4251.2216	3	2	0.021 kg
Linse mit LED blau	6 VAC/DC	15 mA	flach	flach / bündig mit Frontring	Löt 2.8 x 0.5 mm	82-4251.2222	3	2	0.021 kg
	12 VAC/DC	14 mA	flach	flach / bündig mit Frontring	Löt 2.8 x 0.5 mm	82-4251.2223	3	2	0.021 kg
	24 VAC/DC	10 mA	flach	flach / bündig mit Frontring	Löt 2.8 x 0.5 mm	82-4251.2224	3	2	0.021 kg
	110 VAC	2 mA	flach	flach / bündig mit Frontring	Löt 2.8 x 0.5 mm	82-4251.2225	3	2	0.021 kg
	230 VAC	1.3 mA	flach	flach / bündig mit Frontring	Löt 2.8 x 0.5 mm	82-4251.2226	3	2	0.021 kg
Linse mit LED grün	6 VAC/DC	15 mA	flach	flach / bündig mit Frontring	Löt 2.8 x 0.5 mm	82-4251.2232	3	2	0.021 kg
	12 VAC/DC	14 mA	flach	flach / bündig mit Frontring	Löt 2.8 x 0.5 mm	82-4251.2233	3	2	0.021 kg
	24 VAC/DC	10 mA	flach	flach / bündig mit Frontring	Löt 2.8 x 0.5 mm	82-4251.2234	3	2	0.021 kg
	110 VAC	2 mA	flach	flach / bündig mit Frontring	Löt 2.8 x 0.5 mm	82-4251.2235	3	2	0.021 kg
	230 VAC	1.3 mA	flach	flach / bündig mit Frontring	Löt 2.8 x 0.5 mm	82-4251.2236	3	2	0.021 kg
Linse mit LED gelb	6 VAC/DC	15 mA	flach	flach / bündig mit Frontring	Löt 2.8 x 0.5 mm	82-4251.2242	3	2	0.021 kg
	12 VAC/DC	14 mA	flach	flach / bündig mit Frontring	Löt 2.8 x 0.5 mm	82-4251.2243	3	2	0.021 kg
	24 VAC/DC	10 mA	flach	flach / bündig mit Frontring	Löt 2.8 x 0.5 mm	82-4251.2244	3	2	0.021 kg
	110 VAC	2 mA	flach	flach / bündig mit Frontring	Löt 2.8 x 0.5 mm	82-4251.2245	3	2	0.021 kg
	230 VAC	1.3 mA	flach	flach / bündig mit Frontring	Löt 2.8 x 0.5 mm	82-4251.2246	3	2	0.021 kg

Ausleuchtung	Betriebsspannung	Betriebsstrom	Frontring Form	Druckhaube	Anschluss	Art.-Nr.	Bau-teillelayout	Schalt-schema	Gewicht
Linse mit LED weiss	6 VAC/DC	15 mA	flach	flach / bündig mit Frontring	Löt 2.8 x 0.5 mm	82-4251.2252	3	2	0.021 kg
	12 VAC/DC	14 mA	flach	flach / bündig mit Frontring	Löt 2.8 x 0.5 mm	82-4251.2253	3	2	0.021 kg
	24 VAC/DC	10 mA	flach	flach / bündig mit Frontring	Löt 2.8 x 0.5 mm	82-4251.2254	3	2	0.021 kg
	110 VAC	2 mA	flach	flach / bündig mit Frontring	Löt 2.8 x 0.5 mm	82-4251.2255	3	2	0.021 kg
	230 VAC	1.3 mA	flach	flach / bündig mit Frontring	Löt 2.8 x 0.5 mm	82-4251.2256	3	2	0.021 kg



Leuchtdrucktaste 16 mm Messing, Impuls, Frontabmessung Ø 18 mm

Ring mit LED rot	6 VAC/DC	15 mA	flach	flach / bündig mit Frontring	Löt 2.8 x 0.5 mm	82-4351.1112	3	1	0.018 kg
	12 VAC/DC	14 mA	flach	flach / bündig mit Frontring	Löt 2.8 x 0.5 mm	82-4351.1113	3	1	0.018 kg
	24 VAC/DC	10 mA	flach	flach / bündig mit Frontring	Löt 2.8 x 0.5 mm	82-4351.1114	3	1	0.018 kg
	110 VAC	2 mA	flach	flach / bündig mit Frontring	Löt 2.8 x 0.5 mm	82-4351.1115	3	1	0.018 kg
	230 VAC	1.3 mA	flach	flach / bündig mit Frontring	Löt 2.8 x 0.5 mm	82-4351.1116	3	1	0.018 kg
Ring mit LED blau	6 VAC/DC	15 mA	flach	flach / bündig mit Frontring	Löt 2.8 x 0.5 mm	82-4351.1122	3	1	0.018 kg
	12 VAC/DC	14 mA	flach	flach / bündig mit Frontring	Löt 2.8 x 0.5 mm	82-4351.1123	3	1	0.018 kg
	24 VAC/DC	10 mA	flach	flach / bündig mit Frontring	Löt 2.8 x 0.5 mm	82-4351.1124	3	1	0.018 kg
	110 VAC	2 mA	flach	flach / bündig mit Frontring	Löt 2.8 x 0.5 mm	82-4351.1125	3	1	0.018 kg
	230 VAC	1.3 mA	flach	flach / bündig mit Frontring	Löt 2.8 x 0.5 mm	82-4351.1126	3	1	0.018 kg
Ring mit LED grün	6 VAC/DC	15 mA	flach	flach / bündig mit Frontring	Löt 2.8 x 0.5 mm	82-4351.1132	3	1	0.018 kg
	12 VAC/DC	14 mA	flach	flach / bündig mit Frontring	Löt 2.8 x 0.5 mm	82-4351.1133	3	1	0.018 kg
	24 VAC/DC	10 mA	flach	flach / bündig mit Frontring	Löt 2.8 x 0.5 mm	82-4351.1134	3	1	0.018 kg
	110 VAC	2 mA	flach	flach / bündig mit Frontring	Löt 2.8 x 0.5 mm	82-4351.1135	3	1	0.018 kg
	230 VAC	1.3 mA	flach	flach / bündig mit Frontring	Löt 2.8 x 0.5 mm	82-4351.1136	3	1	0.018 kg
Ring mit LED gelb	6 VAC/DC	15 mA	flach	flach / bündig mit Frontring	Löt 2.8 x 0.5 mm	82-4351.1142	3	1	0.018 kg
	12 VAC/DC	14 mA	flach	flach / bündig mit Frontring	Löt 2.8 x 0.5 mm	82-4351.1143	3	1	0.018 kg
	24 VAC/DC	10 mA	flach	flach / bündig mit Frontring	Löt 2.8 x 0.5 mm	82-4351.1144	3	1	0.018 kg
	110 VAC	2 mA	flach	flach / bündig mit Frontring	Löt 2.8 x 0.5 mm	82-4351.1145	3	1	0.018 kg
	230 VAC	1.3 mA	flach	flach / bündig mit Frontring	Löt 2.8 x 0.5 mm	82-4351.1146	3	1	0.018 kg
Ring mit LED weiss	6 VAC/DC	15 mA	flach	flach / bündig mit Frontring	Löt 2.8 x 0.5 mm	82-4351.1152	3	1	0.018 kg
	12 VAC/DC	14 mA	flach	flach / bündig mit Frontring	Löt 2.8 x 0.5 mm	82-4351.1153	3	1	0.018 kg
	24 VAC/DC	10 mA	flach	flach / bündig mit Frontring	Löt 2.8 x 0.5 mm	82-4351.1154	3	1	0.018 kg
	110 VAC	2 mA	flach	flach / bündig mit Frontring	Löt 2.8 x 0.5 mm	82-4351.1155	3	1	0.018 kg
	230 VAC	1.3 mA	flach	flach / bündig mit Frontring	Löt 2.8 x 0.5 mm	82-4351.1156	3	1	0.018 kg



Leuchtdrucktaste 16 mm Messing, Impuls, Frontabmessung Ø 18 mm

Linse mit LED rot	6 VAC/DC	15 mA	flach	flach / bündig mit Frontring	Löt 2.8 x 0.5 mm	82-4351.1212	3	1	0.021 kg
	12 VAC/DC	14 mA	flach	flach / bündig mit Frontring	Löt 2.8 x 0.5 mm	82-4351.1213	3	1	0.021 kg
	24 VAC/DC	10 mA	flach	flach / bündig mit Frontring	Löt 2.8 x 0.5 mm	82-4351.1214	3	1	0.021 kg
	110 VAC	2 mA	flach	flach / bündig mit Frontring	Löt 2.8 x 0.5 mm	82-4351.1215	3	1	0.021 kg
	230 VAC	1.3 mA	flach	flach / bündig mit Frontring	Löt 2.8 x 0.5 mm	82-4351.1216	3	1	0.021 kg
Linse mit LED blau	6 VAC/DC	15 mA	flach	flach / bündig mit Frontring	Löt 2.8 x 0.5 mm	82-4351.1222	3	1	0.021 kg
	12 VAC/DC	14 mA	flach	flach / bündig mit Frontring	Löt 2.8 x 0.5 mm	82-4351.1223	3	1	0.021 kg
	24 VAC/DC	10 mA	flach	flach / bündig mit Frontring	Löt 2.8 x 0.5 mm	82-4351.1224	3	1	0.021 kg
	110 VAC	2 mA	flach	flach / bündig mit Frontring	Löt 2.8 x 0.5 mm	82-4351.1225	3	1	0.021 kg
	230 VAC	1.3 mA	flach	flach / bündig mit Frontring	Löt 2.8 x 0.5 mm	82-4351.1226	3	1	0.021 kg
Linse mit LED grün	6 VAC/DC	15 mA	flach	flach / bündig mit Frontring	Löt 2.8 x 0.5 mm	82-4351.1232	3	1	0.021 kg
	12 VAC/DC	14 mA	flach	flach / bündig mit Frontring	Löt 2.8 x 0.5 mm	82-4351.1233	3	1	0.021 kg
	24 VAC/DC	10 mA	flach	flach / bündig mit Frontring	Löt 2.8 x 0.5 mm	82-4351.1234	3	1	0.021 kg
	110 VAC	2 mA	flach	flach / bündig mit Frontring	Löt 2.8 x 0.5 mm	82-4351.1235	3	1	0.021 kg
	230 VAC	1.3 mA	flach	flach / bündig mit Frontring	Löt 2.8 x 0.5 mm	82-4351.1236	3	1	0.021 kg

82 Flache Bauform

Ausleuchtung	Betriebsspannung	Betriebsstrom	Frontring Form	Druckhaube	Anschluss	Art.-Nr.	Bau-teillelayout	Schalt-schema	Gewicht
Linse mit LED gelb	6 VAC/DC	15 mA	flach	flach / bündig mit Frontring	Löt 2.8 x 0.5 mm	82-4351.1242	3	1	0.021 kg
	12 VAC/DC	14 mA	flach	flach / bündig mit Frontring	Löt 2.8 x 0.5 mm	82-4351.1243	3	1	0.021 kg
	24 VAC/DC	10 mA	flach	flach / bündig mit Frontring	Löt 2.8 x 0.5 mm	82-4351.1244	3	1	0.021 kg
	110 VAC	2 mA	flach	flach / bündig mit Frontring	Löt 2.8 x 0.5 mm	82-4351.1245	3	1	0.021 kg
	230 VAC	1.3 mA	flach	flach / bündig mit Frontring	Löt 2.8 x 0.5 mm	82-4351.1246	3	1	0.021 kg
Linse mit LED weiss	6 VAC/DC	15 mA	flach	flach / bündig mit Frontring	Löt 2.8 x 0.5 mm	82-4351.1252	3	1	0.021 kg
	12 VAC/DC	14 mA	flach	flach / bündig mit Frontring	Löt 2.8 x 0.5 mm	82-4351.1253	3	1	0.021 kg
	24 VAC/DC	10 mA	flach	flach / bündig mit Frontring	Löt 2.8 x 0.5 mm	82-4351.1254	3	1	0.021 kg
	110 VAC	2 mA	flach	flach / bündig mit Frontring	Löt 2.8 x 0.5 mm	82-4351.1255	3	1	0.021 kg
	230 VAC	1.3 mA	flach	flach / bündig mit Frontring	Löt 2.8 x 0.5 mm	82-4351.1256	3	1	0.021 kg



Leuchtdrucktaste 16 mm Messing, Rast, Frontabmessung Ø 18 mm

Ring mit LED rot	6 VAC/DC	15 mA	flach	flach / bündig mit Frontring	Löt 2.8 x 0.5 mm	82-4351.2112	3	2	0.018 kg
	12 VAC/DC	14 mA	flach	flach / bündig mit Frontring	Löt 2.8 x 0.5 mm	82-4351.2113	3	2	0.018 kg
	24 VAC/DC	10 mA	flach	flach / bündig mit Frontring	Löt 2.8 x 0.5 mm	82-4351.2114	3	2	0.018 kg
	110 VAC	2 mA	flach	flach / bündig mit Frontring	Löt 2.8 x 0.5 mm	82-4351.2115	3	2	0.018 kg
	230 VAC	1.3 mA	flach	flach / bündig mit Frontring	Löt 2.8 x 0.5 mm	82-4351.2116	3	2	0.018 kg
Ring mit LED blau	6 VAC/DC	15 mA	flach	flach / bündig mit Frontring	Löt 2.8 x 0.5 mm	82-4351.2122	3	2	0.018 kg
	12 VAC/DC	14 mA	flach	flach / bündig mit Frontring	Löt 2.8 x 0.5 mm	82-4351.2123	3	2	0.018 kg
	24 VAC/DC	10 mA	flach	flach / bündig mit Frontring	Löt 2.8 x 0.5 mm	82-4351.2124	3	2	0.018 kg
	110 VAC	2 mA	flach	flach / bündig mit Frontring	Löt 2.8 x 0.5 mm	82-4351.2125	3	2	0.018 kg
	230 VAC	1.3 mA	flach	flach / bündig mit Frontring	Löt 2.8 x 0.5 mm	82-4351.2126	3	2	0.018 kg
Ring mit LED grün	6 VAC/DC	15 mA	flach	flach / bündig mit Frontring	Löt 2.8 x 0.5 mm	82-4351.2132	3	2	0.018 kg
	12 VAC/DC	14 mA	flach	flach / bündig mit Frontring	Löt 2.8 x 0.5 mm	82-4351.2133	3	2	0.018 kg
	24 VAC/DC	10 mA	flach	flach / bündig mit Frontring	Löt 2.8 x 0.5 mm	82-4351.2134	3	2	0.018 kg
	110 VAC	2 mA	flach	flach / bündig mit Frontring	Löt 2.8 x 0.5 mm	82-4351.2135	3	2	0.018 kg
	230 VAC	1.3 mA	flach	flach / bündig mit Frontring	Löt 2.8 x 0.5 mm	82-4351.2136	3	2	0.018 kg
Ring mit LED gelb	6 VAC/DC	15 mA	flach	flach / bündig mit Frontring	Löt 2.8 x 0.5 mm	82-4351.2142	3	2	0.018 kg
	12 VAC/DC	14 mA	flach	flach / bündig mit Frontring	Löt 2.8 x 0.5 mm	82-4351.2143	3	2	0.018 kg
	24 VAC/DC	10 mA	flach	flach / bündig mit Frontring	Löt 2.8 x 0.5 mm	82-4351.2144	3	2	0.018 kg
	110 VAC	2 mA	flach	flach / bündig mit Frontring	Löt 2.8 x 0.5 mm	82-4351.2145	3	2	0.018 kg
	230 VAC	1.3 mA	flach	flach / bündig mit Frontring	Löt 2.8 x 0.5 mm	82-4351.2146	3	2	0.018 kg
Ring mit LED weiss	6 VAC/DC	15 mA	flach	flach / bündig mit Frontring	Löt 2.8 x 0.5 mm	82-4351.2152	3	2	0.018 kg
	12 VAC/DC	14 mA	flach	flach / bündig mit Frontring	Löt 2.8 x 0.5 mm	82-4351.2153	3	2	0.018 kg
	24 VAC/DC	10 mA	flach	flach / bündig mit Frontring	Löt 2.8 x 0.5 mm	82-4351.2154	3	2	0.018 kg
	110 VAC	2 mA	flach	flach / bündig mit Frontring	Löt 2.8 x 0.5 mm	82-4351.2155	3	2	0.018 kg
	230 VAC	1.3 mA	flach	flach / bündig mit Frontring	Löt 2.8 x 0.5 mm	82-4351.2156	3	2	0.018 kg



Leuchtdrucktaste 16 mm Messing, Rast, Frontabmessung Ø 18 mm

Linse mit LED rot	6 VAC/DC	15 mA	flach	flach / bündig mit Frontring	Löt 2.8 x 0.5 mm	82-4351.2212	3	2	0.021 kg
	12 VAC/DC	14 mA	flach	flach / bündig mit Frontring	Löt 2.8 x 0.5 mm	82-4351.2213	3	2	0.021 kg
	24 VAC/DC	10 mA	flach	flach / bündig mit Frontring	Löt 2.8 x 0.5 mm	82-4351.2214	3	2	0.021 kg
	110 VAC	2 mA	flach	flach / bündig mit Frontring	Löt 2.8 x 0.5 mm	82-4351.2215	3	2	0.021 kg
	230 VAC	1.3 mA	flach	flach / bündig mit Frontring	Löt 2.8 x 0.5 mm	82-4351.2216	3	2	0.021 kg
Linse mit LED blau	6 VAC/DC	15 mA	flach	flach / bündig mit Frontring	Löt 2.8 x 0.5 mm	82-4351.2222	3	2	0.021 kg
	12 VAC/DC	14 mA	flach	flach / bündig mit Frontring	Löt 2.8 x 0.5 mm	82-4351.2223	3	2	0.021 kg
	24 VAC/DC	10 mA	flach	flach / bündig mit Frontring	Löt 2.8 x 0.5 mm	82-4351.2224	3	2	0.021 kg
	110 VAC	2 mA	flach	flach / bündig mit Frontring	Löt 2.8 x 0.5 mm	82-4351.2225	3	2	0.021 kg
	230 VAC	1.3 mA	flach	flach / bündig mit Frontring	Löt 2.8 x 0.5 mm	82-4351.2226	3	2	0.021 kg



Ausleuchtung	Betriebsspannung	Betriebsstrom	Frontring Form	Druckhaube	Anschluss	Art.-Nr.	Bau-teillelayout	Schalt-schema	Gewicht
Linse mit LED grün	6 VAC/DC	15 mA	flach	flach / bündig mit Frontring	Löt 2.8 x 0.5 mm	82-4351.2232	3	2	0.021 kg
	12 VAC/DC	14 mA	flach	flach / bündig mit Frontring	Löt 2.8 x 0.5 mm	82-4351.2233	3	2	0.021 kg
	24 VAC/DC	10 mA	flach	flach / bündig mit Frontring	Löt 2.8 x 0.5 mm	82-4351.2234	3	2	0.021 kg
	110 VAC	2 mA	flach	flach / bündig mit Frontring	Löt 2.8 x 0.5 mm	82-4351.2235	3	2	0.021 kg
	230 VAC	1.3 mA	flach	flach / bündig mit Frontring	Löt 2.8 x 0.5 mm	82-4351.2236	3	2	0.021 kg
Linse mit LED gelb	6 VAC/DC	15 mA	flach	flach / bündig mit Frontring	Löt 2.8 x 0.5 mm	82-4351.2242	3	2	0.021 kg
	12 VAC/DC	14 mA	flach	flach / bündig mit Frontring	Löt 2.8 x 0.5 mm	82-4351.2243	3	2	0.021 kg
	24 VAC/DC	10 mA	flach	flach / bündig mit Frontring	Löt 2.8 x 0.5 mm	82-4351.2244	3	2	0.021 kg
	110 VAC	2 mA	flach	flach / bündig mit Frontring	Löt 2.8 x 0.5 mm	82-4351.2245	3	2	0.021 kg
	230 VAC	1.3 mA	flach	flach / bündig mit Frontring	Löt 2.8 x 0.5 mm	82-4351.2246	3	2	0.021 kg
Linse mit LED weiss	6 VAC/DC	15 mA	flach	flach / bündig mit Frontring	Löt 2.8 x 0.5 mm	82-4351.2252	3	2	0.021 kg
	12 VAC/DC	14 mA	flach	flach / bündig mit Frontring	Löt 2.8 x 0.5 mm	82-4351.2253	3	2	0.021 kg
	24 VAC/DC	10 mA	flach	flach / bündig mit Frontring	Löt 2.8 x 0.5 mm	82-4351.2254	3	2	0.021 kg
	110 VAC	2 mA	flach	flach / bündig mit Frontring	Löt 2.8 x 0.5 mm	82-4351.2255	3	2	0.021 kg
	230 VAC	1.3 mA	flach	flach / bündig mit Frontring	Löt 2.8 x 0.5 mm	82-4351.2256	3	2	0.021 kg



Leuchtdrucktaste 16 mm Aluminium, Impuls, Frontabmessung Ø 18 mm

Ring mit LED rot	6 VAC/DC	15 mA	flach	flach / bündig mit Frontring	Löt 2.8 x 0.5 mm	82-4551.1112	3	1	0.018 kg
	12 VAC/DC	14 mA	flach	flach / bündig mit Frontring	Löt 2.8 x 0.5 mm	82-4551.1113	3	1	0.018 kg
	24 VAC/DC	10 mA	flach	flach / bündig mit Frontring	Löt 2.8 x 0.5 mm	82-4551.1114	3	1	0.018 kg
	110 VAC	2 mA	flach	flach / bündig mit Frontring	Löt 2.8 x 0.5 mm	82-4551.1115	3	1	0.018 kg
	230 VAC	1.3 mA	flach	flach / bündig mit Frontring	Löt 2.8 x 0.5 mm	82-4551.1116	3	1	0.018 kg
Ring mit LED blau	6 VAC/DC	15 mA	flach	flach / bündig mit Frontring	Löt 2.8 x 0.5 mm	82-4551.1122	3	1	0.018 kg
	12 VAC/DC	14 mA	flach	flach / bündig mit Frontring	Löt 2.8 x 0.5 mm	82-4551.1123	3	1	0.018 kg
	24 VAC/DC	10 mA	flach	flach / bündig mit Frontring	Löt 2.8 x 0.5 mm	82-4551.1124	3	1	0.018 kg
	110 VAC	2 mA	flach	flach / bündig mit Frontring	Löt 2.8 x 0.5 mm	82-4551.1125	3	1	0.018 kg
	230 VAC	1.3 mA	flach	flach / bündig mit Frontring	Löt 2.8 x 0.5 mm	82-4551.1126	3	1	0.018 kg
Ring mit LED grün	6 VAC/DC	15 mA	flach	flach / bündig mit Frontring	Löt 2.8 x 0.5 mm	82-4551.1132	3	1	0.018 kg
	12 VAC/DC	14 mA	flach	flach / bündig mit Frontring	Löt 2.8 x 0.5 mm	82-4551.1133	3	1	0.018 kg
	24 VAC/DC	10 mA	flach	flach / bündig mit Frontring	Löt 2.8 x 0.5 mm	82-4551.1134	3	1	0.018 kg
	110 VAC	2 mA	flach	flach / bündig mit Frontring	Löt 2.8 x 0.5 mm	82-4551.1135	3	1	0.018 kg
	230 VAC	1.3 mA	flach	flach / bündig mit Frontring	Löt 2.8 x 0.5 mm	82-4551.1136	3	1	0.018 kg
Ring mit LED gelb	6 VAC/DC	15 mA	flach	flach / bündig mit Frontring	Löt 2.8 x 0.5 mm	82-4551.1142	3	1	0.018 kg
	12 VAC/DC	14 mA	flach	flach / bündig mit Frontring	Löt 2.8 x 0.5 mm	82-4551.1143	3	1	0.018 kg
	24 VAC/DC	10 mA	flach	flach / bündig mit Frontring	Löt 2.8 x 0.5 mm	82-4551.1144	3	1	0.018 kg
	110 VAC	2 mA	flach	flach / bündig mit Frontring	Löt 2.8 x 0.5 mm	82-4551.1145	3	1	0.018 kg
	230 VAC	1.3 mA	flach	flach / bündig mit Frontring	Löt 2.8 x 0.5 mm	82-4551.1146	3	1	0.018 kg
Ring mit LED weiss	6 VAC/DC	15 mA	flach	flach / bündig mit Frontring	Löt 2.8 x 0.5 mm	82-4551.1152	3	1	0.018 kg
	12 VAC/DC	14 mA	flach	flach / bündig mit Frontring	Löt 2.8 x 0.5 mm	82-4551.1153	3	1	0.018 kg
	24 VAC/DC	10 mA	flach	flach / bündig mit Frontring	Löt 2.8 x 0.5 mm	82-4551.1154	3	1	0.018 kg
	110 VAC	2 mA	flach	flach / bündig mit Frontring	Löt 2.8 x 0.5 mm	82-4551.1155	3	1	0.018 kg
	230 VAC	1.3 mA	flach	flach / bündig mit Frontring	Löt 2.8 x 0.5 mm	82-4551.1156	3	1	0.018 kg

82 Flache Bauform

Ausleuchtung	Betriebs- spannung	Betriebs- strom	Frontring Form	Druckhaube	Anschluss	Art.-Nr.	Bau- teillei- tlayout	Schalt- schema	Gewicht
 <p>Leuchtdrucktaste 16 mm Aluminium, Impuls, Frontabmessung Ø 18 mm</p>									
Linse mit LED rot	6 VAC/DC	15 mA	flach	flach / bündig mit Frontring	Löt 2.8 x 0.5 mm	82-4551.1212	3	1	0.021 kg
	12 VAC/DC	14 mA	flach	flach / bündig mit Frontring	Löt 2.8 x 0.5 mm	82-4551.1213	3	1	0.021 kg
	24 VAC/DC	10 mA	flach	flach / bündig mit Frontring	Löt 2.8 x 0.5 mm	82-4551.1214	3	1	0.021 kg
	110 VAC	2 mA	flach	flach / bündig mit Frontring	Löt 2.8 x 0.5 mm	82-4551.1215	3	1	0.021 kg
	230 VAC	1.3 mA	flach	flach / bündig mit Frontring	Löt 2.8 x 0.5 mm	82-4551.1216	3	1	0.021 kg
Linse mit LED blau	6 VAC/DC	15 mA	flach	flach / bündig mit Frontring	Löt 2.8 x 0.5 mm	82-4551.1222	3	1	0.021 kg
	12 VAC/DC	14 mA	flach	flach / bündig mit Frontring	Löt 2.8 x 0.5 mm	82-4551.1223	3	1	0.021 kg
	24 VAC/DC	10 mA	flach	flach / bündig mit Frontring	Löt 2.8 x 0.5 mm	82-4551.1224	3	1	0.021 kg
	110 VAC	2 mA	flach	flach / bündig mit Frontring	Löt 2.8 x 0.5 mm	82-4551.1225	3	1	0.021 kg
	230 VAC	1.3 mA	flach	flach / bündig mit Frontring	Löt 2.8 x 0.5 mm	82-4551.1226	3	1	0.021 kg
Linse mit LED grün	6 VAC/DC	15 mA	flach	flach / bündig mit Frontring	Löt 2.8 x 0.5 mm	82-4551.1232	3	1	0.021 kg
	12 VAC/DC	14 mA	flach	flach / bündig mit Frontring	Löt 2.8 x 0.5 mm	82-4551.1233	3	1	0.021 kg
	24 VAC/DC	10 mA	flach	flach / bündig mit Frontring	Löt 2.8 x 0.5 mm	82-4551.1234	3	1	0.021 kg
	110 VAC	2 mA	flach	flach / bündig mit Frontring	Löt 2.8 x 0.5 mm	82-4551.1235	3	1	0.021 kg
	230 VAC	1.3 mA	flach	flach / bündig mit Frontring	Löt 2.8 x 0.5 mm	82-4551.1236	3	1	0.021 kg
Linse mit LED gelb	6 VAC/DC	15 mA	flach	flach / bündig mit Frontring	Löt 2.8 x 0.5 mm	82-4551.1242	3	1	0.021 kg
	12 VAC/DC	14 mA	flach	flach / bündig mit Frontring	Löt 2.8 x 0.5 mm	82-4551.1243	3	1	0.021 kg
	24 VAC/DC	10 mA	flach	flach / bündig mit Frontring	Löt 2.8 x 0.5 mm	82-4551.1244	3	1	0.021 kg
	110 VAC	2 mA	flach	flach / bündig mit Frontring	Löt 2.8 x 0.5 mm	82-4551.1245	3	1	0.021 kg
	230 VAC	1.3 mA	flach	flach / bündig mit Frontring	Löt 2.8 x 0.5 mm	82-4551.1246	3	1	0.021 kg
Linse mit LED weiss	6 VAC/DC	15 mA	flach	flach / bündig mit Frontring	Löt 2.8 x 0.5 mm	82-4551.1252	3	1	0.021 kg
	12 VAC/DC	14 mA	flach	flach / bündig mit Frontring	Löt 2.8 x 0.5 mm	82-4551.1253	3	1	0.021 kg
	24 VAC/DC	10 mA	flach	flach / bündig mit Frontring	Löt 2.8 x 0.5 mm	82-4551.1254	3	1	0.021 kg
	110 VAC	2 mA	flach	flach / bündig mit Frontring	Löt 2.8 x 0.5 mm	82-4551.1255	3	1	0.021 kg
	230 VAC	1.3 mA	flach	flach / bündig mit Frontring	Löt 2.8 x 0.5 mm	82-4551.1256	3	1	0.021 kg
 <p>Leuchtdrucktaste 16 mm Aluminium, Rast, Frontabmessung Ø 18 mm</p>									
Ring mit LED rot	6 VAC/DC	15 mA	flach	flach / bündig mit Frontring	Löt 2.8 x 0.5 mm	82-4551.2112	3	2	0.018 kg
	12 VAC/DC	14 mA	flach	flach / bündig mit Frontring	Löt 2.8 x 0.5 mm	82-4551.2113	3	2	0.018 kg
	24 VAC/DC	10 mA	flach	flach / bündig mit Frontring	Löt 2.8 x 0.5 mm	82-4551.2114	3	2	0.018 kg
	110 VAC	2 mA	flach	flach / bündig mit Frontring	Löt 2.8 x 0.5 mm	82-4551.2115	3	2	0.018 kg
	230 VAC	1.3 mA	flach	flach / bündig mit Frontring	Löt 2.8 x 0.5 mm	82-4551.2116	3	2	0.018 kg
Ring mit LED blau	6 VAC/DC	15 mA	flach	flach / bündig mit Frontring	Löt 2.8 x 0.5 mm	82-4551.2122	3	2	0.018 kg
	12 VAC/DC	14 mA	flach	flach / bündig mit Frontring	Löt 2.8 x 0.5 mm	82-4551.2123	3	2	0.018 kg
	24 VAC/DC	10 mA	flach	flach / bündig mit Frontring	Löt 2.8 x 0.5 mm	82-4551.2124	3	2	0.018 kg
	110 VAC	2 mA	flach	flach / bündig mit Frontring	Löt 2.8 x 0.5 mm	82-4551.2125	3	2	0.018 kg
	230 VAC	1.3 mA	flach	flach / bündig mit Frontring	Löt 2.8 x 0.5 mm	82-4551.2126	3	2	0.018 kg
Ring mit LED grün	6 VAC/DC	15 mA	flach	flach / bündig mit Frontring	Löt 2.8 x 0.5 mm	82-4551.2132	3	2	0.018 kg
	12 VAC/DC	14 mA	flach	flach / bündig mit Frontring	Löt 2.8 x 0.5 mm	82-4551.2133	3	2	0.018 kg
	24 VAC/DC	10 mA	flach	flach / bündig mit Frontring	Löt 2.8 x 0.5 mm	82-4551.2134	3	2	0.018 kg
	110 VAC	2 mA	flach	flach / bündig mit Frontring	Löt 2.8 x 0.5 mm	82-4551.2135	3	2	0.018 kg
	230 VAC	1.3 mA	flach	flach / bündig mit Frontring	Löt 2.8 x 0.5 mm	82-4551.2136	3	2	0.018 kg
Ring mit LED gelb	6 VAC/DC	15 mA	flach	flach / bündig mit Frontring	Löt 2.8 x 0.5 mm	82-4551.2142	3	2	0.018 kg
	12 VAC/DC	14 mA	flach	flach / bündig mit Frontring	Löt 2.8 x 0.5 mm	82-4551.2143	3	2	0.018 kg
	24 VAC/DC	10 mA	flach	flach / bündig mit Frontring	Löt 2.8 x 0.5 mm	82-4551.2144	3	2	0.018 kg
	110 VAC	2 mA	flach	flach / bündig mit Frontring	Löt 2.8 x 0.5 mm	82-4551.2145	3	2	0.018 kg
	230 VAC	1.3 mA	flach	flach / bündig mit Frontring	Löt 2.8 x 0.5 mm	82-4551.2146	3	2	0.018 kg

Ausleuchtung	Betriebsspannung	Betriebsstrom	Frontring Form	Druckhaube	Anschluss	Art.-Nr.	Bau- teillei- ayout	Schalt- schema	Gewicht
Ring mit LED weiss	6 VAC/DC	15 mA	flach	flach / bündig mit Frontring	Löt 2.8 x 0.5 mm	82-4551.2152	3	2	0.018 kg
	12 VAC/DC	14 mA	flach	flach / bündig mit Frontring	Löt 2.8 x 0.5 mm	82-4551.2153	3	2	0.018 kg
	24 VAC/DC	10 mA	flach	flach / bündig mit Frontring	Löt 2.8 x 0.5 mm	82-4551.2154	3	2	0.018 kg
	110 VAC	2 mA	flach	flach / bündig mit Frontring	Löt 2.8 x 0.5 mm	82-4551.2155	3	2	0.018 kg
	230 VAC	1.3 mA	flach	flach / bündig mit Frontring	Löt 2.8 x 0.5 mm	82-4551.2156	3	2	0.018 kg



Leuchtdrucktaste 16 mm Aluminium, Rast, Frontabmessung Ø 18 mm

Linse mit LED rot	6 VAC/DC	15 mA	flach	flach / bündig mit Frontring	Löt 2.8 x 0.5 mm	82-4551.2212	3	2	0.021 kg
	12 VAC/DC	14 mA	flach	flach / bündig mit Frontring	Löt 2.8 x 0.5 mm	82-4551.2213	3	2	0.021 kg
	24 VAC/DC	10 mA	flach	flach / bündig mit Frontring	Löt 2.8 x 0.5 mm	82-4551.2214	3	2	0.021 kg
	110 VAC	2 mA	flach	flach / bündig mit Frontring	Löt 2.8 x 0.5 mm	82-4551.2215	3	2	0.021 kg
	230 VAC	1.3 mA	flach	flach / bündig mit Frontring	Löt 2.8 x 0.5 mm	82-4551.2216	3	2	0.021 kg
Linse mit LED blau	6 VAC/DC	15 mA	flach	flach / bündig mit Frontring	Löt 2.8 x 0.5 mm	82-4551.2222	3	2	0.021 kg
	12 VAC/DC	14 mA	flach	flach / bündig mit Frontring	Löt 2.8 x 0.5 mm	82-4551.2223	3	2	0.021 kg
	24 VAC/DC	10 mA	flach	flach / bündig mit Frontring	Löt 2.8 x 0.5 mm	82-4551.2224	3	2	0.021 kg
	110 VAC	2 mA	flach	flach / bündig mit Frontring	Löt 2.8 x 0.5 mm	82-4551.2225	3	2	0.021 kg
	230 VAC	1.3 mA	flach	flach / bündig mit Frontring	Löt 2.8 x 0.5 mm	82-4551.2226	3	2	0.021 kg
Linse mit LED grün	6 VAC/DC	15 mA	flach	flach / bündig mit Frontring	Löt 2.8 x 0.5 mm	82-4551.2232	3	2	0.021 kg
	12 VAC/DC	14 mA	flach	flach / bündig mit Frontring	Löt 2.8 x 0.5 mm	82-4551.2233	3	2	0.021 kg
	24 VAC/DC	10 mA	flach	flach / bündig mit Frontring	Löt 2.8 x 0.5 mm	82-4551.2234	3	2	0.021 kg
	110 VAC	2 mA	flach	flach / bündig mit Frontring	Löt 2.8 x 0.5 mm	82-4551.2235	3	2	0.021 kg
	230 VAC	1.3 mA	flach	flach / bündig mit Frontring	Löt 2.8 x 0.5 mm	82-4551.2236	3	2	0.021 kg
Linse mit LED gelb	6 VAC/DC	15 mA	flach	flach / bündig mit Frontring	Löt 2.8 x 0.5 mm	82-4551.2242	3	2	0.021 kg
	12 VAC/DC	14 mA	flach	flach / bündig mit Frontring	Löt 2.8 x 0.5 mm	82-4551.2243	3	2	0.021 kg
	24 VAC/DC	10 mA	flach	flach / bündig mit Frontring	Löt 2.8 x 0.5 mm	82-4551.2244	3	2	0.021 kg
	110 VAC	2 mA	flach	flach / bündig mit Frontring	Löt 2.8 x 0.5 mm	82-4551.2245	3	2	0.021 kg
	230 VAC	1.3 mA	flach	flach / bündig mit Frontring	Löt 2.8 x 0.5 mm	82-4551.2246	3	2	0.021 kg
Linse mit LED weiss	6 VAC/DC	15 mA	flach	flach / bündig mit Frontring	Löt 2.8 x 0.5 mm	82-4551.2252	3	2	0.021 kg
	12 VAC/DC	14 mA	flach	flach / bündig mit Frontring	Löt 2.8 x 0.5 mm	82-4551.2253	3	2	0.021 kg
	24 VAC/DC	10 mA	flach	flach / bündig mit Frontring	Löt 2.8 x 0.5 mm	82-4551.2254	3	2	0.021 kg
	110 VAC	2 mA	flach	flach / bündig mit Frontring	Löt 2.8 x 0.5 mm	82-4551.2255	3	2	0.021 kg
	230 VAC	1.3 mA	flach	flach / bündig mit Frontring	Löt 2.8 x 0.5 mm	82-4551.2256	3	2	0.021 kg



Leuchtdrucktaste 16 mm Edelstahl, Impuls, Frontabmessung Ø 18 mm

Ring mit LED rot	6 VAC/DC	15 mA	flach	flach / bündig mit Frontring	Schraub	82-4152.1112	3	1	0.018 kg
	12 VAC/DC	14 mA	flach	flach / bündig mit Frontring	Schraub	82-4152.1113	3	1	0.018 kg
	24 VAC/DC	10 mA	flach	flach / bündig mit Frontring	Schraub	82-4152.1114	3	1	0.018 kg
	110 VAC	2 mA	flach	flach / bündig mit Frontring	Schraub	82-4152.1115	3	1	0.018 kg
	230 VAC	1.3 mA	flach	flach / bündig mit Frontring	Schraub	82-4152.1116	3	1	0.018 kg
Ring mit LED blau	6 VAC/DC	15 mA	flach	flach / bündig mit Frontring	Schraub	82-4152.1122	3	1	0.018 kg
	12 VAC/DC	14 mA	flach	flach / bündig mit Frontring	Schraub	82-4152.1123	3	1	0.018 kg
	24 VAC/DC	10 mA	flach	flach / bündig mit Frontring	Schraub	82-4152.1124	3	1	0.018 kg
	110 VAC	2 mA	flach	flach / bündig mit Frontring	Schraub	82-4152.1125	3	1	0.018 kg
	230 VAC	1.3 mA	flach	flach / bündig mit Frontring	Schraub	82-4152.1126	3	1	0.018 kg
Ring mit LED grün	6 VAC/DC	15 mA	flach	flach / bündig mit Frontring	Schraub	82-4152.1132	3	1	0.018 kg
	12 VAC/DC	14 mA	flach	flach / bündig mit Frontring	Schraub	82-4152.1133	3	1	0.018 kg
	24 VAC/DC	10 mA	flach	flach / bündig mit Frontring	Schraub	82-4152.1134	3	1	0.018 kg
	110 VAC	2 mA	flach	flach / bündig mit Frontring	Schraub	82-4152.1135	3	1	0.018 kg
	230 VAC	1.3 mA	flach	flach / bündig mit Frontring	Schraub	82-4152.1136	3	1	0.018 kg

82 Flache Bauform

Ausleuchtung	Betriebs- spannung	Betriebs- strom	Frontring Form	Druckhaube	Anschluss	Art.-Nr.	Bau- teillei- tlayout	Schalt- schema	Gewicht
Ring mit LED gelb	6 VAC/DC	15 mA	flach	flach / bündig mit Frontring	Schraub	82-4152.1142	3	1	0.018 kg
	12 VAC/DC	14 mA	flach	flach / bündig mit Frontring	Schraub	82-4152.1143	3	1	0.018 kg
	24 VAC/DC	10 mA	flach	flach / bündig mit Frontring	Schraub	82-4152.1144	3	1	0.018 kg
	110 VAC	2 mA	flach	flach / bündig mit Frontring	Schraub	82-4152.1145	3	1	0.018 kg
	230 VAC	1.3 mA	flach	flach / bündig mit Frontring	Schraub	82-4152.1146	3	1	0.018 kg
Ring mit LED weiss	6 VAC/DC	15 mA	flach	flach / bündig mit Frontring	Schraub	82-4152.1152	3	1	0.018 kg
	12 VAC/DC	14 mA	flach	flach / bündig mit Frontring	Schraub	82-4152.1153	3	1	0.018 kg
	24 VAC/DC	10 mA	flach	flach / bündig mit Frontring	Schraub	82-4152.1154	3	1	0.018 kg
	110 VAC	2 mA	flach	flach / bündig mit Frontring	Schraub	82-4152.1155	3	1	0.018 kg
	230 VAC	1.3 mA	flach	flach / bündig mit Frontring	Schraub	82-4152.1156	3	1	0.018 kg



Leuchtdrucktaste 16 mm Edelstahl, Impuls, Frontabmessung Ø 18 mm

Linse mit LED rot	6 VAC/DC	15 mA	flach	flach / bündig mit Frontring	Schraub	82-4152.1212	3	1	0.021 kg
	12 VAC/DC	14 mA	flach	flach / bündig mit Frontring	Schraub	82-4152.1213	3	1	0.021 kg
	24 VAC/DC	10 mA	flach	flach / bündig mit Frontring	Schraub	82-4152.1214	3	1	0.021 kg
	110 VAC	2 mA	flach	flach / bündig mit Frontring	Schraub	82-4152.1215	3	1	0.021 kg
	230 VAC	1.3 mA	flach	flach / bündig mit Frontring	Schraub	82-4152.1216	3	1	0.021 kg
Linse mit LED blau	6 VAC/DC	15 mA	flach	flach / bündig mit Frontring	Schraub	82-4152.1222	3	1	0.021 kg
	12 VAC/DC	14 mA	flach	flach / bündig mit Frontring	Schraub	82-4152.1223	3	1	0.021 kg
	24 VAC/DC	10 mA	flach	flach / bündig mit Frontring	Schraub	82-4152.1224	3	1	0.021 kg
	110 VAC	2 mA	flach	flach / bündig mit Frontring	Schraub	82-4152.1225	3	1	0.021 kg
	230 VAC	1.3 mA	flach	flach / bündig mit Frontring	Schraub	82-4152.1226	3	1	0.021 kg
Linse mit LED grün	6 VAC/DC	15 mA	flach	flach / bündig mit Frontring	Schraub	82-4152.1232	3	1	0.021 kg
	12 VAC/DC	14 mA	flach	flach / bündig mit Frontring	Schraub	82-4152.1233	3	1	0.021 kg
	24 VAC/DC	10 mA	flach	flach / bündig mit Frontring	Schraub	82-4152.1234	3	1	0.021 kg
	110 VAC	2 mA	flach	flach / bündig mit Frontring	Schraub	82-4152.1235	3	1	0.021 kg
	230 VAC	1.3 mA	flach	flach / bündig mit Frontring	Schraub	82-4152.1236	3	1	0.021 kg
Linse mit LED gelb	6 VAC/DC	15 mA	flach	flach / bündig mit Frontring	Schraub	82-4152.1242	3	1	0.021 kg
	12 VAC/DC	14 mA	flach	flach / bündig mit Frontring	Schraub	82-4152.1243	3	1	0.021 kg
	24 VAC/DC	10 mA	flach	flach / bündig mit Frontring	Schraub	82-4152.1244	3	1	0.021 kg
	110 VAC	2 mA	flach	flach / bündig mit Frontring	Schraub	82-4152.1245	3	1	0.021 kg
	230 VAC	1.3 mA	flach	flach / bündig mit Frontring	Schraub	82-4152.1246	3	1	0.021 kg
Linse mit LED weiss	6 VAC/DC	15 mA	flach	flach / bündig mit Frontring	Schraub	82-4152.1252	3	1	0.021 kg
	12 VAC/DC	14 mA	flach	flach / bündig mit Frontring	Schraub	82-4152.1253	3	1	0.021 kg
	24 VAC/DC	10 mA	flach	flach / bündig mit Frontring	Schraub	82-4152.1254	3	1	0.021 kg
	110 VAC	2 mA	flach	flach / bündig mit Frontring	Schraub	82-4152.1255	3	1	0.021 kg
	230 VAC	1.3 mA	flach	flach / bündig mit Frontring	Schraub	82-4152.1256	3	1	0.021 kg



Leuchtdrucktaste 16 mm Edelstahl, Rast, Frontabmessung Ø 18 mm

Ring mit LED rot	6 VAC/DC	15 mA	flach	flach / bündig mit Frontring	Schraub	82-4152.2112	3	2	0.018 kg
	12 VAC/DC	14 mA	flach	flach / bündig mit Frontring	Schraub	82-4152.2113	3	2	0.018 kg
	24 VAC/DC	10 mA	flach	flach / bündig mit Frontring	Schraub	82-4152.2114	3	2	0.018 kg
	110 VAC	2 mA	flach	flach / bündig mit Frontring	Schraub	82-4152.2115	3	2	0.018 kg
	230 VAC	1.3 mA	flach	flach / bündig mit Frontring	Schraub	82-4152.2116	3	2	0.018 kg
Ring mit LED blau	6 VAC/DC	15 mA	flach	flach / bündig mit Frontring	Schraub	82-4152.2122	3	2	0.018 kg
	12 VAC/DC	14 mA	flach	flach / bündig mit Frontring	Schraub	82-4152.2123	3	2	0.018 kg
	24 VAC/DC	10 mA	flach	flach / bündig mit Frontring	Schraub	82-4152.2124	3	2	0.018 kg
	110 VAC	2 mA	flach	flach / bündig mit Frontring	Schraub	82-4152.2125	3	2	0.018 kg
	230 VAC	1.3 mA	flach	flach / bündig mit Frontring	Schraub	82-4152.2126	3	2	0.018 kg



Ausleuchtung	Betriebsspannung	Betriebsstrom	Frontring Form	Druckhaube	Anschluss	Art.-Nr.	Bau-teillelayout	Schalt-schema	Gewicht
Ring mit LED grün	6 VAC/DC	15 mA	flach	flach / bündig mit Frontring	Schraub	82-4152.2132	3	2	0.018 kg
	12 VAC/DC	14 mA	flach	flach / bündig mit Frontring	Schraub	82-4152.2133	3	2	0.018 kg
	24 VAC/DC	10 mA	flach	flach / bündig mit Frontring	Schraub	82-4152.2134	3	2	0.018 kg
	110 VAC	2 mA	flach	flach / bündig mit Frontring	Schraub	82-4152.2135	3	2	0.018 kg
	230 VAC	1.3 mA	flach	flach / bündig mit Frontring	Schraub	82-4152.2136	3	2	0.018 kg
Ring mit LED gelb	6 VAC/DC	15 mA	flach	flach / bündig mit Frontring	Schraub	82-4152.2142	3	2	0.018 kg
	12 VAC/DC	14 mA	flach	flach / bündig mit Frontring	Schraub	82-4152.2143	3	2	0.018 kg
	24 VAC/DC	10 mA	flach	flach / bündig mit Frontring	Schraub	82-4152.2144	3	2	0.018 kg
	110 VAC	2 mA	flach	flach / bündig mit Frontring	Schraub	82-4152.2145	3	2	0.018 kg
	230 VAC	1.3 mA	flach	flach / bündig mit Frontring	Schraub	82-4152.2146	3	2	0.018 kg
Ring mit LED weiss	6 VAC/DC	15 mA	flach	flach / bündig mit Frontring	Schraub	82-4152.2152	3	2	0.018 kg
	12 VAC/DC	14 mA	flach	flach / bündig mit Frontring	Schraub	82-4152.2153	3	2	0.018 kg
	24 VAC/DC	10 mA	flach	flach / bündig mit Frontring	Schraub	82-4152.2154	3	2	0.018 kg
	110 VAC	2 mA	flach	flach / bündig mit Frontring	Schraub	82-4152.2155	3	2	0.018 kg
	230 VAC	1.3 mA	flach	flach / bündig mit Frontring	Schraub	82-4152.2156	3	2	0.018 kg



Leuchtdrucktaste 16 mm Edelstahl, Rast, Frontabmessung Ø 18 mm

Linse mit LED rot	6 VAC/DC	15 mA	flach	flach / bündig mit Frontring	Schraub	82-4152.2212	3	2	0.021 kg
	12 VAC/DC	14 mA	flach	flach / bündig mit Frontring	Schraub	82-4152.2213	3	2	0.021 kg
	24 VAC/DC	10 mA	flach	flach / bündig mit Frontring	Schraub	82-4152.2214	3	2	0.021 kg
	110 VAC	2 mA	flach	flach / bündig mit Frontring	Schraub	82-4152.2215	3	2	0.021 kg
	230 VAC	1.3 mA	flach	flach / bündig mit Frontring	Schraub	82-4152.2216	3	2	0.021 kg
Linse mit LED blau	6 VAC/DC	15 mA	flach	flach / bündig mit Frontring	Schraub	82-4152.2222	3	2	0.021 kg
	12 VAC/DC	14 mA	flach	flach / bündig mit Frontring	Schraub	82-4152.2223	3	2	0.021 kg
	24 VAC/DC	10 mA	flach	flach / bündig mit Frontring	Schraub	82-4152.2224	3	2	0.021 kg
	110 VAC	2 mA	flach	flach / bündig mit Frontring	Schraub	82-4152.2225	3	2	0.021 kg
	230 VAC	1.3 mA	flach	flach / bündig mit Frontring	Schraub	82-4152.2226	3	2	0.021 kg
Linse mit LED grün	6 VAC/DC	15 mA	flach	flach / bündig mit Frontring	Schraub	82-4152.2232	3	2	0.021 kg
	12 VAC/DC	14 mA	flach	flach / bündig mit Frontring	Schraub	82-4152.2233	3	2	0.021 kg
	24 VAC/DC	10 mA	flach	flach / bündig mit Frontring	Schraub	82-4152.2234	3	2	0.021 kg
	110 VAC	2 mA	flach	flach / bündig mit Frontring	Schraub	82-4152.2235	3	2	0.021 kg
	230 VAC	1.3 mA	flach	flach / bündig mit Frontring	Schraub	82-4152.2236	3	2	0.021 kg
Linse mit LED gelb	6 VAC/DC	15 mA	flach	flach / bündig mit Frontring	Schraub	82-4152.2242	3	2	0.021 kg
	12 VAC/DC	14 mA	flach	flach / bündig mit Frontring	Schraub	82-4152.2243	3	2	0.021 kg
	24 VAC/DC	10 mA	flach	flach / bündig mit Frontring	Schraub	82-4152.2244	3	2	0.021 kg
	110 VAC	2 mA	flach	flach / bündig mit Frontring	Schraub	82-4152.2245	3	2	0.021 kg
	230 VAC	1.3 mA	flach	flach / bündig mit Frontring	Schraub	82-4152.2246	3	2	0.021 kg
Linse mit LED weiss	6 VAC/DC	15 mA	flach	flach / bündig mit Frontring	Schraub	82-4152.2252	3	2	0.021 kg
	12 VAC/DC	14 mA	flach	flach / bündig mit Frontring	Schraub	82-4152.2253	3	2	0.021 kg
	24 VAC/DC	10 mA	flach	flach / bündig mit Frontring	Schraub	82-4152.2254	3	2	0.021 kg
	110 VAC	2 mA	flach	flach / bündig mit Frontring	Schraub	82-4152.2255	3	2	0.021 kg
	230 VAC	1.3 mA	flach	flach / bündig mit Frontring	Schraub	82-4152.2256	3	2	0.021 kg

82 Flache Bauform

Ausleuchtung	Betriebsspannung	Betriebsstrom	Frontring Form	Druckhaube	Anschluss	Art.-Nr.	Bau-teillelayout	Schalt-schema	Gewicht
 <p>Leuchtdrucktaste 16 mm Edelstahl chromfarben, Impuls, Frontabmessung Ø 18 mm</p>									
Ring mit LED rot	6 VAC/DC	15 mA	flach	flach / bündig mit Frontring	Schraub	82-4252.1112	3	1	0.018 kg
	12 VAC/DC	14 mA	flach	flach / bündig mit Frontring	Schraub	82-4252.1113	3	1	0.018 kg
	24 VAC/DC	10 mA	flach	flach / bündig mit Frontring	Schraub	82-4252.1114	3	1	0.018 kg
	110 VAC	2 mA	flach	flach / bündig mit Frontring	Schraub	82-4252.1115	3	1	0.018 kg
	230 VAC	1.3 mA	flach	flach / bündig mit Frontring	Schraub	82-4252.1116	3	1	0.018 kg
Ring mit LED blau	6 VAC/DC	15 mA	flach	flach / bündig mit Frontring	Schraub	82-4252.1122	3	1	0.018 kg
	12 VAC/DC	14 mA	flach	flach / bündig mit Frontring	Schraub	82-4252.1123	3	1	0.018 kg
	24 VAC/DC	10 mA	flach	flach / bündig mit Frontring	Schraub	82-4252.1124	3	1	0.018 kg
	110 VAC	2 mA	flach	flach / bündig mit Frontring	Schraub	82-4252.1125	3	1	0.018 kg
	230 VAC	1.3 mA	flach	flach / bündig mit Frontring	Schraub	82-4252.1126	3	1	0.018 kg
Ring mit LED grün	6 VAC/DC	15 mA	flach	flach / bündig mit Frontring	Schraub	82-4252.1132	3	1	0.018 kg
	12 VAC/DC	14 mA	flach	flach / bündig mit Frontring	Schraub	82-4252.1133	3	1	0.018 kg
	24 VAC/DC	10 mA	flach	flach / bündig mit Frontring	Schraub	82-4252.1134	3	1	0.018 kg
	110 VAC	2 mA	flach	flach / bündig mit Frontring	Schraub	82-4252.1135	3	1	0.018 kg
	230 VAC	1.3 mA	flach	flach / bündig mit Frontring	Schraub	82-4252.1136	3	1	0.018 kg
Ring mit LED gelb	6 VAC/DC	15 mA	flach	flach / bündig mit Frontring	Schraub	82-4252.1142	3	1	0.018 kg
	12 VAC/DC	14 mA	flach	flach / bündig mit Frontring	Schraub	82-4252.1143	3	1	0.018 kg
	24 VAC/DC	10 mA	flach	flach / bündig mit Frontring	Schraub	82-4252.1144	3	1	0.018 kg
	110 VAC	2 mA	flach	flach / bündig mit Frontring	Schraub	82-4252.1145	3	1	0.018 kg
	230 VAC	1.3 mA	flach	flach / bündig mit Frontring	Schraub	82-4252.1146	3	1	0.018 kg
Ring mit LED weiss	6 VAC/DC	15 mA	flach	flach / bündig mit Frontring	Schraub	82-4252.1152	3	1	0.018 kg
	12 VAC/DC	14 mA	flach	flach / bündig mit Frontring	Schraub	82-4252.1153	3	1	0.018 kg
	24 VAC/DC	10 mA	flach	flach / bündig mit Frontring	Schraub	82-4252.1154	3	1	0.018 kg
	110 VAC	2 mA	flach	flach / bündig mit Frontring	Schraub	82-4252.1155	3	1	0.018 kg
	230 VAC	1.3 mA	flach	flach / bündig mit Frontring	Schraub	82-4252.1156	3	1	0.018 kg
 <p>Leuchtdrucktaste 16 mm Edelstahl chromfarben, Impuls, Frontabmessung Ø 18 mm</p>									
Linse mit LED rot	6 VAC/DC	15 mA	flach	flach / bündig mit Frontring	Schraub	82-4252.1212	3	1	0.021 kg
	12 VAC/DC	14 mA	flach	flach / bündig mit Frontring	Schraub	82-4252.1213	3	1	0.021 kg
	24 VAC/DC	10 mA	flach	flach / bündig mit Frontring	Schraub	82-4252.1214	3	1	0.021 kg
	110 VAC	2 mA	flach	flach / bündig mit Frontring	Schraub	82-4252.1215	3	1	0.021 kg
	230 VAC	1.3 mA	flach	flach / bündig mit Frontring	Schraub	82-4252.1216	3	1	0.021 kg
Linse mit LED blau	6 VAC/DC	15 mA	flach	flach / bündig mit Frontring	Schraub	82-4252.1222	3	1	0.021 kg
	12 VAC/DC	14 mA	flach	flach / bündig mit Frontring	Schraub	82-4252.1223	3	1	0.021 kg
	24 VAC/DC	10 mA	flach	flach / bündig mit Frontring	Schraub	82-4252.1224	3	1	0.021 kg
	110 VAC	2 mA	flach	flach / bündig mit Frontring	Schraub	82-4252.1225	3	1	0.021 kg
	230 VAC	1.3 mA	flach	flach / bündig mit Frontring	Schraub	82-4252.1226	3	1	0.021 kg
Linse mit LED grün	6 VAC/DC	15 mA	flach	flach / bündig mit Frontring	Schraub	82-4252.1232	3	1	0.021 kg
	12 VAC/DC	14 mA	flach	flach / bündig mit Frontring	Schraub	82-4252.1233	3	1	0.021 kg
	24 VAC/DC	10 mA	flach	flach / bündig mit Frontring	Schraub	82-4252.1234	3	1	0.021 kg
	110 VAC	2 mA	flach	flach / bündig mit Frontring	Schraub	82-4252.1235	3	1	0.021 kg
	230 VAC	1.3 mA	flach	flach / bündig mit Frontring	Schraub	82-4252.1236	3	1	0.021 kg
Linse mit LED gelb	6 VAC/DC	15 mA	flach	flach / bündig mit Frontring	Schraub	82-4252.1242	3	1	0.021 kg
	12 VAC/DC	14 mA	flach	flach / bündig mit Frontring	Schraub	82-4252.1243	3	1	0.021 kg
	24 VAC/DC	10 mA	flach	flach / bündig mit Frontring	Schraub	82-4252.1244	3	1	0.021 kg
	110 VAC	2 mA	flach	flach / bündig mit Frontring	Schraub	82-4252.1245	3	1	0.021 kg
	230 VAC	1.3 mA	flach	flach / bündig mit Frontring	Schraub	82-4252.1246	3	1	0.021 kg

Ausleuchtung	Betriebsspannung	Betriebsstrom	Frontring Form	Druckhaube	Anschluss	Art.-Nr.	Bau-teillelayout	Schalt-schema	Gewicht
Linse mit LED weiss	6 VAC/DC	15 mA	flach	flach / bündig mit Frontring	Schraub	82-4252.1252	3	1	0.021 kg
	12 VAC/DC	14 mA	flach	flach / bündig mit Frontring	Schraub	82-4252.1253	3	1	0.021 kg
	24 VAC/DC	10 mA	flach	flach / bündig mit Frontring	Schraub	82-4252.1254	3	1	0.021 kg
	110 VAC	2 mA	flach	flach / bündig mit Frontring	Schraub	82-4252.1255	3	1	0.021 kg
	230 VAC	1.3 mA	flach	flach / bündig mit Frontring	Schraub	82-4252.1256	3	1	0.021 kg



Leuchtdrucktaste 16 mm Edelstahl chromfarben, Rast, Frontabmessung Ø 18 mm

Ring mit LED rot	6 VAC/DC	15 mA	flach	flach / bündig mit Frontring	Schraub	82-4252.2112	3	2	0.018 kg
	12 VAC/DC	14 mA	flach	flach / bündig mit Frontring	Schraub	82-4252.2113	3	2	0.018 kg
	24 VAC/DC	10 mA	flach	flach / bündig mit Frontring	Schraub	82-4252.2114	3	2	0.018 kg
	110 VAC	2 mA	flach	flach / bündig mit Frontring	Schraub	82-4252.2115	3	2	0.018 kg
	230 VAC	1.3 mA	flach	flach / bündig mit Frontring	Schraub	82-4252.2116	3	2	0.018 kg
Ring mit LED blau	6 VAC/DC	15 mA	flach	flach / bündig mit Frontring	Schraub	82-4252.2122	3	2	0.018 kg
	12 VAC/DC	14 mA	flach	flach / bündig mit Frontring	Schraub	82-4252.2123	3	2	0.018 kg
	24 VAC/DC	10 mA	flach	flach / bündig mit Frontring	Schraub	82-4252.2124	3	2	0.018 kg
	110 VAC	2 mA	flach	flach / bündig mit Frontring	Schraub	82-4252.2125	3	2	0.018 kg
	230 VAC	1.3 mA	flach	flach / bündig mit Frontring	Schraub	82-4252.2126	3	2	0.018 kg
Ring mit LED grün	6 VAC/DC	15 mA	flach	flach / bündig mit Frontring	Schraub	82-4252.2132	3	2	0.018 kg
	12 VAC/DC	14 mA	flach	flach / bündig mit Frontring	Schraub	82-4252.2133	3	2	0.018 kg
	24 VAC/DC	10 mA	flach	flach / bündig mit Frontring	Schraub	82-4252.2134	3	2	0.018 kg
	110 VAC	2 mA	flach	flach / bündig mit Frontring	Schraub	82-4252.2135	3	2	0.018 kg
	230 VAC	1.3 mA	flach	flach / bündig mit Frontring	Schraub	82-4252.2136	3	2	0.018 kg
Ring mit LED gelb	6 VAC/DC	15 mA	flach	flach / bündig mit Frontring	Schraub	82-4252.2142	3	2	0.018 kg
	12 VAC/DC	14 mA	flach	flach / bündig mit Frontring	Schraub	82-4252.2143	3	2	0.018 kg
	24 VAC/DC	10 mA	flach	flach / bündig mit Frontring	Schraub	82-4252.2144	3	2	0.018 kg
	110 VAC	2 mA	flach	flach / bündig mit Frontring	Schraub	82-4252.2145	3	2	0.018 kg
	230 VAC	1.3 mA	flach	flach / bündig mit Frontring	Schraub	82-4252.2146	3	2	0.018 kg
Ring mit LED weiss	6 VAC/DC	15 mA	flach	flach / bündig mit Frontring	Schraub	82-4252.2152	3	2	0.018 kg
	12 VAC/DC	14 mA	flach	flach / bündig mit Frontring	Schraub	82-4252.2153	3	2	0.018 kg
	24 VAC/DC	10 mA	flach	flach / bündig mit Frontring	Schraub	82-4252.2154	3	2	0.018 kg
	110 VAC	2 mA	flach	flach / bündig mit Frontring	Schraub	82-4252.2155	3	2	0.018 kg
	230 VAC	1.3 mA	flach	flach / bündig mit Frontring	Schraub	82-4252.2156	3	2	0.018 kg



Leuchtdrucktaste 16 mm Edelstahl chromfarben, Rast, Frontabmessung Ø 18 mm

Linse mit LED rot	6 VAC/DC	15 mA	flach	flach / bündig mit Frontring	Schraub	82-4252.2212	3	2	0.021 kg
	12 VAC/DC	14 mA	flach	flach / bündig mit Frontring	Schraub	82-4252.2213	3	2	0.021 kg
	24 VAC/DC	10 mA	flach	flach / bündig mit Frontring	Schraub	82-4252.2214	3	2	0.021 kg
	110 VAC	2 mA	flach	flach / bündig mit Frontring	Schraub	82-4252.2215	3	2	0.021 kg
	230 VAC	1.3 mA	flach	flach / bündig mit Frontring	Schraub	82-4252.2216	3	2	0.021 kg
Linse mit LED blau	6 VAC/DC	15 mA	flach	flach / bündig mit Frontring	Schraub	82-4252.2222	3	2	0.021 kg
	12 VAC/DC	14 mA	flach	flach / bündig mit Frontring	Schraub	82-4252.2223	3	2	0.021 kg
	24 VAC/DC	10 mA	flach	flach / bündig mit Frontring	Schraub	82-4252.2224	3	2	0.021 kg
	110 VAC	2 mA	flach	flach / bündig mit Frontring	Schraub	82-4252.2225	3	2	0.021 kg
	230 VAC	1.3 mA	flach	flach / bündig mit Frontring	Schraub	82-4252.2226	3	2	0.021 kg
Linse mit LED grün	6 VAC/DC	15 mA	flach	flach / bündig mit Frontring	Schraub	82-4252.2232	3	2	0.021 kg
	12 VAC/DC	14 mA	flach	flach / bündig mit Frontring	Schraub	82-4252.2233	3	2	0.021 kg
	24 VAC/DC	10 mA	flach	flach / bündig mit Frontring	Schraub	82-4252.2234	3	2	0.021 kg
	110 VAC	2 mA	flach	flach / bündig mit Frontring	Schraub	82-4252.2235	3	2	0.021 kg
	230 VAC	1.3 mA	flach	flach / bündig mit Frontring	Schraub	82-4252.2236	3	2	0.021 kg

82 Flache Bauform

Ausleuchtung	Betriebsspannung	Betriebsstrom	Frontring Form	Druckhaube	Anschluss	Art.-Nr.	Bau-teillelayout	Schalt-schema	Gewicht
Linse mit LED gelb	6 VAC/DC	15 mA	flach	flach / bündig mit Frontring	Schraub	82-4252.2242	3	2	0.021 kg
	12 VAC/DC	14 mA	flach	flach / bündig mit Frontring	Schraub	82-4252.2243	3	2	0.021 kg
	24 VAC/DC	10 mA	flach	flach / bündig mit Frontring	Schraub	82-4252.2244	3	2	0.021 kg
	110 VAC	2 mA	flach	flach / bündig mit Frontring	Schraub	82-4252.2245	3	2	0.021 kg
	230 VAC	1.3 mA	flach	flach / bündig mit Frontring	Schraub	82-4252.2246	3	2	0.021 kg
Linse mit LED weiss	6 VAC/DC	15 mA	flach	flach / bündig mit Frontring	Schraub	82-4252.2252	3	2	0.021 kg
	12 VAC/DC	14 mA	flach	flach / bündig mit Frontring	Schraub	82-4252.2253	3	2	0.021 kg
	24 VAC/DC	10 mA	flach	flach / bündig mit Frontring	Schraub	82-4252.2254	3	2	0.021 kg
	110 VAC	2 mA	flach	flach / bündig mit Frontring	Schraub	82-4252.2255	3	2	0.021 kg
	230 VAC	1.3 mA	flach	flach / bündig mit Frontring	Schraub	82-4252.2256	3	2	0.021 kg



Leuchtdrucktaste 16 mm Messing, Impuls, Frontabmessung Ø 18 mm

Ring mit LED rot	6 VAC/DC	15 mA	flach	flach / bündig mit Frontring	Schraub	82-4352.1112	3	1	0.018 kg
	12 VAC/DC	14 mA	flach	flach / bündig mit Frontring	Schraub	82-4352.1113	3	1	0.018 kg
	24 VAC/DC	10 mA	flach	flach / bündig mit Frontring	Schraub	82-4352.1114	3	1	0.018 kg
	110 VAC	2 mA	flach	flach / bündig mit Frontring	Schraub	82-4352.1115	3	1	0.018 kg
	230 VAC	1.3 mA	flach	flach / bündig mit Frontring	Schraub	82-4352.1116	3	1	0.018 kg
Ring mit LED blau	6 VAC/DC	15 mA	flach	flach / bündig mit Frontring	Schraub	82-4352.1122	3	1	0.018 kg
	12 VAC/DC	14 mA	flach	flach / bündig mit Frontring	Schraub	82-4352.1123	3	1	0.018 kg
	24 VAC/DC	10 mA	flach	flach / bündig mit Frontring	Schraub	82-4352.1124	3	1	0.018 kg
	110 VAC	2 mA	flach	flach / bündig mit Frontring	Schraub	82-4352.1125	3	1	0.018 kg
	230 VAC	1.3 mA	flach	flach / bündig mit Frontring	Schraub	82-4352.1126	3	1	0.018 kg
Ring mit LED grün	6 VAC/DC	15 mA	flach	flach / bündig mit Frontring	Schraub	82-4352.1132	3	1	0.018 kg
	12 VAC/DC	14 mA	flach	flach / bündig mit Frontring	Schraub	82-4352.1133	3	1	0.018 kg
	24 VAC/DC	10 mA	flach	flach / bündig mit Frontring	Schraub	82-4352.1134	3	1	0.018 kg
	110 VAC	2 mA	flach	flach / bündig mit Frontring	Schraub	82-4352.1135	3	1	0.018 kg
	230 VAC	1.3 mA	flach	flach / bündig mit Frontring	Schraub	82-4352.1136	3	1	0.018 kg
Ring mit LED gelb	6 VAC/DC	15 mA	flach	flach / bündig mit Frontring	Schraub	82-4352.1142	3	1	0.018 kg
	12 VAC/DC	14 mA	flach	flach / bündig mit Frontring	Schraub	82-4352.1143	3	1	0.018 kg
	24 VAC/DC	10 mA	flach	flach / bündig mit Frontring	Schraub	82-4352.1144	3	1	0.018 kg
	110 VAC	2 mA	flach	flach / bündig mit Frontring	Schraub	82-4352.1145	3	1	0.018 kg
	230 VAC	1.3 mA	flach	flach / bündig mit Frontring	Schraub	82-4352.1146	3	1	0.018 kg
Ring mit LED weiss	6 VAC/DC	15 mA	flach	flach / bündig mit Frontring	Schraub	82-4352.1152	3	1	0.018 kg
	12 VAC/DC	14 mA	flach	flach / bündig mit Frontring	Schraub	82-4352.1153	3	1	0.018 kg
	24 VAC/DC	10 mA	flach	flach / bündig mit Frontring	Schraub	82-4352.1154	3	1	0.018 kg
	110 VAC	2 mA	flach	flach / bündig mit Frontring	Schraub	82-4352.1155	3	1	0.018 kg
	230 VAC	1.3 mA	flach	flach / bündig mit Frontring	Schraub	82-4352.1156	3	1	0.018 kg



Leuchtdrucktaste 16 mm Messing, Impuls, Frontabmessung Ø 18 mm

Linse mit LED rot	6 VAC/DC	15 mA	flach	flach / bündig mit Frontring	Schraub	82-4352.1212	3	1	0.021 kg
	12 VAC/DC	14 mA	flach	flach / bündig mit Frontring	Schraub	82-4352.1213	3	1	0.021 kg
	24 VAC/DC	10 mA	flach	flach / bündig mit Frontring	Schraub	82-4352.1214	3	1	0.021 kg
	110 VAC	2 mA	flach	flach / bündig mit Frontring	Schraub	82-4352.1215	3	1	0.021 kg
	230 VAC	1.3 mA	flach	flach / bündig mit Frontring	Schraub	82-4352.1216	3	1	0.021 kg
Linse mit LED blau	6 VAC/DC	15 mA	flach	flach / bündig mit Frontring	Schraub	82-4352.1222	3	1	0.021 kg
	12 VAC/DC	14 mA	flach	flach / bündig mit Frontring	Schraub	82-4352.1223	3	1	0.021 kg
	24 VAC/DC	10 mA	flach	flach / bündig mit Frontring	Schraub	82-4352.1224	3	1	0.021 kg
	110 VAC	2 mA	flach	flach / bündig mit Frontring	Schraub	82-4352.1225	3	1	0.021 kg
	230 VAC	1.3 mA	flach	flach / bündig mit Frontring	Schraub	82-4352.1226	3	1	0.021 kg



Ausleuchtung	Betriebsspannung	Betriebsstrom	Frontring Form	Druckhaube	Anschluss	Art.-Nr.	Bau-teillelayout	Schalt-schema	Gewicht
Linse mit LED grün	6 VAC/DC	15 mA	flach	flach / bündig mit Frontring	Schraub	82-4352.1232	3	1	0.021 kg
	12 VAC/DC	14 mA	flach	flach / bündig mit Frontring	Schraub	82-4352.1233	3	1	0.021 kg
	24 VAC/DC	10 mA	flach	flach / bündig mit Frontring	Schraub	82-4352.1234	3	1	0.021 kg
	110 VAC	2 mA	flach	flach / bündig mit Frontring	Schraub	82-4352.1235	3	1	0.021 kg
	230 VAC	1.3 mA	flach	flach / bündig mit Frontring	Schraub	82-4352.1236	3	1	0.021 kg
Linse mit LED gelb	6 VAC/DC	15 mA	flach	flach / bündig mit Frontring	Schraub	82-4352.1242	3	1	0.021 kg
	12 VAC/DC	14 mA	flach	flach / bündig mit Frontring	Schraub	82-4352.1243	3	1	0.021 kg
	24 VAC/DC	10 mA	flach	flach / bündig mit Frontring	Schraub	82-4352.1244	3	1	0.021 kg
	110 VAC	2 mA	flach	flach / bündig mit Frontring	Schraub	82-4352.1245	3	1	0.021 kg
	230 VAC	1.3 mA	flach	flach / bündig mit Frontring	Schraub	82-4352.1246	3	1	0.021 kg
Linse mit LED weiss	6 VAC/DC	15 mA	flach	flach / bündig mit Frontring	Schraub	82-4352.1252	3	1	0.021 kg
	12 VAC/DC	14 mA	flach	flach / bündig mit Frontring	Schraub	82-4352.1253	3	1	0.021 kg
	24 VAC/DC	10 mA	flach	flach / bündig mit Frontring	Schraub	82-4352.1254	3	1	0.021 kg
	110 VAC	2 mA	flach	flach / bündig mit Frontring	Schraub	82-4352.1255	3	1	0.021 kg
	230 VAC	1.3 mA	flach	flach / bündig mit Frontring	Schraub	82-4352.1256	3	1	0.021 kg



Leuchtdrucktaste 16 mm Messing, Rast, Frontabmessung Ø 18 mm

Ring mit LED rot	6 VAC/DC	15 mA	flach	flach / bündig mit Frontring	Schraub	82-4352.2112	3	2	0.018 kg
	12 VAC/DC	14 mA	flach	flach / bündig mit Frontring	Schraub	82-4352.2113	3	2	0.018 kg
	24 VAC/DC	10 mA	flach	flach / bündig mit Frontring	Schraub	82-4352.2114	3	2	0.018 kg
	110 VAC	2 mA	flach	flach / bündig mit Frontring	Schraub	82-4352.2115	3	2	0.018 kg
	230 VAC	1.3 mA	flach	flach / bündig mit Frontring	Schraub	82-4352.2116	3	2	0.018 kg
Ring mit LED blau	6 VAC/DC	15 mA	flach	flach / bündig mit Frontring	Schraub	82-4352.2122	3	2	0.018 kg
	12 VAC/DC	14 mA	flach	flach / bündig mit Frontring	Schraub	82-4352.2123	3	2	0.018 kg
	24 VAC/DC	10 mA	flach	flach / bündig mit Frontring	Schraub	82-4352.2124	3	2	0.018 kg
	110 VAC	2 mA	flach	flach / bündig mit Frontring	Schraub	82-4352.2125	3	2	0.018 kg
	230 VAC	1.3 mA	flach	flach / bündig mit Frontring	Schraub	82-4352.2126	3	2	0.018 kg
Ring mit LED grün	6 VAC/DC	15 mA	flach	flach / bündig mit Frontring	Schraub	82-4352.2132	3	2	0.018 kg
	12 VAC/DC	14 mA	flach	flach / bündig mit Frontring	Schraub	82-4352.2133	3	2	0.018 kg
	24 VAC/DC	10 mA	flach	flach / bündig mit Frontring	Schraub	82-4352.2134	3	2	0.018 kg
	110 VAC	2 mA	flach	flach / bündig mit Frontring	Schraub	82-4352.2135	3	2	0.018 kg
	230 VAC	1.3 mA	flach	flach / bündig mit Frontring	Schraub	82-4352.2136	3	2	0.018 kg
Ring mit LED gelb	6 VAC/DC	15 mA	flach	flach / bündig mit Frontring	Schraub	82-4352.2142	3	2	0.018 kg
	12 VAC/DC	14 mA	flach	flach / bündig mit Frontring	Schraub	82-4352.2143	3	2	0.018 kg
	24 VAC/DC	10 mA	flach	flach / bündig mit Frontring	Schraub	82-4352.2144	3	2	0.018 kg
	110 VAC	2 mA	flach	flach / bündig mit Frontring	Schraub	82-4352.2145	3	2	0.018 kg
	230 VAC	1.3 mA	flach	flach / bündig mit Frontring	Schraub	82-4352.2146	3	2	0.018 kg
Ring mit LED weiss	6 VAC/DC	15 mA	flach	flach / bündig mit Frontring	Schraub	82-4352.2152	3	2	0.018 kg
	12 VAC/DC	14 mA	flach	flach / bündig mit Frontring	Schraub	82-4352.2153	3	2	0.018 kg
	24 VAC/DC	10 mA	flach	flach / bündig mit Frontring	Schraub	82-4352.2154	3	2	0.018 kg
	110 VAC	2 mA	flach	flach / bündig mit Frontring	Schraub	82-4352.2155	3	2	0.018 kg
	230 VAC	1.3 mA	flach	flach / bündig mit Frontring	Schraub	82-4352.2156	3	2	0.018 kg

82 Flache Bauform

Ausleuchtung	Betriebs- spannung	Betriebs- strom	Frontring Form	Druckhaube	Anschluss	Art.-Nr.	Bau- teillei- tayout	Schalt- schema	Gewicht
 <p>Leuchtdrucktaste 16 mm Messing, Rast, Frontabmessung Ø 18 mm</p>									
Linse mit LED rot	6 VAC/DC	15 mA	flach	flach / bündig mit Frontring	Schraub	82-4352.2212	3	2	0.021 kg
	12 VAC/DC	14 mA	flach	flach / bündig mit Frontring	Schraub	82-4352.2213	3	2	0.021 kg
	24 VAC/DC	10 mA	flach	flach / bündig mit Frontring	Schraub	82-4352.2214	3	2	0.021 kg
	110 VAC	2 mA	flach	flach / bündig mit Frontring	Schraub	82-4352.2215	3	2	0.021 kg
	230 VAC	1.3 mA	flach	flach / bündig mit Frontring	Schraub	82-4352.2216	3	2	0.021 kg
Linse mit LED blau	6 VAC/DC	15 mA	flach	flach / bündig mit Frontring	Schraub	82-4352.2222	3	2	0.021 kg
	12 VAC/DC	14 mA	flach	flach / bündig mit Frontring	Schraub	82-4352.2223	3	2	0.021 kg
	24 VAC/DC	10 mA	flach	flach / bündig mit Frontring	Schraub	82-4352.2224	3	2	0.021 kg
	110 VAC	2 mA	flach	flach / bündig mit Frontring	Schraub	82-4352.2225	3	2	0.021 kg
	230 VAC	1.3 mA	flach	flach / bündig mit Frontring	Schraub	82-4352.2226	3	2	0.021 kg
Linse mit LED grün	6 VAC/DC	15 mA	flach	flach / bündig mit Frontring	Schraub	82-4352.2232	3	2	0.021 kg
	12 VAC/DC	14 mA	flach	flach / bündig mit Frontring	Schraub	82-4352.2233	3	2	0.021 kg
	24 VAC/DC	10 mA	flach	flach / bündig mit Frontring	Schraub	82-4352.2234	3	2	0.021 kg
	110 VAC	2 mA	flach	flach / bündig mit Frontring	Schraub	82-4352.2235	3	2	0.021 kg
	230 VAC	1.3 mA	flach	flach / bündig mit Frontring	Schraub	82-4352.2236	3	2	0.021 kg
Linse mit LED gelb	6 VAC/DC	15 mA	flach	flach / bündig mit Frontring	Schraub	82-4352.2242	3	2	0.021 kg
	12 VAC/DC	14 mA	flach	flach / bündig mit Frontring	Schraub	82-4352.2243	3	2	0.021 kg
	24 VAC/DC	10 mA	flach	flach / bündig mit Frontring	Schraub	82-4352.2244	3	2	0.021 kg
	110 VAC	2 mA	flach	flach / bündig mit Frontring	Schraub	82-4352.2245	3	2	0.021 kg
	230 VAC	1.3 mA	flach	flach / bündig mit Frontring	Schraub	82-4352.2246	3	2	0.021 kg
Linse mit LED weiss	6 VAC/DC	15 mA	flach	flach / bündig mit Frontring	Schraub	82-4352.2252	3	2	0.021 kg
	12 VAC/DC	14 mA	flach	flach / bündig mit Frontring	Schraub	82-4352.2253	3	2	0.021 kg
	24 VAC/DC	10 mA	flach	flach / bündig mit Frontring	Schraub	82-4352.2254	3	2	0.021 kg
	110 VAC	2 mA	flach	flach / bündig mit Frontring	Schraub	82-4352.2255	3	2	0.021 kg
	230 VAC	1.3 mA	flach	flach / bündig mit Frontring	Schraub	82-4352.2256	3	2	0.021 kg
 <p>Leuchtdrucktaste 16 mm Aluminium, Impuls, Frontabmessung Ø 18 mm</p>									
Ring mit LED rot	6 VAC/DC	15 mA	flach	flach / bündig mit Frontring	Schraub	82-4552.1112	3	1	0.018 kg
	12 VAC/DC	14 mA	flach	flach / bündig mit Frontring	Schraub	82-4552.1113	3	1	0.018 kg
	24 VAC/DC	10 mA	flach	flach / bündig mit Frontring	Schraub	82-4552.1114	3	1	0.018 kg
	110 VAC	2 mA	flach	flach / bündig mit Frontring	Schraub	82-4552.1115	3	1	0.018 kg
	230 VAC	1.3 mA	flach	flach / bündig mit Frontring	Schraub	82-4552.1116	3	1	0.018 kg
Ring mit LED blau	6 VAC/DC	15 mA	flach	flach / bündig mit Frontring	Schraub	82-4552.1122	3	1	0.018 kg
	12 VAC/DC	14 mA	flach	flach / bündig mit Frontring	Schraub	82-4552.1123	3	1	0.018 kg
	24 VAC/DC	10 mA	flach	flach / bündig mit Frontring	Schraub	82-4552.1124	3	1	0.018 kg
	110 VAC	2 mA	flach	flach / bündig mit Frontring	Schraub	82-4552.1125	3	1	0.018 kg
	230 VAC	1.3 mA	flach	flach / bündig mit Frontring	Schraub	82-4552.1126	3	1	0.018 kg
Ring mit LED grün	6 VAC/DC	15 mA	flach	flach / bündig mit Frontring	Schraub	82-4552.1132	3	1	0.018 kg
	12 VAC/DC	14 mA	flach	flach / bündig mit Frontring	Schraub	82-4552.1133	3	1	0.018 kg
	24 VAC/DC	10 mA	flach	flach / bündig mit Frontring	Schraub	82-4552.1134	3	1	0.018 kg
	110 VAC	2 mA	flach	flach / bündig mit Frontring	Schraub	82-4552.1135	3	1	0.018 kg
	230 VAC	1.3 mA	flach	flach / bündig mit Frontring	Schraub	82-4552.1136	3	1	0.018 kg
Ring mit LED gelb	6 VAC/DC	15 mA	flach	flach / bündig mit Frontring	Schraub	82-4552.1142	3	1	0.018 kg
	12 VAC/DC	14 mA	flach	flach / bündig mit Frontring	Schraub	82-4552.1143	3	1	0.018 kg
	24 VAC/DC	10 mA	flach	flach / bündig mit Frontring	Schraub	82-4552.1144	3	1	0.018 kg
	110 VAC	2 mA	flach	flach / bündig mit Frontring	Schraub	82-4552.1145	3	1	0.018 kg
	230 VAC	1.3 mA	flach	flach / bündig mit Frontring	Schraub	82-4552.1146	3	1	0.018 kg

Ausleuchtung	Betriebsspannung	Betriebsstrom	Frontring Form	Druckhaube	Anschluss	Art.-Nr.	Bau-teillelayout	Schalt-schema	Gewicht
Ring mit LED weiss	6 VAC/DC	15 mA	flach	flach / bündig mit Frontring	Schraub	82-4552.1152	3	1	0.018 kg
	12 VAC/DC	14 mA	flach	flach / bündig mit Frontring	Schraub	82-4552.1153	3	1	0.018 kg
	24 VAC/DC	10 mA	flach	flach / bündig mit Frontring	Schraub	82-4552.1154	3	1	0.018 kg
	110 VAC	2 mA	flach	flach / bündig mit Frontring	Schraub	82-4552.1155	3	1	0.018 kg
	230 VAC	1.3 mA	flach	flach / bündig mit Frontring	Schraub	82-4552.1156	3	1	0.018 kg



Leuchtdrucktaste 16 mm Aluminium, Impuls, Frontabmessung Ø 18 mm

Linse mit LED rot	6 VAC/DC	15 mA	flach	flach / bündig mit Frontring	Schraub	82-4552.1212	3	1	0.021 kg
	12 VAC/DC	14 mA	flach	flach / bündig mit Frontring	Schraub	82-4552.1213	3	1	0.021 kg
	24 VAC/DC	10 mA	flach	flach / bündig mit Frontring	Schraub	82-4552.1214	3	1	0.021 kg
	110 VAC	2 mA	flach	flach / bündig mit Frontring	Schraub	82-4552.1215	3	1	0.021 kg
	230 VAC	1.3 mA	flach	flach / bündig mit Frontring	Schraub	82-4552.1216	3	1	0.021 kg
Linse mit LED blau	6 VAC/DC	15 mA	flach	flach / bündig mit Frontring	Schraub	82-4552.1222	3	1	0.021 kg
	12 VAC/DC	14 mA	flach	flach / bündig mit Frontring	Schraub	82-4552.1223	3	1	0.021 kg
	24 VAC/DC	10 mA	flach	flach / bündig mit Frontring	Schraub	82-4552.1224	3	1	0.021 kg
	110 VAC	2 mA	flach	flach / bündig mit Frontring	Schraub	82-4552.1225	3	1	0.021 kg
	230 VAC	1.3 mA	flach	flach / bündig mit Frontring	Schraub	82-4552.1226	3	1	0.021 kg
Linse mit LED grün	6 VAC/DC	15 mA	flach	flach / bündig mit Frontring	Schraub	82-4552.1232	3	1	0.021 kg
	12 VAC/DC	14 mA	flach	flach / bündig mit Frontring	Schraub	82-4552.1233	3	1	0.021 kg
	24 VAC/DC	10 mA	flach	flach / bündig mit Frontring	Schraub	82-4552.1234	3	1	0.021 kg
	110 VAC	2 mA	flach	flach / bündig mit Frontring	Schraub	82-4552.1235	3	1	0.021 kg
	230 VAC	1.3 mA	flach	flach / bündig mit Frontring	Schraub	82-4552.1236	3	1	0.021 kg
Linse mit LED gelb	6 VAC/DC	15 mA	flach	flach / bündig mit Frontring	Schraub	82-4552.1242	3	1	0.021 kg
	12 VAC/DC	14 mA	flach	flach / bündig mit Frontring	Schraub	82-4552.1243	3	1	0.021 kg
	24 VAC/DC	10 mA	flach	flach / bündig mit Frontring	Schraub	82-4552.1244	3	1	0.021 kg
	110 VAC	2 mA	flach	flach / bündig mit Frontring	Schraub	82-4552.1245	3	1	0.021 kg
	230 VAC	1.3 mA	flach	flach / bündig mit Frontring	Schraub	82-4552.1246	3	1	0.021 kg
Linse mit LED weiss	6 VAC/DC	15 mA	flach	flach / bündig mit Frontring	Schraub	82-4552.1252	3	1	0.021 kg
	12 VAC/DC	14 mA	flach	flach / bündig mit Frontring	Schraub	82-4552.1253	3	1	0.021 kg
	24 VAC/DC	10 mA	flach	flach / bündig mit Frontring	Schraub	82-4552.1254	3	1	0.021 kg
	110 VAC	2 mA	flach	flach / bündig mit Frontring	Schraub	82-4552.1255	3	1	0.021 kg
	230 VAC	1.3 mA	flach	flach / bündig mit Frontring	Schraub	82-4552.1256	3	1	0.021 kg



Leuchtdrucktaste 16 mm Aluminium, Rast, Frontabmessung Ø 18 mm

Ring mit LED rot	6 VAC/DC	15 mA	flach	flach / bündig mit Frontring	Schraub	82-4552.2112	3	2	0.018 kg
	12 VAC/DC	14 mA	flach	flach / bündig mit Frontring	Schraub	82-4552.2113	3	2	0.018 kg
	24 VAC/DC	10 mA	flach	flach / bündig mit Frontring	Schraub	82-4552.2114	3	2	0.018 kg
	110 VAC	2 mA	flach	flach / bündig mit Frontring	Schraub	82-4552.2115	3	2	0.018 kg
	230 VAC	1.3 mA	flach	flach / bündig mit Frontring	Schraub	82-4552.2116	3	2	0.018 kg
Ring mit LED blau	6 VAC/DC	15 mA	flach	flach / bündig mit Frontring	Schraub	82-4552.2122	3	2	0.018 kg
	12 VAC/DC	14 mA	flach	flach / bündig mit Frontring	Schraub	82-4552.2123	3	2	0.018 kg
	24 VAC/DC	10 mA	flach	flach / bündig mit Frontring	Schraub	82-4552.2124	3	2	0.018 kg
	110 VAC	2 mA	flach	flach / bündig mit Frontring	Schraub	82-4552.2125	3	2	0.018 kg
	230 VAC	1.3 mA	flach	flach / bündig mit Frontring	Schraub	82-4552.2126	3	2	0.018 kg
Ring mit LED grün	6 VAC/DC	15 mA	flach	flach / bündig mit Frontring	Schraub	82-4552.2132	3	2	0.018 kg
	12 VAC/DC	14 mA	flach	flach / bündig mit Frontring	Schraub	82-4552.2133	3	2	0.018 kg
	24 VAC/DC	10 mA	flach	flach / bündig mit Frontring	Schraub	82-4552.2134	3	2	0.018 kg
	110 VAC	2 mA	flach	flach / bündig mit Frontring	Schraub	82-4552.2135	3	2	0.018 kg
	230 VAC	1.3 mA	flach	flach / bündig mit Frontring	Schraub	82-4552.2136	3	2	0.018 kg

82 Flache Bauform

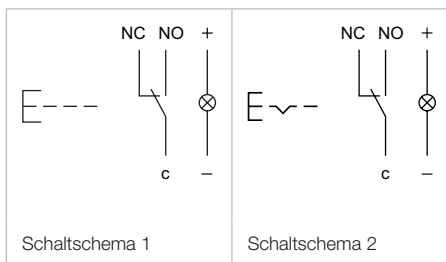
Ausleuchtung	Betriebsspannung	Betriebsstrom	Frontring Form	Druckhaube	Anschluss	Art.-Nr.	Bau-teillei-tout	Schalt-sche-ma	Gewicht
Ring mit LED gelb	6 VAC/DC	15 mA	flach	flach / bündig mit Frontring	Schraub	82-4552.2142	3	2	0.018 kg
	12 VAC/DC	14 mA	flach	flach / bündig mit Frontring	Schraub	82-4552.2143	3	2	0.018 kg
	24 VAC/DC	10 mA	flach	flach / bündig mit Frontring	Schraub	82-4552.2144	3	2	0.018 kg
	110 VAC	2 mA	flach	flach / bündig mit Frontring	Schraub	82-4552.2145	3	2	0.018 kg
	230 VAC	1.3 mA	flach	flach / bündig mit Frontring	Schraub	82-4552.2146	3	2	0.018 kg
Ring mit LED weiss	6 VAC/DC	15 mA	flach	flach / bündig mit Frontring	Schraub	82-4552.2152	3	2	0.018 kg
	12 VAC/DC	14 mA	flach	flach / bündig mit Frontring	Schraub	82-4552.2153	3	2	0.018 kg
	24 VAC/DC	10 mA	flach	flach / bündig mit Frontring	Schraub	82-4552.2154	3	2	0.018 kg
	110 VAC	2 mA	flach	flach / bündig mit Frontring	Schraub	82-4552.2155	3	2	0.018 kg
	230 VAC	1.3 mA	flach	flach / bündig mit Frontring	Schraub	82-4552.2156	3	2	0.018 kg



Leuchtdrucktaste 16 mm Aluminium, Rast, Frontabmessung Ø 18 mm

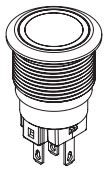
Linse mit LED rot	6 VAC/DC	15 mA	flach	flach / bündig mit Frontring	Schraub	82-4552.2212	3	2	0.021 kg
	12 VAC/DC	14 mA	flach	flach / bündig mit Frontring	Schraub	82-4552.2213	3	2	0.021 kg
	24 VAC/DC	10 mA	flach	flach / bündig mit Frontring	Schraub	82-4552.2214	3	2	0.021 kg
	110 VAC	2 mA	flach	flach / bündig mit Frontring	Schraub	82-4552.2215	3	2	0.021 kg
	230 VAC	1.3 mA	flach	flach / bündig mit Frontring	Schraub	82-4552.2216	3	2	0.021 kg
Linse mit LED blau	6 VAC/DC	15 mA	flach	flach / bündig mit Frontring	Schraub	82-4552.2222	3	2	0.021 kg
	12 VAC/DC	14 mA	flach	flach / bündig mit Frontring	Schraub	82-4552.2223	3	2	0.021 kg
	24 VAC/DC	10 mA	flach	flach / bündig mit Frontring	Schraub	82-4552.2224	3	2	0.021 kg
	110 VAC	2 mA	flach	flach / bündig mit Frontring	Schraub	82-4552.2225	3	2	0.021 kg
	230 VAC	1.3 mA	flach	flach / bündig mit Frontring	Schraub	82-4552.2226	3	2	0.021 kg
Linse mit LED grün	6 VAC/DC	15 mA	flach	flach / bündig mit Frontring	Schraub	82-4552.2232	3	2	0.021 kg
	12 VAC/DC	14 mA	flach	flach / bündig mit Frontring	Schraub	82-4552.2233	3	2	0.021 kg
	24 VAC/DC	10 mA	flach	flach / bündig mit Frontring	Schraub	82-4552.2234	3	2	0.021 kg
	110 VAC	2 mA	flach	flach / bündig mit Frontring	Schraub	82-4552.2235	3	2	0.021 kg
	230 VAC	1.3 mA	flach	flach / bündig mit Frontring	Schraub	82-4552.2236	3	2	0.021 kg
Linse mit LED gelb	6 VAC/DC	15 mA	flach	flach / bündig mit Frontring	Schraub	82-4552.2242	3	2	0.021 kg
	12 VAC/DC	14 mA	flach	flach / bündig mit Frontring	Schraub	82-4552.2243	3	2	0.021 kg
	24 VAC/DC	10 mA	flach	flach / bündig mit Frontring	Schraub	82-4552.2244	3	2	0.021 kg
	110 VAC	2 mA	flach	flach / bündig mit Frontring	Schraub	82-4552.2245	3	2	0.021 kg
	230 VAC	1.3 mA	flach	flach / bündig mit Frontring	Schraub	82-4552.2246	3	2	0.021 kg
Linse mit LED weiss	6 VAC/DC	15 mA	flach	flach / bündig mit Frontring	Schraub	82-4552.2252	3	2	0.021 kg
	12 VAC/DC	14 mA	flach	flach / bündig mit Frontring	Schraub	82-4552.2253	3	2	0.021 kg
	24 VAC/DC	10 mA	flach	flach / bündig mit Frontring	Schraub	82-4552.2254	3	2	0.021 kg
	110 VAC	2 mA	flach	flach / bündig mit Frontring	Schraub	82-4552.2255	3	2	0.021 kg
	230 VAC	1.3 mA	flach	flach / bündig mit Frontring	Schraub	82-4552.2256	3	2	0.021 kg

Die Bauteilleayouts finden Sie ab Seite 178



Leuchtdrucktaste 16 mm, goldplattierter Silberkontakt, IP 65 & IP 67

Gerät besteht aus (schematische Übersicht)



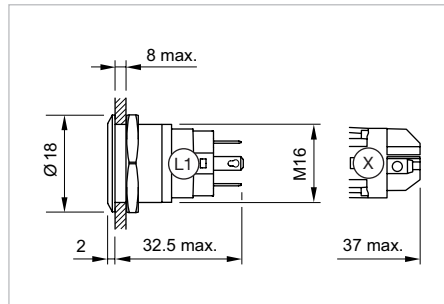
Vorsatz



Dichtung



Befestigungsmutter

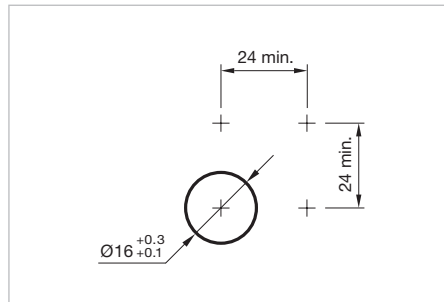


Abmessungen [mm]
L1 = Löt-/Steckanschluss 2.8 x 0.5 mm,
X = Schraubanschluss



Musterabbildung kann von Ihrem ausgewählten Artikel abweichen.

Jede der unten aufgeführten Artikelnummern beinhaltet sämtliche, in der 3D-Zeichnung gezeigten, schwarzen Komponenten.



Einbauöffnungen [mm]

Zusätzliche Informationen

- Kontakte: 1 Umschalter (Öffner/Schliesser)

Ausleuchtung	Betriebsspannung	Betriebsstrom	Frontring Form	Druckhaube	Anschluss	Art.-Nr.	Bau-teillayout	Schalt-schema	Gewicht	
 Leuchtdrucktaste 16 mm Edelstahl, Impuls, Frontabmessung Ø 18 mm	Ring mit LED rot	6 VAC/DC	15 mA	flach	flach / bündig mit Frontring	Löt 2.8 x 0.5 mm	82-4153.1112	3	1	0.018 kg
		12 VAC/DC	14 mA	flach	flach / bündig mit Frontring	Löt 2.8 x 0.5 mm	82-4153.1113	3	1	0.018 kg
		24 VAC/DC	10 mA	flach	flach / bündig mit Frontring	Löt 2.8 x 0.5 mm	82-4153.1114	3	1	0.018 kg
		110 VAC	2 mA	flach	flach / bündig mit Frontring	Löt 2.8 x 0.5 mm	82-4153.1115	3	1	0.018 kg
		230 VAC	1.3 mA	flach	flach / bündig mit Frontring	Löt 2.8 x 0.5 mm	82-4153.1116	3	1	0.018 kg
Ring mit LED blau	6 VAC/DC	15 mA	flach	flach / bündig mit Frontring	Löt 2.8 x 0.5 mm	82-4153.1122	3	1	0.018 kg	
	12 VAC/DC	14 mA	flach	flach / bündig mit Frontring	Löt 2.8 x 0.5 mm	82-4153.1123	3	1	0.018 kg	
	24 VAC/DC	10 mA	flach	flach / bündig mit Frontring	Löt 2.8 x 0.5 mm	82-4153.1124	3	1	0.018 kg	
	110 VAC	2 mA	flach	flach / bündig mit Frontring	Löt 2.8 x 0.5 mm	82-4153.1125	3	1	0.018 kg	
	230 VAC	1.3 mA	flach	flach / bündig mit Frontring	Löt 2.8 x 0.5 mm	82-4153.1126	3	1	0.018 kg	
Ring mit LED grün	6 VAC/DC	15 mA	flach	flach / bündig mit Frontring	Löt 2.8 x 0.5 mm	82-4153.1132	3	1	0.018 kg	
	12 VAC/DC	14 mA	flach	flach / bündig mit Frontring	Löt 2.8 x 0.5 mm	82-4153.1133	3	1	0.018 kg	
	24 VAC/DC	10 mA	flach	flach / bündig mit Frontring	Löt 2.8 x 0.5 mm	82-4153.1134	3	1	0.018 kg	
	110 VAC	2 mA	flach	flach / bündig mit Frontring	Löt 2.8 x 0.5 mm	82-4153.1135	3	1	0.018 kg	
	230 VAC	1.3 mA	flach	flach / bündig mit Frontring	Löt 2.8 x 0.5 mm	82-4153.1136	3	1	0.018 kg	
Ring mit LED gelb	6 VAC/DC	15 mA	flach	flach / bündig mit Frontring	Löt 2.8 x 0.5 mm	82-4153.1142	3	1	0.018 kg	
	12 VAC/DC	14 mA	flach	flach / bündig mit Frontring	Löt 2.8 x 0.5 mm	82-4153.1143	3	1	0.018 kg	
	24 VAC/DC	10 mA	flach	flach / bündig mit Frontring	Löt 2.8 x 0.5 mm	82-4153.1144	3	1	0.018 kg	
	110 VAC	2 mA	flach	flach / bündig mit Frontring	Löt 2.8 x 0.5 mm	82-4153.1145	3	1	0.018 kg	
	230 VAC	1.3 mA	flach	flach / bündig mit Frontring	Löt 2.8 x 0.5 mm	82-4153.1146	3	1	0.018 kg	

Ausleuchtung	Betriebsspannung	Betriebsstrom	Frontring Form	Druckhaube	Anschluss	Art.-Nr.	Bau-teillelayout	Schalt-schema	Gewicht
Ring mit LED weiss	6 VAC/DC	15 mA	flach	flach / bündig mit Frontring	Löt 2.8 x 0.5 mm	82-4153.1152	3	1	0.018 kg
	12 VAC/DC	14 mA	flach	flach / bündig mit Frontring	Löt 2.8 x 0.5 mm	82-4153.1153	3	1	0.018 kg
	24 VAC/DC	10 mA	flach	flach / bündig mit Frontring	Löt 2.8 x 0.5 mm	82-4153.1154	3	1	0.018 kg
	110 VAC	2 mA	flach	flach / bündig mit Frontring	Löt 2.8 x 0.5 mm	82-4153.1155	3	1	0.018 kg
	230 VAC	1.3 mA	flach	flach / bündig mit Frontring	Löt 2.8 x 0.5 mm	82-4153.1156	3	1	0.018 kg



Leuchtdrucktaste 16 mm Edelstahl, Impuls, Frontabmessung Ø 18 mm

Linse mit LED rot	6 VAC/DC	15 mA	flach	flach / bündig mit Frontring	Löt 2.8 x 0.5 mm	82-4153.1212	3	1	0.021 kg
	12 VAC/DC	14 mA	flach	flach / bündig mit Frontring	Löt 2.8 x 0.5 mm	82-4153.1213	3	1	0.021 kg
	24 VAC/DC	10 mA	flach	flach / bündig mit Frontring	Löt 2.8 x 0.5 mm	82-4153.1214	3	1	0.021 kg
	110 VAC	2 mA	flach	flach / bündig mit Frontring	Löt 2.8 x 0.5 mm	82-4153.1215	3	1	0.021 kg
	230 VAC	1.3 mA	flach	flach / bündig mit Frontring	Löt 2.8 x 0.5 mm	82-4153.1216	3	1	0.021 kg
Linse mit LED blau	6 VAC/DC	15 mA	flach	flach / bündig mit Frontring	Löt 2.8 x 0.5 mm	82-4153.1222	3	1	0.021 kg
	12 VAC/DC	14 mA	flach	flach / bündig mit Frontring	Löt 2.8 x 0.5 mm	82-4153.1223	3	1	0.021 kg
	24 VAC/DC	10 mA	flach	flach / bündig mit Frontring	Löt 2.8 x 0.5 mm	82-4153.1224	3	1	0.021 kg
	110 VAC	2 mA	flach	flach / bündig mit Frontring	Löt 2.8 x 0.5 mm	82-4153.1225	3	1	0.021 kg
	230 VAC	1.3 mA	flach	flach / bündig mit Frontring	Löt 2.8 x 0.5 mm	82-4153.1226	3	1	0.021 kg
Linse mit LED grün	6 VAC/DC	15 mA	flach	flach / bündig mit Frontring	Löt 2.8 x 0.5 mm	82-4153.1232	3	1	0.021 kg
	12 VAC/DC	14 mA	flach	flach / bündig mit Frontring	Löt 2.8 x 0.5 mm	82-4153.1233	3	1	0.021 kg
	24 VAC/DC	10 mA	flach	flach / bündig mit Frontring	Löt 2.8 x 0.5 mm	82-4153.1234	3	1	0.021 kg
	110 VAC	2 mA	flach	flach / bündig mit Frontring	Löt 2.8 x 0.5 mm	82-4153.1235	3	1	0.021 kg
	230 VAC	1.3 mA	flach	flach / bündig mit Frontring	Löt 2.8 x 0.5 mm	82-4153.1236	3	1	0.021 kg
Linse mit LED gelb	6 VAC/DC	15 mA	flach	flach / bündig mit Frontring	Löt 2.8 x 0.5 mm	82-4153.1242	3	1	0.021 kg
	12 VAC/DC	14 mA	flach	flach / bündig mit Frontring	Löt 2.8 x 0.5 mm	82-4153.1243	3	1	0.021 kg
	24 VAC/DC	10 mA	flach	flach / bündig mit Frontring	Löt 2.8 x 0.5 mm	82-4153.1244	3	1	0.021 kg
	110 VAC	2 mA	flach	flach / bündig mit Frontring	Löt 2.8 x 0.5 mm	82-4153.1245	3	1	0.021 kg
	230 VAC	1.3 mA	flach	flach / bündig mit Frontring	Löt 2.8 x 0.5 mm	82-4153.1246	3	1	0.021 kg
Linse mit LED weiss	6 VAC/DC	15 mA	flach	flach / bündig mit Frontring	Löt 2.8 x 0.5 mm	82-4153.1252	3	1	0.021 kg
	12 VAC/DC	14 mA	flach	flach / bündig mit Frontring	Löt 2.8 x 0.5 mm	82-4153.1253	3	1	0.021 kg
	24 VAC/DC	10 mA	flach	flach / bündig mit Frontring	Löt 2.8 x 0.5 mm	82-4153.1254	3	1	0.021 kg
	110 VAC	2 mA	flach	flach / bündig mit Frontring	Löt 2.8 x 0.5 mm	82-4153.1255	3	1	0.021 kg
	230 VAC	1.3 mA	flach	flach / bündig mit Frontring	Löt 2.8 x 0.5 mm	82-4153.1256	3	1	0.021 kg



Leuchtdrucktaste 16 mm Edelstahl, Rast, Frontabmessung Ø 18 mm

Ring mit LED rot	6 VAC/DC	15 mA	flach	flach / bündig mit Frontring	Löt 2.8 x 0.5 mm	82-4153.2112	3	2	0.018 kg
	12 VAC/DC	14 mA	flach	flach / bündig mit Frontring	Löt 2.8 x 0.5 mm	82-4153.2113	3	2	0.018 kg
	24 VAC/DC	10 mA	flach	flach / bündig mit Frontring	Löt 2.8 x 0.5 mm	82-4153.2114	3	2	0.018 kg
	110 VAC	2 mA	flach	flach / bündig mit Frontring	Löt 2.8 x 0.5 mm	82-4153.2115	3	2	0.018 kg
	230 VAC	1.3 mA	flach	flach / bündig mit Frontring	Löt 2.8 x 0.5 mm	82-4153.2116	3	2	0.018 kg
Ring mit LED blau	6 VAC/DC	15 mA	flach	flach / bündig mit Frontring	Löt 2.8 x 0.5 mm	82-4153.2122	3	2	0.018 kg
	12 VAC/DC	14 mA	flach	flach / bündig mit Frontring	Löt 2.8 x 0.5 mm	82-4153.2123	3	2	0.018 kg
	24 VAC/DC	10 mA	flach	flach / bündig mit Frontring	Löt 2.8 x 0.5 mm	82-4153.2124	3	2	0.018 kg
	110 VAC	2 mA	flach	flach / bündig mit Frontring	Löt 2.8 x 0.5 mm	82-4153.2125	3	2	0.018 kg
	230 VAC	1.3 mA	flach	flach / bündig mit Frontring	Löt 2.8 x 0.5 mm	82-4153.2126	3	2	0.018 kg
Ring mit LED grün	6 VAC/DC	15 mA	flach	flach / bündig mit Frontring	Löt 2.8 x 0.5 mm	82-4153.2132	3	2	0.018 kg
	12 VAC/DC	14 mA	flach	flach / bündig mit Frontring	Löt 2.8 x 0.5 mm	82-4153.2133	3	2	0.018 kg
	24 VAC/DC	10 mA	flach	flach / bündig mit Frontring	Löt 2.8 x 0.5 mm	82-4153.2134	3	2	0.018 kg
	110 VAC	2 mA	flach	flach / bündig mit Frontring	Löt 2.8 x 0.5 mm	82-4153.2135	3	2	0.018 kg
	230 VAC	1.3 mA	flach	flach / bündig mit Frontring	Löt 2.8 x 0.5 mm	82-4153.2136	3	2	0.018 kg

Ausleuchtung	Betriebsspannung	Betriebsstrom	Frontring Form	Druckhaube	Anschluss	Art.-Nr.	Bau-teillelayout	Schalt-schema	Gewicht
Ring mit LED gelb	6 VAC/DC	15 mA	flach	flach / bündig mit Frontring	Löt 2.8 x 0.5 mm	82-4153.2142	3	2	0.018 kg
	12 VAC/DC	14 mA	flach	flach / bündig mit Frontring	Löt 2.8 x 0.5 mm	82-4153.2143	3	2	0.018 kg
	24 VAC/DC	10 mA	flach	flach / bündig mit Frontring	Löt 2.8 x 0.5 mm	82-4153.2144	3	2	0.018 kg
	110 VAC	2 mA	flach	flach / bündig mit Frontring	Löt 2.8 x 0.5 mm	82-4153.2145	3	2	0.018 kg
	230 VAC	1.3 mA	flach	flach / bündig mit Frontring	Löt 2.8 x 0.5 mm	82-4153.2146	3	2	0.018 kg
Ring mit LED weiss	6 VAC/DC	15 mA	flach	flach / bündig mit Frontring	Löt 2.8 x 0.5 mm	82-4153.2152	3	2	0.018 kg
	12 VAC/DC	14 mA	flach	flach / bündig mit Frontring	Löt 2.8 x 0.5 mm	82-4153.2153	3	2	0.018 kg
	24 VAC/DC	10 mA	flach	flach / bündig mit Frontring	Löt 2.8 x 0.5 mm	82-4153.2154	3	2	0.018 kg
	110 VAC	2 mA	flach	flach / bündig mit Frontring	Löt 2.8 x 0.5 mm	82-4153.2155	3	2	0.018 kg
	230 VAC	1.3 mA	flach	flach / bündig mit Frontring	Löt 2.8 x 0.5 mm	82-4153.2156	3	2	0.018 kg



Leuchtdrucktaste 16 mm Edelstahl, Rast, Frontabmessung Ø 18 mm

Linse mit LED rot	6 VAC/DC	15 mA	flach	flach / bündig mit Frontring	Löt 2.8 x 0.5 mm	82-4153.2212	3	2	0.021 kg
	12 VAC/DC	14 mA	flach	flach / bündig mit Frontring	Löt 2.8 x 0.5 mm	82-4153.2213	3	2	0.021 kg
	24 VAC/DC	10 mA	flach	flach / bündig mit Frontring	Löt 2.8 x 0.5 mm	82-4153.2214	3	2	0.021 kg
	110 VAC	2 mA	flach	flach / bündig mit Frontring	Löt 2.8 x 0.5 mm	82-4153.2215	3	2	0.021 kg
	230 VAC	1.3 mA	flach	flach / bündig mit Frontring	Löt 2.8 x 0.5 mm	82-4153.2216	3	2	0.021 kg
Linse mit LED blau	6 VAC/DC	15 mA	flach	flach / bündig mit Frontring	Löt 2.8 x 0.5 mm	82-4153.2222	3	2	0.021 kg
	12 VAC/DC	14 mA	flach	flach / bündig mit Frontring	Löt 2.8 x 0.5 mm	82-4153.2223	3	2	0.021 kg
	24 VAC/DC	10 mA	flach	flach / bündig mit Frontring	Löt 2.8 x 0.5 mm	82-4153.2224	3	2	0.021 kg
	110 VAC	2 mA	flach	flach / bündig mit Frontring	Löt 2.8 x 0.5 mm	82-4153.2225	3	2	0.021 kg
	230 VAC	1.3 mA	flach	flach / bündig mit Frontring	Löt 2.8 x 0.5 mm	82-4153.2226	3	2	0.021 kg
Linse mit LED grün	6 VAC/DC	15 mA	flach	flach / bündig mit Frontring	Löt 2.8 x 0.5 mm	82-4153.2232	3	2	0.021 kg
	12 VAC/DC	14 mA	flach	flach / bündig mit Frontring	Löt 2.8 x 0.5 mm	82-4153.2233	3	2	0.021 kg
	24 VAC/DC	10 mA	flach	flach / bündig mit Frontring	Löt 2.8 x 0.5 mm	82-4153.2234	3	2	0.021 kg
	110 VAC	2 mA	flach	flach / bündig mit Frontring	Löt 2.8 x 0.5 mm	82-4153.2235	3	2	0.021 kg
	230 VAC	1.3 mA	flach	flach / bündig mit Frontring	Löt 2.8 x 0.5 mm	82-4153.2236	3	2	0.021 kg
Linse mit LED gelb	6 VAC/DC	15 mA	flach	flach / bündig mit Frontring	Löt 2.8 x 0.5 mm	82-4153.2242	3	2	0.021 kg
	12 VAC/DC	14 mA	flach	flach / bündig mit Frontring	Löt 2.8 x 0.5 mm	82-4153.2243	3	2	0.021 kg
	24 VAC/DC	10 mA	flach	flach / bündig mit Frontring	Löt 2.8 x 0.5 mm	82-4153.2244	3	2	0.021 kg
	110 VAC	2 mA	flach	flach / bündig mit Frontring	Löt 2.8 x 0.5 mm	82-4153.2245	3	2	0.021 kg
	230 VAC	1.3 mA	flach	flach / bündig mit Frontring	Löt 2.8 x 0.5 mm	82-4153.2246	3	2	0.021 kg
Linse mit LED weiss	6 VAC/DC	15 mA	flach	flach / bündig mit Frontring	Löt 2.8 x 0.5 mm	82-4153.2252	3	2	0.021 kg
	12 VAC/DC	14 mA	flach	flach / bündig mit Frontring	Löt 2.8 x 0.5 mm	82-4153.2253	3	2	0.021 kg
	24 VAC/DC	10 mA	flach	flach / bündig mit Frontring	Löt 2.8 x 0.5 mm	82-4153.2254	3	2	0.021 kg
	110 VAC	2 mA	flach	flach / bündig mit Frontring	Löt 2.8 x 0.5 mm	82-4153.2255	3	2	0.021 kg
	230 VAC	1.3 mA	flach	flach / bündig mit Frontring	Löt 2.8 x 0.5 mm	82-4153.2256	3	2	0.021 kg



Leuchtdrucktaste 16 mm Edelstahl chromfarben, Impuls, Frontabmessung Ø 18 mm

Ring mit LED rot	6 VAC/DC	15 mA	flach	flach / bündig mit Frontring	Löt 2.8 x 0.5 mm	82-4253.1112	3	1	0.018 kg
	12 VAC/DC	14 mA	flach	flach / bündig mit Frontring	Löt 2.8 x 0.5 mm	82-4253.1113	3	1	0.018 kg
	24 VAC/DC	10 mA	flach	flach / bündig mit Frontring	Löt 2.8 x 0.5 mm	82-4253.1114	3	1	0.018 kg
	110 VAC	2 mA	flach	flach / bündig mit Frontring	Löt 2.8 x 0.5 mm	82-4253.1115	3	1	0.018 kg
	230 VAC	1.3 mA	flach	flach / bündig mit Frontring	Löt 2.8 x 0.5 mm	82-4253.1116	3	1	0.018 kg
Ring mit LED blau	6 VAC/DC	15 mA	flach	flach / bündig mit Frontring	Löt 2.8 x 0.5 mm	82-4253.1122	3	1	0.018 kg
	12 VAC/DC	14 mA	flach	flach / bündig mit Frontring	Löt 2.8 x 0.5 mm	82-4253.1123	3	1	0.018 kg
	24 VAC/DC	10 mA	flach	flach / bündig mit Frontring	Löt 2.8 x 0.5 mm	82-4253.1124	3	1	0.018 kg
	110 VAC	2 mA	flach	flach / bündig mit Frontring	Löt 2.8 x 0.5 mm	82-4253.1125	3	1	0.018 kg
	230 VAC	1.3 mA	flach	flach / bündig mit Frontring	Löt 2.8 x 0.5 mm	82-4253.1126	3	1	0.018 kg



82 Flache Bauform

Ausleuchtung	Betriebsspannung	Betriebsstrom	Frontring Form	Druckhaube	Anschluss	Art.-Nr.	Bau- teillei- ayout	Schalt- schema	Gewicht
Ring mit LED grün	6 VAC/DC	15 mA	flach	flach / bündig mit Frontring	Löt 2.8 x 0.5 mm	82-4253.1132	3	1	0.018 kg
	12 VAC/DC	14 mA	flach	flach / bündig mit Frontring	Löt 2.8 x 0.5 mm	82-4253.1133	3	1	0.018 kg
	24 VAC/DC	10 mA	flach	flach / bündig mit Frontring	Löt 2.8 x 0.5 mm	82-4253.1134	3	1	0.018 kg
	110 VAC	2 mA	flach	flach / bündig mit Frontring	Löt 2.8 x 0.5 mm	82-4253.1135	3	1	0.018 kg
	230 VAC	1.3 mA	flach	flach / bündig mit Frontring	Löt 2.8 x 0.5 mm	82-4253.1136	3	1	0.018 kg
Ring mit LED gelb	6 VAC/DC	15 mA	flach	flach / bündig mit Frontring	Löt 2.8 x 0.5 mm	82-4253.1142	3	1	0.018 kg
	12 VAC/DC	14 mA	flach	flach / bündig mit Frontring	Löt 2.8 x 0.5 mm	82-4253.1143	3	1	0.018 kg
	24 VAC/DC	10 mA	flach	flach / bündig mit Frontring	Löt 2.8 x 0.5 mm	82-4253.1144	3	1	0.018 kg
	110 VAC	2 mA	flach	flach / bündig mit Frontring	Löt 2.8 x 0.5 mm	82-4253.1145	3	1	0.018 kg
	230 VAC	1.3 mA	flach	flach / bündig mit Frontring	Löt 2.8 x 0.5 mm	82-4253.1146	3	1	0.018 kg
Ring mit LED weiss	6 VAC/DC	15 mA	flach	flach / bündig mit Frontring	Löt 2.8 x 0.5 mm	82-4253.1152	3	1	0.018 kg
	12 VAC/DC	14 mA	flach	flach / bündig mit Frontring	Löt 2.8 x 0.5 mm	82-4253.1153	3	1	0.018 kg
	24 VAC/DC	10 mA	flach	flach / bündig mit Frontring	Löt 2.8 x 0.5 mm	82-4253.1154	3	1	0.018 kg
	110 VAC	2 mA	flach	flach / bündig mit Frontring	Löt 2.8 x 0.5 mm	82-4253.1155	3	1	0.018 kg
	230 VAC	1.3 mA	flach	flach / bündig mit Frontring	Löt 2.8 x 0.5 mm	82-4253.1156	3	1	0.018 kg




Leuchtdrucktaste 16 mm Edelstahl chromfarben, Impuls, Frontabmessung Ø 18 mm

Linse mit LED rot	6 VAC/DC	15 mA	flach	flach / bündig mit Frontring	Löt 2.8 x 0.5 mm	82-4253.1212	3	1	0.021 kg
	12 VAC/DC	14 mA	flach	flach / bündig mit Frontring	Löt 2.8 x 0.5 mm	82-4253.1213	3	1	0.021 kg
	24 VAC/DC	10 mA	flach	flach / bündig mit Frontring	Löt 2.8 x 0.5 mm	82-4253.1214	3	1	0.021 kg
	110 VAC	2 mA	flach	flach / bündig mit Frontring	Löt 2.8 x 0.5 mm	82-4253.1215	3	1	0.021 kg
	230 VAC	1.3 mA	flach	flach / bündig mit Frontring	Löt 2.8 x 0.5 mm	82-4253.1216	3	1	0.021 kg
Linse mit LED blau	6 VAC/DC	15 mA	flach	flach / bündig mit Frontring	Löt 2.8 x 0.5 mm	82-4253.1222	3	1	0.021 kg
	12 VAC/DC	14 mA	flach	flach / bündig mit Frontring	Löt 2.8 x 0.5 mm	82-4253.1223	3	1	0.021 kg
	24 VAC/DC	10 mA	flach	flach / bündig mit Frontring	Löt 2.8 x 0.5 mm	82-4253.1224	3	1	0.021 kg
	110 VAC	2 mA	flach	flach / bündig mit Frontring	Löt 2.8 x 0.5 mm	82-4253.1225	3	1	0.021 kg
	230 VAC	1.3 mA	flach	flach / bündig mit Frontring	Löt 2.8 x 0.5 mm	82-4253.1226	3	1	0.021 kg
Linse mit LED grün	6 VAC/DC	15 mA	flach	flach / bündig mit Frontring	Löt 2.8 x 0.5 mm	82-4253.1232	3	1	0.021 kg
	12 VAC/DC	14 mA	flach	flach / bündig mit Frontring	Löt 2.8 x 0.5 mm	82-4253.1233	3	1	0.021 kg
	24 VAC/DC	10 mA	flach	flach / bündig mit Frontring	Löt 2.8 x 0.5 mm	82-4253.1234	3	1	0.021 kg
	110 VAC	2 mA	flach	flach / bündig mit Frontring	Löt 2.8 x 0.5 mm	82-4253.1235	3	1	0.021 kg
	230 VAC	1.3 mA	flach	flach / bündig mit Frontring	Löt 2.8 x 0.5 mm	82-4253.1236	3	1	0.021 kg
Linse mit LED gelb	6 VAC/DC	15 mA	flach	flach / bündig mit Frontring	Löt 2.8 x 0.5 mm	82-4253.1242	3	1	0.021 kg
	12 VAC/DC	14 mA	flach	flach / bündig mit Frontring	Löt 2.8 x 0.5 mm	82-4253.1243	3	1	0.021 kg
	24 VAC/DC	10 mA	flach	flach / bündig mit Frontring	Löt 2.8 x 0.5 mm	82-4253.1244	3	1	0.021 kg
	110 VAC	2 mA	flach	flach / bündig mit Frontring	Löt 2.8 x 0.5 mm	82-4253.1245	3	1	0.021 kg
	230 VAC	1.3 mA	flach	flach / bündig mit Frontring	Löt 2.8 x 0.5 mm	82-4253.1246	3	1	0.021 kg
Linse mit LED weiss	6 VAC/DC	15 mA	flach	flach / bündig mit Frontring	Löt 2.8 x 0.5 mm	82-4253.1252	3	1	0.021 kg
	12 VAC/DC	14 mA	flach	flach / bündig mit Frontring	Löt 2.8 x 0.5 mm	82-4253.1253	3	1	0.021 kg
	24 VAC/DC	10 mA	flach	flach / bündig mit Frontring	Löt 2.8 x 0.5 mm	82-4253.1254	3	1	0.021 kg
	110 VAC	2 mA	flach	flach / bündig mit Frontring	Löt 2.8 x 0.5 mm	82-4253.1255	3	1	0.021 kg
	230 VAC	1.3 mA	flach	flach / bündig mit Frontring	Löt 2.8 x 0.5 mm	82-4253.1256	3	1	0.021 kg

Ausleuchtung	Betriebs- spannung	Betriebs- strom	Frontring Form	Druckhaube	Anschluss	Art.-Nr.	Bau- teillei- ayout	Schalt- schema	Gewicht
 <p>Leuchtdrucktaste 16 mm Edelstahl chromfarben, Rast, Frontabmessung Ø 18 mm</p>									
Ring mit LED rot	6 VAC/DC	15 mA	flach	flach / bündig mit Frontring	Löt 2.8 x 0.5 mm	82-4253.2112	3	2	0.018 kg
	12 VAC/DC	14 mA	flach	flach / bündig mit Frontring	Löt 2.8 x 0.5 mm	82-4253.2113	3	2	0.018 kg
	24 VAC/DC	10 mA	flach	flach / bündig mit Frontring	Löt 2.8 x 0.5 mm	82-4253.2114	3	2	0.018 kg
	110 VAC	2 mA	flach	flach / bündig mit Frontring	Löt 2.8 x 0.5 mm	82-4253.2115	3	2	0.018 kg
	230 VAC	1.3 mA	flach	flach / bündig mit Frontring	Löt 2.8 x 0.5 mm	82-4253.2116	3	2	0.018 kg
Ring mit LED blau	6 VAC/DC	15 mA	flach	flach / bündig mit Frontring	Löt 2.8 x 0.5 mm	82-4253.2122	3	2	0.018 kg
	12 VAC/DC	14 mA	flach	flach / bündig mit Frontring	Löt 2.8 x 0.5 mm	82-4253.2123	3	2	0.018 kg
	24 VAC/DC	10 mA	flach	flach / bündig mit Frontring	Löt 2.8 x 0.5 mm	82-4253.2124	3	2	0.018 kg
	110 VAC	2 mA	flach	flach / bündig mit Frontring	Löt 2.8 x 0.5 mm	82-4253.2125	3	2	0.018 kg
	230 VAC	1.3 mA	flach	flach / bündig mit Frontring	Löt 2.8 x 0.5 mm	82-4253.2126	3	2	0.018 kg
Ring mit LED grün	6 VAC/DC	15 mA	flach	flach / bündig mit Frontring	Löt 2.8 x 0.5 mm	82-4253.2132	3	2	0.018 kg
	12 VAC/DC	14 mA	flach	flach / bündig mit Frontring	Löt 2.8 x 0.5 mm	82-4253.2133	3	2	0.018 kg
	24 VAC/DC	10 mA	flach	flach / bündig mit Frontring	Löt 2.8 x 0.5 mm	82-4253.2134	3	2	0.018 kg
	110 VAC	2 mA	flach	flach / bündig mit Frontring	Löt 2.8 x 0.5 mm	82-4253.2135	3	2	0.018 kg
	230 VAC	1.3 mA	flach	flach / bündig mit Frontring	Löt 2.8 x 0.5 mm	82-4253.2136	3	2	0.018 kg
Ring mit LED gelb	6 VAC/DC	15 mA	flach	flach / bündig mit Frontring	Löt 2.8 x 0.5 mm	82-4253.2142	3	2	0.018 kg
	12 VAC/DC	14 mA	flach	flach / bündig mit Frontring	Löt 2.8 x 0.5 mm	82-4253.2143	3	2	0.018 kg
	24 VAC/DC	10 mA	flach	flach / bündig mit Frontring	Löt 2.8 x 0.5 mm	82-4253.2144	3	2	0.018 kg
	110 VAC	2 mA	flach	flach / bündig mit Frontring	Löt 2.8 x 0.5 mm	82-4253.2145	3	2	0.018 kg
	230 VAC	1.3 mA	flach	flach / bündig mit Frontring	Löt 2.8 x 0.5 mm	82-4253.2146	3	2	0.018 kg
Ring mit LED weiss	6 VAC/DC	15 mA	flach	flach / bündig mit Frontring	Löt 2.8 x 0.5 mm	82-4253.2152	3	2	0.018 kg
	12 VAC/DC	14 mA	flach	flach / bündig mit Frontring	Löt 2.8 x 0.5 mm	82-4253.2153	3	2	0.018 kg
	24 VAC/DC	10 mA	flach	flach / bündig mit Frontring	Löt 2.8 x 0.5 mm	82-4253.2154	3	2	0.018 kg
	110 VAC	2 mA	flach	flach / bündig mit Frontring	Löt 2.8 x 0.5 mm	82-4253.2155	3	2	0.018 kg
	230 VAC	1.3 mA	flach	flach / bündig mit Frontring	Löt 2.8 x 0.5 mm	82-4253.2156	3	2	0.018 kg
 <p>Leuchtdrucktaste 16 mm Edelstahl chromfarben, Rast, Frontabmessung Ø 18 mm</p>									
Linse mit LED rot	6 VAC/DC	15 mA	flach	flach / bündig mit Frontring	Löt 2.8 x 0.5 mm	82-4253.2212	3	2	0.021 kg
	12 VAC/DC	14 mA	flach	flach / bündig mit Frontring	Löt 2.8 x 0.5 mm	82-4253.2213	3	2	0.021 kg
	24 VAC/DC	10 mA	flach	flach / bündig mit Frontring	Löt 2.8 x 0.5 mm	82-4253.2214	3	2	0.021 kg
	110 VAC	2 mA	flach	flach / bündig mit Frontring	Löt 2.8 x 0.5 mm	82-4253.2215	3	2	0.021 kg
	230 VAC	1.3 mA	flach	flach / bündig mit Frontring	Löt 2.8 x 0.5 mm	82-4253.2216	3	2	0.021 kg
Linse mit LED blau	6 VAC/DC	15 mA	flach	flach / bündig mit Frontring	Löt 2.8 x 0.5 mm	82-4253.2222	3	2	0.021 kg
	12 VAC/DC	14 mA	flach	flach / bündig mit Frontring	Löt 2.8 x 0.5 mm	82-4253.2223	3	2	0.021 kg
	24 VAC/DC	10 mA	flach	flach / bündig mit Frontring	Löt 2.8 x 0.5 mm	82-4253.2224	3	2	0.021 kg
	110 VAC	2 mA	flach	flach / bündig mit Frontring	Löt 2.8 x 0.5 mm	82-4253.2225	3	2	0.021 kg
	230 VAC	1.3 mA	flach	flach / bündig mit Frontring	Löt 2.8 x 0.5 mm	82-4253.2226	3	2	0.021 kg
Linse mit LED grün	6 VAC/DC	15 mA	flach	flach / bündig mit Frontring	Löt 2.8 x 0.5 mm	82-4253.2232	3	2	0.021 kg
	12 VAC/DC	14 mA	flach	flach / bündig mit Frontring	Löt 2.8 x 0.5 mm	82-4253.2233	3	2	0.021 kg
	24 VAC/DC	10 mA	flach	flach / bündig mit Frontring	Löt 2.8 x 0.5 mm	82-4253.2234	3	2	0.021 kg
	110 VAC	2 mA	flach	flach / bündig mit Frontring	Löt 2.8 x 0.5 mm	82-4253.2235	3	2	0.021 kg
	230 VAC	1.3 mA	flach	flach / bündig mit Frontring	Löt 2.8 x 0.5 mm	82-4253.2236	3	2	0.021 kg
Linse mit LED gelb	6 VAC/DC	15 mA	flach	flach / bündig mit Frontring	Löt 2.8 x 0.5 mm	82-4253.2242	3	2	0.021 kg
	12 VAC/DC	14 mA	flach	flach / bündig mit Frontring	Löt 2.8 x 0.5 mm	82-4253.2243	3	2	0.021 kg
	24 VAC/DC	10 mA	flach	flach / bündig mit Frontring	Löt 2.8 x 0.5 mm	82-4253.2244	3	2	0.021 kg
	110 VAC	2 mA	flach	flach / bündig mit Frontring	Löt 2.8 x 0.5 mm	82-4253.2245	3	2	0.021 kg
	230 VAC	1.3 mA	flach	flach / bündig mit Frontring	Löt 2.8 x 0.5 mm	82-4253.2246	3	2	0.021 kg

82 Flache Bauform


Ausleuchtung	Betriebsspannung	Betriebsstrom	Frontring Form	Druckhaube	Anschluss	Art.-Nr.	Bau-teillelayout	Schalt-schema	Gewicht
Linse mit LED weiss	6 VAC/DC	15 mA	flach	flach / bündig mit Frontring	Löt 2.8 x 0.5 mm	82-4253.2252	3	2	0.021 kg
	12 VAC/DC	14 mA	flach	flach / bündig mit Frontring	Löt 2.8 x 0.5 mm	82-4253.2253	3	2	0.021 kg
	24 VAC/DC	10 mA	flach	flach / bündig mit Frontring	Löt 2.8 x 0.5 mm	82-4253.2254	3	2	0.021 kg
	110 VAC	2 mA	flach	flach / bündig mit Frontring	Löt 2.8 x 0.5 mm	82-4253.2255	3	2	0.021 kg
	230 VAC	1.3 mA	flach	flach / bündig mit Frontring	Löt 2.8 x 0.5 mm	82-4253.2256	3	2	0.021 kg
 <p>Leuchtdrucktaste 16 mm Messing, Impuls, Frontabmessung Ø 18 mm</p>									
Ring mit LED rot	6 VAC/DC	15 mA	flach	flach / bündig mit Frontring	Löt 2.8 x 0.5 mm	82-4353.1112	3	1	0.018 kg
	12 VAC/DC	14 mA	flach	flach / bündig mit Frontring	Löt 2.8 x 0.5 mm	82-4353.1113	3	1	0.018 kg
	24 VAC/DC	10 mA	flach	flach / bündig mit Frontring	Löt 2.8 x 0.5 mm	82-4353.1114	3	1	0.018 kg
	110 VAC	2 mA	flach	flach / bündig mit Frontring	Löt 2.8 x 0.5 mm	82-4353.1115	3	1	0.018 kg
	230 VAC	1.3 mA	flach	flach / bündig mit Frontring	Löt 2.8 x 0.5 mm	82-4353.1116	3	1	0.018 kg
Ring mit LED blau	6 VAC/DC	15 mA	flach	flach / bündig mit Frontring	Löt 2.8 x 0.5 mm	82-4353.1122	3	1	0.018 kg
	12 VAC/DC	14 mA	flach	flach / bündig mit Frontring	Löt 2.8 x 0.5 mm	82-4353.1123	3	1	0.018 kg
	24 VAC/DC	10 mA	flach	flach / bündig mit Frontring	Löt 2.8 x 0.5 mm	82-4353.1124	3	1	0.018 kg
	110 VAC	2 mA	flach	flach / bündig mit Frontring	Löt 2.8 x 0.5 mm	82-4353.1125	3	1	0.018 kg
	230 VAC	1.3 mA	flach	flach / bündig mit Frontring	Löt 2.8 x 0.5 mm	82-4353.1126	3	1	0.018 kg
Ring mit LED grün	6 VAC/DC	15 mA	flach	flach / bündig mit Frontring	Löt 2.8 x 0.5 mm	82-4353.1132	3	1	0.018 kg
	12 VAC/DC	14 mA	flach	flach / bündig mit Frontring	Löt 2.8 x 0.5 mm	82-4353.1133	3	1	0.018 kg
	24 VAC/DC	10 mA	flach	flach / bündig mit Frontring	Löt 2.8 x 0.5 mm	82-4353.1134	3	1	0.018 kg
	110 VAC	2 mA	flach	flach / bündig mit Frontring	Löt 2.8 x 0.5 mm	82-4353.1135	3	1	0.018 kg
	230 VAC	1.3 mA	flach	flach / bündig mit Frontring	Löt 2.8 x 0.5 mm	82-4353.1136	3	1	0.018 kg
Ring mit LED gelb	6 VAC/DC	15 mA	flach	flach / bündig mit Frontring	Löt 2.8 x 0.5 mm	82-4353.1142	3	1	0.018 kg
	12 VAC/DC	14 mA	flach	flach / bündig mit Frontring	Löt 2.8 x 0.5 mm	82-4353.1143	3	1	0.018 kg
	24 VAC/DC	10 mA	flach	flach / bündig mit Frontring	Löt 2.8 x 0.5 mm	82-4353.1144	3	1	0.018 kg
	110 VAC	2 mA	flach	flach / bündig mit Frontring	Löt 2.8 x 0.5 mm	82-4353.1145	3	1	0.018 kg
	230 VAC	1.3 mA	flach	flach / bündig mit Frontring	Löt 2.8 x 0.5 mm	82-4353.1146	3	1	0.018 kg
Ring mit LED weiss	6 VAC/DC	15 mA	flach	flach / bündig mit Frontring	Löt 2.8 x 0.5 mm	82-4353.1152	3	1	0.018 kg
	12 VAC/DC	14 mA	flach	flach / bündig mit Frontring	Löt 2.8 x 0.5 mm	82-4353.1153	3	1	0.018 kg
	24 VAC/DC	10 mA	flach	flach / bündig mit Frontring	Löt 2.8 x 0.5 mm	82-4353.1154	3	1	0.018 kg
	110 VAC	2 mA	flach	flach / bündig mit Frontring	Löt 2.8 x 0.5 mm	82-4353.1155	3	1	0.018 kg
	230 VAC	1.3 mA	flach	flach / bündig mit Frontring	Löt 2.8 x 0.5 mm	82-4353.1156	3	1	0.018 kg
Linse mit LED rot	6 VAC/DC	15 mA	flach	flach / bündig mit Frontring	Löt 2.8 x 0.5 mm	82-4353.1212	3	1	0.021 kg
	12 VAC/DC	14 mA	flach	flach / bündig mit Frontring	Löt 2.8 x 0.5 mm	82-4353.1213	3	1	0.021 kg
	24 VAC/DC	10 mA	flach	flach / bündig mit Frontring	Löt 2.8 x 0.5 mm	82-4353.1214	3	1	0.021 kg
	110 VAC	2 mA	flach	flach / bündig mit Frontring	Löt 2.8 x 0.5 mm	82-4353.1215	3	1	0.021 kg
	230 VAC	1.3 mA	flach	flach / bündig mit Frontring	Löt 2.8 x 0.5 mm	82-4353.1216	3	1	0.021 kg
Linse mit LED blau	6 VAC/DC	15 mA	flach	flach / bündig mit Frontring	Löt 2.8 x 0.5 mm	82-4353.1222	3	1	0.021 kg
	12 VAC/DC	14 mA	flach	flach / bündig mit Frontring	Löt 2.8 x 0.5 mm	82-4353.1223	3	1	0.021 kg
	24 VAC/DC	10 mA	flach	flach / bündig mit Frontring	Löt 2.8 x 0.5 mm	82-4353.1224	3	1	0.021 kg
	110 VAC	2 mA	flach	flach / bündig mit Frontring	Löt 2.8 x 0.5 mm	82-4353.1225	3	1	0.021 kg
	230 VAC	1.3 mA	flach	flach / bündig mit Frontring	Löt 2.8 x 0.5 mm	82-4353.1226	3	1	0.021 kg
Linse mit LED grün	6 VAC/DC	15 mA	flach	flach / bündig mit Frontring	Löt 2.8 x 0.5 mm	82-4353.1232	3	1	0.021 kg
	12 VAC/DC	14 mA	flach	flach / bündig mit Frontring	Löt 2.8 x 0.5 mm	82-4353.1233	3	1	0.021 kg
	24 VAC/DC	10 mA	flach	flach / bündig mit Frontring	Löt 2.8 x 0.5 mm	82-4353.1234	3	1	0.021 kg
	110 VAC	2 mA	flach	flach / bündig mit Frontring	Löt 2.8 x 0.5 mm	82-4353.1235	3	1	0.021 kg
	230 VAC	1.3 mA	flach	flach / bündig mit Frontring	Löt 2.8 x 0.5 mm	82-4353.1236	3	1	0.021 kg
Linse mit LED gelb	6 VAC/DC	15 mA	flach	flach / bündig mit Frontring	Löt 2.8 x 0.5 mm	82-4353.1242	3	1	0.021 kg
	12 VAC/DC	14 mA	flach	flach / bündig mit Frontring	Löt 2.8 x 0.5 mm	82-4353.1243	3	1	0.021 kg
	24 VAC/DC	10 mA	flach	flach / bündig mit Frontring	Löt 2.8 x 0.5 mm	82-4353.1244	3	1	0.021 kg
	110 VAC	2 mA	flach	flach / bündig mit Frontring	Löt 2.8 x 0.5 mm	82-4353.1245	3	1	0.021 kg
	230 VAC	1.3 mA	flach	flach / bündig mit Frontring	Löt 2.8 x 0.5 mm	82-4353.1246	3	1	0.021 kg

Ausleuchtung	Betriebsspannung	Betriebsstrom	Frontring Form	Druckhaube	Anschluss	Art.-Nr.	Bau-teilelayout	Schalt-schema	Gewicht
Linse mit LED weiss	6 VAC/DC	15 mA	flach	flach / bündig mit Frontring	Löt 2.8 x 0.5 mm	82-4353.1252	3	1	0.021 kg
	12 VAC/DC	14 mA	flach	flach / bündig mit Frontring	Löt 2.8 x 0.5 mm	82-4353.1253	3	1	0.021 kg
	24 VAC/DC	10 mA	flach	flach / bündig mit Frontring	Löt 2.8 x 0.5 mm	82-4353.1254	3	1	0.021 kg
	110 VAC	2 mA	flach	flach / bündig mit Frontring	Löt 2.8 x 0.5 mm	82-4353.1255	3	1	0.021 kg
	230 VAC	1.3 mA	flach	flach / bündig mit Frontring	Löt 2.8 x 0.5 mm	82-4353.1256	3	1	0.021 kg



Leuchtdrucktaste 16 mm Messing, Rast, Frontabmessung Ø 18 mm

Ring mit LED rot	6 VAC/DC	15 mA	flach	flach / bündig mit Frontring	Löt 2.8 x 0.5 mm	82-4353.2112	3	2	0.018 kg
	12 VAC/DC	14 mA	flach	flach / bündig mit Frontring	Löt 2.8 x 0.5 mm	82-4353.2113	3	2	0.018 kg
	24 VAC/DC	10 mA	flach	flach / bündig mit Frontring	Löt 2.8 x 0.5 mm	82-4353.2114	3	2	0.018 kg
	110 VAC	2 mA	flach	flach / bündig mit Frontring	Löt 2.8 x 0.5 mm	82-4353.2115	3	2	0.018 kg
	230 VAC	1.3 mA	flach	flach / bündig mit Frontring	Löt 2.8 x 0.5 mm	82-4353.2116	3	2	0.018 kg
Ring mit LED blau	6 VAC/DC	15 mA	flach	flach / bündig mit Frontring	Löt 2.8 x 0.5 mm	82-4353.2122	3	2	0.018 kg
	12 VAC/DC	14 mA	flach	flach / bündig mit Frontring	Löt 2.8 x 0.5 mm	82-4353.2123	3	2	0.018 kg
	24 VAC/DC	10 mA	flach	flach / bündig mit Frontring	Löt 2.8 x 0.5 mm	82-4353.2124	3	2	0.018 kg
	110 VAC	2 mA	flach	flach / bündig mit Frontring	Löt 2.8 x 0.5 mm	82-4353.2125	3	2	0.018 kg
	230 VAC	1.3 mA	flach	flach / bündig mit Frontring	Löt 2.8 x 0.5 mm	82-4353.2126	3	2	0.018 kg
Ring mit LED grün	6 VAC/DC	15 mA	flach	flach / bündig mit Frontring	Löt 2.8 x 0.5 mm	82-4353.2132	3	2	0.018 kg
	12 VAC/DC	14 mA	flach	flach / bündig mit Frontring	Löt 2.8 x 0.5 mm	82-4353.2133	3	2	0.018 kg
	24 VAC/DC	10 mA	flach	flach / bündig mit Frontring	Löt 2.8 x 0.5 mm	82-4353.2134	3	2	0.018 kg
	110 VAC	2 mA	flach	flach / bündig mit Frontring	Löt 2.8 x 0.5 mm	82-4353.2135	3	2	0.018 kg
	230 VAC	1.3 mA	flach	flach / bündig mit Frontring	Löt 2.8 x 0.5 mm	82-4353.2136	3	2	0.018 kg
Ring mit LED gelb	6 VAC/DC	15 mA	flach	flach / bündig mit Frontring	Löt 2.8 x 0.5 mm	82-4353.2142	3	2	0.018 kg
	12 VAC/DC	14 mA	flach	flach / bündig mit Frontring	Löt 2.8 x 0.5 mm	82-4353.2143	3	2	0.018 kg
	24 VAC/DC	10 mA	flach	flach / bündig mit Frontring	Löt 2.8 x 0.5 mm	82-4353.2144	3	2	0.018 kg
	110 VAC	2 mA	flach	flach / bündig mit Frontring	Löt 2.8 x 0.5 mm	82-4353.2145	3	2	0.018 kg
	230 VAC	1.3 mA	flach	flach / bündig mit Frontring	Löt 2.8 x 0.5 mm	82-4353.2146	3	2	0.018 kg
Ring mit LED weiss	6 VAC/DC	15 mA	flach	flach / bündig mit Frontring	Löt 2.8 x 0.5 mm	82-4353.2152	3	2	0.018 kg
	12 VAC/DC	14 mA	flach	flach / bündig mit Frontring	Löt 2.8 x 0.5 mm	82-4353.2153	3	2	0.018 kg
	24 VAC/DC	10 mA	flach	flach / bündig mit Frontring	Löt 2.8 x 0.5 mm	82-4353.2154	3	2	0.018 kg
	110 VAC	2 mA	flach	flach / bündig mit Frontring	Löt 2.8 x 0.5 mm	82-4353.2155	3	2	0.018 kg
	230 VAC	1.3 mA	flach	flach / bündig mit Frontring	Löt 2.8 x 0.5 mm	82-4353.2156	3	2	0.018 kg



Leuchtdrucktaste 16 mm Messing, Rast, Frontabmessung Ø 18 mm

Linse mit LED rot	6 VAC/DC	15 mA	flach	flach / bündig mit Frontring	Löt 2.8 x 0.5 mm	82-4353.2212	3	2	0.021 kg
	12 VAC/DC	14 mA	flach	flach / bündig mit Frontring	Löt 2.8 x 0.5 mm	82-4353.2213	3	2	0.021 kg
	24 VAC/DC	10 mA	flach	flach / bündig mit Frontring	Löt 2.8 x 0.5 mm	82-4353.2214	3	2	0.021 kg
	110 VAC	2 mA	flach	flach / bündig mit Frontring	Löt 2.8 x 0.5 mm	82-4353.2215	3	2	0.021 kg
	230 VAC	1.3 mA	flach	flach / bündig mit Frontring	Löt 2.8 x 0.5 mm	82-4353.2216	3	2	0.021 kg
Linse mit LED blau	6 VAC/DC	15 mA	flach	flach / bündig mit Frontring	Löt 2.8 x 0.5 mm	82-4353.2222	3	2	0.021 kg
	12 VAC/DC	14 mA	flach	flach / bündig mit Frontring	Löt 2.8 x 0.5 mm	82-4353.2223	3	2	0.021 kg
	24 VAC/DC	10 mA	flach	flach / bündig mit Frontring	Löt 2.8 x 0.5 mm	82-4353.2224	3	2	0.021 kg
	110 VAC	2 mA	flach	flach / bündig mit Frontring	Löt 2.8 x 0.5 mm	82-4353.2225	3	2	0.021 kg
	230 VAC	1.3 mA	flach	flach / bündig mit Frontring	Löt 2.8 x 0.5 mm	82-4353.2226	3	2	0.021 kg
Linse mit LED grün	6 VAC/DC	15 mA	flach	flach / bündig mit Frontring	Löt 2.8 x 0.5 mm	82-4353.2232	3	2	0.021 kg
	12 VAC/DC	14 mA	flach	flach / bündig mit Frontring	Löt 2.8 x 0.5 mm	82-4353.2233	3	2	0.021 kg
	24 VAC/DC	10 mA	flach	flach / bündig mit Frontring	Löt 2.8 x 0.5 mm	82-4353.2234	3	2	0.021 kg
	110 VAC	2 mA	flach	flach / bündig mit Frontring	Löt 2.8 x 0.5 mm	82-4353.2235	3	2	0.021 kg
	230 VAC	1.3 mA	flach	flach / bündig mit Frontring	Löt 2.8 x 0.5 mm	82-4353.2236	3	2	0.021 kg

82 Flache Bauform

Ausleuchtung	Betriebsspannung	Betriebsstrom	Frontring Form	Druckhaube	Anschluss	Art.-Nr.	Bau- teillei- tlayout	Schalt- schema	Gewicht
Linse mit LED gelb	6 VAC/DC	15 mA	flach	flach / bündig mit Frontring	Löt 2.8 x 0.5 mm	82-4353.2242	3	2	0.021 kg
	12 VAC/DC	14 mA	flach	flach / bündig mit Frontring	Löt 2.8 x 0.5 mm	82-4353.2243	3	2	0.021 kg
	24 VAC/DC	10 mA	flach	flach / bündig mit Frontring	Löt 2.8 x 0.5 mm	82-4353.2244	3	2	0.021 kg
	110 VAC	2 mA	flach	flach / bündig mit Frontring	Löt 2.8 x 0.5 mm	82-4353.2245	3	2	0.021 kg
	230 VAC	1.3 mA	flach	flach / bündig mit Frontring	Löt 2.8 x 0.5 mm	82-4353.2246	3	2	0.021 kg
Linse mit LED weiss	6 VAC/DC	15 mA	flach	flach / bündig mit Frontring	Löt 2.8 x 0.5 mm	82-4353.2252	3	2	0.021 kg
	12 VAC/DC	14 mA	flach	flach / bündig mit Frontring	Löt 2.8 x 0.5 mm	82-4353.2253	3	2	0.021 kg
	24 VAC/DC	10 mA	flach	flach / bündig mit Frontring	Löt 2.8 x 0.5 mm	82-4353.2254	3	2	0.021 kg
	110 VAC	2 mA	flach	flach / bündig mit Frontring	Löt 2.8 x 0.5 mm	82-4353.2255	3	2	0.021 kg
	230 VAC	1.3 mA	flach	flach / bündig mit Frontring	Löt 2.8 x 0.5 mm	82-4353.2256	3	2	0.021 kg



Leuchtdrucktaste 16 mm Aluminium, Impuls, Frontabmessung Ø 18 mm

Ring mit LED rot	6 VAC/DC	15 mA	flach	flach / bündig mit Frontring	Löt 2.8 x 0.5 mm	82-4553.1112	3	1	0.018 kg
	12 VAC/DC	14 mA	flach	flach / bündig mit Frontring	Löt 2.8 x 0.5 mm	82-4553.1113	3	1	0.018 kg
	24 VAC/DC	10 mA	flach	flach / bündig mit Frontring	Löt 2.8 x 0.5 mm	82-4553.1114	3	1	0.018 kg
	110 VAC	2 mA	flach	flach / bündig mit Frontring	Löt 2.8 x 0.5 mm	82-4553.1115	3	1	0.018 kg
	230 VAC	1.3 mA	flach	flach / bündig mit Frontring	Löt 2.8 x 0.5 mm	82-4553.1116	3	1	0.018 kg
Ring mit LED blau	6 VAC/DC	15 mA	flach	flach / bündig mit Frontring	Löt 2.8 x 0.5 mm	82-4553.1122	3	1	0.018 kg
	12 VAC/DC	14 mA	flach	flach / bündig mit Frontring	Löt 2.8 x 0.5 mm	82-4553.1123	3	1	0.018 kg
	24 VAC/DC	10 mA	flach	flach / bündig mit Frontring	Löt 2.8 x 0.5 mm	82-4553.1124	3	1	0.018 kg
	110 VAC	2 mA	flach	flach / bündig mit Frontring	Löt 2.8 x 0.5 mm	82-4553.1125	3	1	0.018 kg
	230 VAC	1.3 mA	flach	flach / bündig mit Frontring	Löt 2.8 x 0.5 mm	82-4553.1126	3	1	0.018 kg
Ring mit LED grün	6 VAC/DC	15 mA	flach	flach / bündig mit Frontring	Löt 2.8 x 0.5 mm	82-4553.1132	3	1	0.018 kg
	12 VAC/DC	14 mA	flach	flach / bündig mit Frontring	Löt 2.8 x 0.5 mm	82-4553.1133	3	1	0.018 kg
	24 VAC/DC	10 mA	flach	flach / bündig mit Frontring	Löt 2.8 x 0.5 mm	82-4553.1134	3	1	0.018 kg
	110 VAC	2 mA	flach	flach / bündig mit Frontring	Löt 2.8 x 0.5 mm	82-4553.1135	3	1	0.018 kg
	230 VAC	1.3 mA	flach	flach / bündig mit Frontring	Löt 2.8 x 0.5 mm	82-4553.1136	3	1	0.018 kg
Ring mit LED gelb	6 VAC/DC	15 mA	flach	flach / bündig mit Frontring	Löt 2.8 x 0.5 mm	82-4553.1142	3	1	0.018 kg
	12 VAC/DC	14 mA	flach	flach / bündig mit Frontring	Löt 2.8 x 0.5 mm	82-4553.1143	3	1	0.018 kg
	24 VAC/DC	10 mA	flach	flach / bündig mit Frontring	Löt 2.8 x 0.5 mm	82-4553.1144	3	1	0.018 kg
	110 VAC	2 mA	flach	flach / bündig mit Frontring	Löt 2.8 x 0.5 mm	82-4553.1145	3	1	0.018 kg
	230 VAC	1.3 mA	flach	flach / bündig mit Frontring	Löt 2.8 x 0.5 mm	82-4553.1146	3	1	0.018 kg
Ring mit LED weiss	6 VAC/DC	15 mA	flach	flach / bündig mit Frontring	Löt 2.8 x 0.5 mm	82-4553.1152	3	1	0.018 kg
	12 VAC/DC	14 mA	flach	flach / bündig mit Frontring	Löt 2.8 x 0.5 mm	82-4553.1153	3	1	0.018 kg
	24 VAC/DC	10 mA	flach	flach / bündig mit Frontring	Löt 2.8 x 0.5 mm	82-4553.1154	3	1	0.018 kg
	110 VAC	2 mA	flach	flach / bündig mit Frontring	Löt 2.8 x 0.5 mm	82-4553.1155	3	1	0.018 kg
	230 VAC	1.3 mA	flach	flach / bündig mit Frontring	Löt 2.8 x 0.5 mm	82-4553.1156	3	1	0.018 kg



Leuchtdrucktaste 16 mm Aluminium, Impuls, Frontabmessung Ø 18 mm

Linse mit LED rot	6 VAC/DC	15 mA	flach	flach / bündig mit Frontring	Löt 2.8 x 0.5 mm	82-4553.1212	3	1	0.021 kg
	12 VAC/DC	14 mA	flach	flach / bündig mit Frontring	Löt 2.8 x 0.5 mm	82-4553.1213	3	1	0.021 kg
	24 VAC/DC	10 mA	flach	flach / bündig mit Frontring	Löt 2.8 x 0.5 mm	82-4553.1214	3	1	0.021 kg
	110 VAC	2 mA	flach	flach / bündig mit Frontring	Löt 2.8 x 0.5 mm	82-4553.1215	3	1	0.021 kg
	230 VAC	1.3 mA	flach	flach / bündig mit Frontring	Löt 2.8 x 0.5 mm	82-4553.1216	3	1	0.021 kg
Linse mit LED blau	6 VAC/DC	15 mA	flach	flach / bündig mit Frontring	Löt 2.8 x 0.5 mm	82-4553.1222	3	1	0.021 kg
	12 VAC/DC	14 mA	flach	flach / bündig mit Frontring	Löt 2.8 x 0.5 mm	82-4553.1223	3	1	0.021 kg
	24 VAC/DC	10 mA	flach	flach / bündig mit Frontring	Löt 2.8 x 0.5 mm	82-4553.1224	3	1	0.021 kg
	110 VAC	2 mA	flach	flach / bündig mit Frontring	Löt 2.8 x 0.5 mm	82-4553.1225	3	1	0.021 kg
	230 VAC	1.3 mA	flach	flach / bündig mit Frontring	Löt 2.8 x 0.5 mm	82-4553.1226	3	1	0.021 kg



Ausleuchtung	Betriebsspannung	Betriebsstrom	Frontring Form	Druckhaube	Anschluss	Art.-Nr.	Bau-teillelayout	Schalt-schema	Gewicht
Linse mit LED grün	6 VAC/DC	15 mA	flach	flach / bündig mit Frontring	Löt 2.8 x 0.5 mm	82-4553.1232	3	1	0.021 kg
	12 VAC/DC	14 mA	flach	flach / bündig mit Frontring	Löt 2.8 x 0.5 mm	82-4553.1233	3	1	0.021 kg
	24 VAC/DC	10 mA	flach	flach / bündig mit Frontring	Löt 2.8 x 0.5 mm	82-4553.1234	3	1	0.021 kg
	110 VAC	2 mA	flach	flach / bündig mit Frontring	Löt 2.8 x 0.5 mm	82-4553.1235	3	1	0.021 kg
	230 VAC	1.3 mA	flach	flach / bündig mit Frontring	Löt 2.8 x 0.5 mm	82-4553.1236	3	1	0.021 kg
Linse mit LED gelb	6 VAC/DC	15 mA	flach	flach / bündig mit Frontring	Löt 2.8 x 0.5 mm	82-4553.1242	3	1	0.021 kg
	12 VAC/DC	14 mA	flach	flach / bündig mit Frontring	Löt 2.8 x 0.5 mm	82-4553.1243	3	1	0.021 kg
	24 VAC/DC	10 mA	flach	flach / bündig mit Frontring	Löt 2.8 x 0.5 mm	82-4553.1244	3	1	0.021 kg
	110 VAC	2 mA	flach	flach / bündig mit Frontring	Löt 2.8 x 0.5 mm	82-4553.1245	3	1	0.021 kg
	230 VAC	1.3 mA	flach	flach / bündig mit Frontring	Löt 2.8 x 0.5 mm	82-4553.1246	3	1	0.021 kg
Linse mit LED weiss	6 VAC/DC	15 mA	flach	flach / bündig mit Frontring	Löt 2.8 x 0.5 mm	82-4553.1252	3	1	0.021 kg
	12 VAC/DC	14 mA	flach	flach / bündig mit Frontring	Löt 2.8 x 0.5 mm	82-4553.1253	3	1	0.021 kg
	24 VAC/DC	10 mA	flach	flach / bündig mit Frontring	Löt 2.8 x 0.5 mm	82-4553.1254	3	1	0.021 kg
	110 VAC	2 mA	flach	flach / bündig mit Frontring	Löt 2.8 x 0.5 mm	82-4553.1255	3	1	0.021 kg
	230 VAC	1.3 mA	flach	flach / bündig mit Frontring	Löt 2.8 x 0.5 mm	82-4553.1256	3	1	0.021 kg



Leuchtdrucktaste 16 mm Aluminium, Rast, Frontabmessung Ø 18 mm

Ring mit LED rot	6 VAC/DC	15 mA	flach	flach / bündig mit Frontring	Löt 2.8 x 0.5 mm	82-4553.2112	3	2	0.018 kg
	12 VAC/DC	14 mA	flach	flach / bündig mit Frontring	Löt 2.8 x 0.5 mm	82-4553.2113	3	2	0.018 kg
	24 VAC/DC	10 mA	flach	flach / bündig mit Frontring	Löt 2.8 x 0.5 mm	82-4553.2114	3	2	0.018 kg
	110 VAC	2 mA	flach	flach / bündig mit Frontring	Löt 2.8 x 0.5 mm	82-4553.2115	3	2	0.018 kg
	230 VAC	1.3 mA	flach	flach / bündig mit Frontring	Löt 2.8 x 0.5 mm	82-4553.2116	3	2	0.018 kg
Ring mit LED blau	6 VAC/DC	15 mA	flach	flach / bündig mit Frontring	Löt 2.8 x 0.5 mm	82-4553.2122	3	2	0.018 kg
	12 VAC/DC	14 mA	flach	flach / bündig mit Frontring	Löt 2.8 x 0.5 mm	82-4553.2123	3	2	0.018 kg
	24 VAC/DC	10 mA	flach	flach / bündig mit Frontring	Löt 2.8 x 0.5 mm	82-4553.2124	3	2	0.018 kg
	110 VAC	2 mA	flach	flach / bündig mit Frontring	Löt 2.8 x 0.5 mm	82-4553.2125	3	2	0.018 kg
	230 VAC	1.3 mA	flach	flach / bündig mit Frontring	Löt 2.8 x 0.5 mm	82-4553.2126	3	2	0.018 kg
Ring mit LED grün	6 VAC/DC	15 mA	flach	flach / bündig mit Frontring	Löt 2.8 x 0.5 mm	82-4553.2132	3	2	0.018 kg
	12 VAC/DC	14 mA	flach	flach / bündig mit Frontring	Löt 2.8 x 0.5 mm	82-4553.2133	3	2	0.018 kg
	24 VAC/DC	10 mA	flach	flach / bündig mit Frontring	Löt 2.8 x 0.5 mm	82-4553.2134	3	2	0.018 kg
	110 VAC	2 mA	flach	flach / bündig mit Frontring	Löt 2.8 x 0.5 mm	82-4553.2135	3	2	0.018 kg
	230 VAC	1.3 mA	flach	flach / bündig mit Frontring	Löt 2.8 x 0.5 mm	82-4553.2136	3	2	0.018 kg
Ring mit LED gelb	6 VAC/DC	15 mA	flach	flach / bündig mit Frontring	Löt 2.8 x 0.5 mm	82-4553.2142	3	2	0.018 kg
	12 VAC/DC	14 mA	flach	flach / bündig mit Frontring	Löt 2.8 x 0.5 mm	82-4553.2143	3	2	0.018 kg
	24 VAC/DC	10 mA	flach	flach / bündig mit Frontring	Löt 2.8 x 0.5 mm	82-4553.2144	3	2	0.018 kg
	110 VAC	2 mA	flach	flach / bündig mit Frontring	Löt 2.8 x 0.5 mm	82-4553.2145	3	2	0.018 kg
	230 VAC	1.3 mA	flach	flach / bündig mit Frontring	Löt 2.8 x 0.5 mm	82-4553.2146	3	2	0.018 kg
Ring mit LED weiss	6 VAC/DC	15 mA	flach	flach / bündig mit Frontring	Löt 2.8 x 0.5 mm	82-4553.2152	3	2	0.018 kg
	12 VAC/DC	14 mA	flach	flach / bündig mit Frontring	Löt 2.8 x 0.5 mm	82-4553.2153	3	2	0.018 kg
	24 VAC/DC	10 mA	flach	flach / bündig mit Frontring	Löt 2.8 x 0.5 mm	82-4553.2154	3	2	0.018 kg
	110 VAC	2 mA	flach	flach / bündig mit Frontring	Löt 2.8 x 0.5 mm	82-4553.2155	3	2	0.018 kg
	230 VAC	1.3 mA	flach	flach / bündig mit Frontring	Löt 2.8 x 0.5 mm	82-4553.2156	3	2	0.018 kg

82 Flache Bauform

Ausleuchtung	Betriebs- spannung	Betriebs- strom	Frontring Form	Druckhaube	Anschluss	Art.-Nr.	Bau- teillei- tayout	Schalt- schema	Gewicht
 <p>Leuchtdrucktaste 16 mm Aluminium, Rast, Frontabmessung Ø 18 mm</p>									
Linse mit LED rot	6 VAC/DC	15 mA	flach	flach / bündig mit Frontring	Löt 2.8 x 0.5 mm	82-4553.2212	3	2	0.021 kg
	12 VAC/DC	14 mA	flach	flach / bündig mit Frontring	Löt 2.8 x 0.5 mm	82-4553.2213	3	2	0.021 kg
	24 VAC/DC	10 mA	flach	flach / bündig mit Frontring	Löt 2.8 x 0.5 mm	82-4553.2214	3	2	0.021 kg
	110 VAC	2 mA	flach	flach / bündig mit Frontring	Löt 2.8 x 0.5 mm	82-4553.2215	3	2	0.021 kg
	230 VAC	1.3 mA	flach	flach / bündig mit Frontring	Löt 2.8 x 0.5 mm	82-4553.2216	3	2	0.021 kg
Linse mit LED blau	6 VAC/DC	15 mA	flach	flach / bündig mit Frontring	Löt 2.8 x 0.5 mm	82-4553.2222	3	2	0.021 kg
	12 VAC/DC	14 mA	flach	flach / bündig mit Frontring	Löt 2.8 x 0.5 mm	82-4553.2223	3	2	0.021 kg
	24 VAC/DC	10 mA	flach	flach / bündig mit Frontring	Löt 2.8 x 0.5 mm	82-4553.2224	3	2	0.021 kg
	110 VAC	2 mA	flach	flach / bündig mit Frontring	Löt 2.8 x 0.5 mm	82-4553.2225	3	2	0.021 kg
	230 VAC	1.3 mA	flach	flach / bündig mit Frontring	Löt 2.8 x 0.5 mm	82-4553.2226	3	2	0.021 kg
Linse mit LED grün	6 VAC/DC	15 mA	flach	flach / bündig mit Frontring	Löt 2.8 x 0.5 mm	82-4553.2232	3	2	0.021 kg
	12 VAC/DC	14 mA	flach	flach / bündig mit Frontring	Löt 2.8 x 0.5 mm	82-4553.2233	3	2	0.021 kg
	24 VAC/DC	10 mA	flach	flach / bündig mit Frontring	Löt 2.8 x 0.5 mm	82-4553.2234	3	2	0.021 kg
	110 VAC	2 mA	flach	flach / bündig mit Frontring	Löt 2.8 x 0.5 mm	82-4553.2235	3	2	0.021 kg
	230 VAC	1.3 mA	flach	flach / bündig mit Frontring	Löt 2.8 x 0.5 mm	82-4553.2236	3	2	0.021 kg
Linse mit LED gelb	6 VAC/DC	15 mA	flach	flach / bündig mit Frontring	Löt 2.8 x 0.5 mm	82-4553.2242	3	2	0.021 kg
	12 VAC/DC	14 mA	flach	flach / bündig mit Frontring	Löt 2.8 x 0.5 mm	82-4553.2243	3	2	0.021 kg
	24 VAC/DC	10 mA	flach	flach / bündig mit Frontring	Löt 2.8 x 0.5 mm	82-4553.2244	3	2	0.021 kg
	110 VAC	2 mA	flach	flach / bündig mit Frontring	Löt 2.8 x 0.5 mm	82-4553.2245	3	2	0.021 kg
	230 VAC	1.3 mA	flach	flach / bündig mit Frontring	Löt 2.8 x 0.5 mm	82-4553.2246	3	2	0.021 kg
Linse mit LED weiss	6 VAC/DC	15 mA	flach	flach / bündig mit Frontring	Löt 2.8 x 0.5 mm	82-4553.2252	3	2	0.021 kg
	12 VAC/DC	14 mA	flach	flach / bündig mit Frontring	Löt 2.8 x 0.5 mm	82-4553.2253	3	2	0.021 kg
	24 VAC/DC	10 mA	flach	flach / bündig mit Frontring	Löt 2.8 x 0.5 mm	82-4553.2254	3	2	0.021 kg
	110 VAC	2 mA	flach	flach / bündig mit Frontring	Löt 2.8 x 0.5 mm	82-4553.2255	3	2	0.021 kg
	230 VAC	1.3 mA	flach	flach / bündig mit Frontring	Löt 2.8 x 0.5 mm	82-4553.2256	3	2	0.021 kg
 <p>Leuchtdrucktaste 16 mm Edelstahl, Impuls, Frontabmessung Ø 18 mm</p>									
Ring mit LED rot	6 VAC/DC	15 mA	flach	flach / bündig mit Frontring	Schraub	82-4154.1112	3	1	0.018 kg
	12 VAC/DC	14 mA	flach	flach / bündig mit Frontring	Schraub	82-4154.1113	3	1	0.018 kg
	24 VAC/DC	10 mA	flach	flach / bündig mit Frontring	Schraub	82-4154.1114	3	1	0.018 kg
	110 VAC	2 mA	flach	flach / bündig mit Frontring	Schraub	82-4154.1115	3	1	0.018 kg
	230 VAC	1.3 mA	flach	flach / bündig mit Frontring	Schraub	82-4154.1116	3	1	0.018 kg
Ring mit LED blau	6 VAC/DC	15 mA	flach	flach / bündig mit Frontring	Schraub	82-4154.1122	3	1	0.018 kg
	12 VAC/DC	14 mA	flach	flach / bündig mit Frontring	Schraub	82-4154.1123	3	1	0.018 kg
	24 VAC/DC	10 mA	flach	flach / bündig mit Frontring	Schraub	82-4154.1124	3	1	0.018 kg
	110 VAC	2 mA	flach	flach / bündig mit Frontring	Schraub	82-4154.1125	3	1	0.018 kg
	230 VAC	1.3 mA	flach	flach / bündig mit Frontring	Schraub	82-4154.1126	3	1	0.018 kg
Ring mit LED grün	6 VAC/DC	15 mA	flach	flach / bündig mit Frontring	Schraub	82-4154.1132	3	1	0.018 kg
	12 VAC/DC	14 mA	flach	flach / bündig mit Frontring	Schraub	82-4154.1133	3	1	0.018 kg
	24 VAC/DC	10 mA	flach	flach / bündig mit Frontring	Schraub	82-4154.1134	3	1	0.018 kg
	110 VAC	2 mA	flach	flach / bündig mit Frontring	Schraub	82-4154.1135	3	1	0.018 kg
	230 VAC	1.3 mA	flach	flach / bündig mit Frontring	Schraub	82-4154.1136	3	1	0.018 kg
Ring mit LED gelb	6 VAC/DC	15 mA	flach	flach / bündig mit Frontring	Schraub	82-4154.1142	3	1	0.018 kg
	12 VAC/DC	14 mA	flach	flach / bündig mit Frontring	Schraub	82-4154.1143	3	1	0.018 kg
	24 VAC/DC	10 mA	flach	flach / bündig mit Frontring	Schraub	82-4154.1144	3	1	0.018 kg
	110 VAC	2 mA	flach	flach / bündig mit Frontring	Schraub	82-4154.1145	3	1	0.018 kg
	230 VAC	1.3 mA	flach	flach / bündig mit Frontring	Schraub	82-4154.1146	3	1	0.018 kg

Ausleuchtung	Betriebsspannung	Betriebsstrom	Frontring Form	Druckhaube	Anschluss	Art.-Nr.	Bau-teillelayout	Schalt-schema	Gewicht
Ring mit LED weiss	6 VAC/DC	15 mA	flach	flach / bündig mit Frontring	Schraub	82-4154.1152	3	1	0.018 kg
	12 VAC/DC	14 mA	flach	flach / bündig mit Frontring	Schraub	82-4154.1153	3	1	0.018 kg
	24 VAC/DC	10 mA	flach	flach / bündig mit Frontring	Schraub	82-4154.1154	3	1	0.018 kg
	110 VAC	2 mA	flach	flach / bündig mit Frontring	Schraub	82-4154.1155	3	1	0.018 kg
	230 VAC	1.3 mA	flach	flach / bündig mit Frontring	Schraub	82-4154.1156	3	1	0.018 kg



Leuchtdrucktaste 16 mm Edelstahl, Impuls, Frontabmessung Ø 18 mm

Linse mit LED rot	6 VAC/DC	15 mA	flach	flach / bündig mit Frontring	Schraub	82-4154.1212	3	1	0.021 kg
	12 VAC/DC	14 mA	flach	flach / bündig mit Frontring	Schraub	82-4154.1213	3	1	0.021 kg
	24 VAC/DC	10 mA	flach	flach / bündig mit Frontring	Schraub	82-4154.1214	3	1	0.021 kg
	110 VAC	2 mA	flach	flach / bündig mit Frontring	Schraub	82-4154.1215	3	1	0.021 kg
	230 VAC	1.3 mA	flach	flach / bündig mit Frontring	Schraub	82-4154.1216	3	1	0.021 kg
Linse mit LED blau	6 VAC/DC	15 mA	flach	flach / bündig mit Frontring	Schraub	82-4154.1222	3	1	0.021 kg
	12 VAC/DC	14 mA	flach	flach / bündig mit Frontring	Schraub	82-4154.1223	3	1	0.021 kg
	24 VAC/DC	10 mA	flach	flach / bündig mit Frontring	Schraub	82-4154.1224	3	1	0.021 kg
	110 VAC	2 mA	flach	flach / bündig mit Frontring	Schraub	82-4154.1225	3	1	0.021 kg
	230 VAC	1.3 mA	flach	flach / bündig mit Frontring	Schraub	82-4154.1226	3	1	0.021 kg
Linse mit LED grün	6 VAC/DC	15 mA	flach	flach / bündig mit Frontring	Schraub	82-4154.1232	3	1	0.021 kg
	12 VAC/DC	14 mA	flach	flach / bündig mit Frontring	Schraub	82-4154.1233	3	1	0.021 kg
	24 VAC/DC	10 mA	flach	flach / bündig mit Frontring	Schraub	82-4154.1234	3	1	0.021 kg
	110 VAC	2 mA	flach	flach / bündig mit Frontring	Schraub	82-4154.1235	3	1	0.021 kg
	230 VAC	1.3 mA	flach	flach / bündig mit Frontring	Schraub	82-4154.1236	3	1	0.021 kg
Linse mit LED gelb	6 VAC/DC	15 mA	flach	flach / bündig mit Frontring	Schraub	82-4154.1242	3	1	0.021 kg
	12 VAC/DC	14 mA	flach	flach / bündig mit Frontring	Schraub	82-4154.1243	3	1	0.021 kg
	24 VAC/DC	10 mA	flach	flach / bündig mit Frontring	Schraub	82-4154.1244	3	1	0.021 kg
	110 VAC	2 mA	flach	flach / bündig mit Frontring	Schraub	82-4154.1245	3	1	0.021 kg
	230 VAC	1.3 mA	flach	flach / bündig mit Frontring	Schraub	82-4154.1246	3	1	0.021 kg
Linse mit LED weiss	6 VAC/DC	15 mA	flach	flach / bündig mit Frontring	Schraub	82-4154.1252	3	1	0.021 kg
	12 VAC/DC	14 mA	flach	flach / bündig mit Frontring	Schraub	82-4154.1253	3	1	0.021 kg
	24 VAC/DC	10 mA	flach	flach / bündig mit Frontring	Schraub	82-4154.1254	3	1	0.021 kg
	110 VAC	2 mA	flach	flach / bündig mit Frontring	Schraub	82-4154.1255	3	1	0.021 kg
	230 VAC	1.3 mA	flach	flach / bündig mit Frontring	Schraub	82-4154.1256	3	1	0.021 kg



Leuchtdrucktaste 16 mm Edelstahl, Rast, Frontabmessung Ø 18 mm

Ring mit LED rot	6 VAC/DC	15 mA	flach	flach / bündig mit Frontring	Schraub	82-4154.2112	3	2	0.018 kg
	12 VAC/DC	14 mA	flach	flach / bündig mit Frontring	Schraub	82-4154.2113	3	2	0.018 kg
	24 VAC/DC	10 mA	flach	flach / bündig mit Frontring	Schraub	82-4154.2114	3	2	0.018 kg
	110 VAC	2 mA	flach	flach / bündig mit Frontring	Schraub	82-4154.2115	3	2	0.018 kg
	230 VAC	1.3 mA	flach	flach / bündig mit Frontring	Schraub	82-4154.2116	3	2	0.018 kg
Ring mit LED blau	6 VAC/DC	15 mA	flach	flach / bündig mit Frontring	Schraub	82-4154.2122	3	2	0.018 kg
	12 VAC/DC	14 mA	flach	flach / bündig mit Frontring	Schraub	82-4154.2123	3	2	0.018 kg
	24 VAC/DC	10 mA	flach	flach / bündig mit Frontring	Schraub	82-4154.2124	3	2	0.018 kg
	110 VAC	2 mA	flach	flach / bündig mit Frontring	Schraub	82-4154.2125	3	2	0.018 kg
	230 VAC	1.3 mA	flach	flach / bündig mit Frontring	Schraub	82-4154.2126	3	2	0.018 kg
Ring mit LED grün	6 VAC/DC	15 mA	flach	flach / bündig mit Frontring	Schraub	82-4154.2132	3	2	0.018 kg
	12 VAC/DC	14 mA	flach	flach / bündig mit Frontring	Schraub	82-4154.2133	3	2	0.018 kg
	24 VAC/DC	10 mA	flach	flach / bündig mit Frontring	Schraub	82-4154.2134	3	2	0.018 kg
	110 VAC	2 mA	flach	flach / bündig mit Frontring	Schraub	82-4154.2135	3	2	0.018 kg
	230 VAC	1.3 mA	flach	flach / bündig mit Frontring	Schraub	82-4154.2136	3	2	0.018 kg

82 Flache Bauform

Ausleuchtung	Betriebsspannung	Betriebsstrom	Frontring Form	Druckhaube	Anschluss	Art.-Nr.	Bau-teillelayout	Schalt-schema	Gewicht
Ring mit LED gelb	6 VAC/DC	15 mA	flach	flach / bündig mit Frontring	Schraub	82-4154.2142	3	2	0.018 kg
	12 VAC/DC	14 mA	flach	flach / bündig mit Frontring	Schraub	82-4154.2143	3	2	0.018 kg
	24 VAC/DC	10 mA	flach	flach / bündig mit Frontring	Schraub	82-4154.2144	3	2	0.018 kg
	110 VAC	2 mA	flach	flach / bündig mit Frontring	Schraub	82-4154.2145	3	2	0.018 kg
	230 VAC	1.3 mA	flach	flach / bündig mit Frontring	Schraub	82-4154.2146	3	2	0.018 kg
Ring mit LED weiss	6 VAC/DC	15 mA	flach	flach / bündig mit Frontring	Schraub	82-4154.2152	3	2	0.018 kg
	12 VAC/DC	14 mA	flach	flach / bündig mit Frontring	Schraub	82-4154.2153	3	2	0.018 kg
	24 VAC/DC	10 mA	flach	flach / bündig mit Frontring	Schraub	82-4154.2154	3	2	0.018 kg
	110 VAC	2 mA	flach	flach / bündig mit Frontring	Schraub	82-4154.2155	3	2	0.018 kg
	230 VAC	1.3 mA	flach	flach / bündig mit Frontring	Schraub	82-4154.2156	3	2	0.018 kg



Leuchtdrucktaste 16 mm Edelstahl, Rast, Frontabmessung Ø 18 mm

Linse mit LED rot	6 VAC/DC	15 mA	flach	flach / bündig mit Frontring	Schraub	82-4154.2212	3	2	0.021 kg
	12 VAC/DC	14 mA	flach	flach / bündig mit Frontring	Schraub	82-4154.2213	3	2	0.021 kg
	24 VAC/DC	10 mA	flach	flach / bündig mit Frontring	Schraub	82-4154.2214	3	2	0.021 kg
	110 VAC	2 mA	flach	flach / bündig mit Frontring	Schraub	82-4154.2215	3	2	0.021 kg
	230 VAC	1.3 mA	flach	flach / bündig mit Frontring	Schraub	82-4154.2216	3	2	0.021 kg
Linse mit LED blau	6 VAC/DC	15 mA	flach	flach / bündig mit Frontring	Schraub	82-4154.2222	3	2	0.021 kg
	12 VAC/DC	14 mA	flach	flach / bündig mit Frontring	Schraub	82-4154.2223	3	2	0.021 kg
	24 VAC/DC	10 mA	flach	flach / bündig mit Frontring	Schraub	82-4154.2224	3	2	0.021 kg
	110 VAC	2 mA	flach	flach / bündig mit Frontring	Schraub	82-4154.2225	3	2	0.021 kg
	230 VAC	1.3 mA	flach	flach / bündig mit Frontring	Schraub	82-4154.2226	3	2	0.021 kg
Linse mit LED grün	6 VAC/DC	15 mA	flach	flach / bündig mit Frontring	Schraub	82-4154.2232	3	2	0.021 kg
	12 VAC/DC	14 mA	flach	flach / bündig mit Frontring	Schraub	82-4154.2233	3	2	0.021 kg
	24 VAC/DC	10 mA	flach	flach / bündig mit Frontring	Schraub	82-4154.2234	3	2	0.021 kg
	110 VAC	2 mA	flach	flach / bündig mit Frontring	Schraub	82-4154.2235	3	2	0.021 kg
	230 VAC	1.3 mA	flach	flach / bündig mit Frontring	Schraub	82-4154.2236	3	2	0.021 kg
Linse mit LED gelb	6 VAC/DC	15 mA	flach	flach / bündig mit Frontring	Schraub	82-4154.2242	3	2	0.021 kg
	12 VAC/DC	14 mA	flach	flach / bündig mit Frontring	Schraub	82-4154.2243	3	2	0.021 kg
	24 VAC/DC	10 mA	flach	flach / bündig mit Frontring	Schraub	82-4154.2244	3	2	0.021 kg
	110 VAC	2 mA	flach	flach / bündig mit Frontring	Schraub	82-4154.2245	3	2	0.021 kg
	230 VAC	1.3 mA	flach	flach / bündig mit Frontring	Schraub	82-4154.2246	3	2	0.021 kg
Linse mit LED weiss	6 VAC/DC	15 mA	flach	flach / bündig mit Frontring	Schraub	82-4154.2252	3	2	0.021 kg
	12 VAC/DC	14 mA	flach	flach / bündig mit Frontring	Schraub	82-4154.2253	3	2	0.021 kg
	24 VAC/DC	10 mA	flach	flach / bündig mit Frontring	Schraub	82-4154.2254	3	2	0.021 kg
	110 VAC	2 mA	flach	flach / bündig mit Frontring	Schraub	82-4154.2255	3	2	0.021 kg
	230 VAC	1.3 mA	flach	flach / bündig mit Frontring	Schraub	82-4154.2256	3	2	0.021 kg



Leuchtdrucktaste 16 mm Edelstahl chromfarben, Impuls, Frontabmessung Ø 18 mm

Ring mit LED rot	6 VAC/DC	15 mA	flach	flach / bündig mit Frontring	Schraub	82-4254.1112	3	1	0.018 kg
	12 VAC/DC	14 mA	flach	flach / bündig mit Frontring	Schraub	82-4254.1113	3	1	0.018 kg
	24 VAC/DC	10 mA	flach	flach / bündig mit Frontring	Schraub	82-4254.1114	3	1	0.018 kg
	110 VAC	2 mA	flach	flach / bündig mit Frontring	Schraub	82-4254.1115	3	1	0.018 kg
	230 VAC	1.3 mA	flach	flach / bündig mit Frontring	Schraub	82-4254.1116	3	1	0.018 kg
Ring mit LED blau	6 VAC/DC	15 mA	flach	flach / bündig mit Frontring	Schraub	82-4254.1122	3	1	0.018 kg
	12 VAC/DC	14 mA	flach	flach / bündig mit Frontring	Schraub	82-4254.1123	3	1	0.018 kg
	24 VAC/DC	10 mA	flach	flach / bündig mit Frontring	Schraub	82-4254.1124	3	1	0.018 kg
	110 VAC	2 mA	flach	flach / bündig mit Frontring	Schraub	82-4254.1125	3	1	0.018 kg
	230 VAC	1.3 mA	flach	flach / bündig mit Frontring	Schraub	82-4254.1126	3	1	0.018 kg



Ausleuchtung	Betriebsspannung	Betriebsstrom	Frontring Form	Druckhaube	Anschluss	Art.-Nr.	Bau-teillelayout	Schalt-schema	Gewicht
Ring mit LED grün	6 VAC/DC	15 mA	flach	flach / bündig mit Frontring	Schraub	82-4254.1132	3	1	0.018 kg
	12 VAC/DC	14 mA	flach	flach / bündig mit Frontring	Schraub	82-4254.1133	3	1	0.018 kg
	24 VAC/DC	10 mA	flach	flach / bündig mit Frontring	Schraub	82-4254.1134	3	1	0.018 kg
	110 VAC	2 mA	flach	flach / bündig mit Frontring	Schraub	82-4254.1135	3	1	0.018 kg
	230 VAC	1.3 mA	flach	flach / bündig mit Frontring	Schraub	82-4254.1136	3	1	0.018 kg
Ring mit LED gelb	6 VAC/DC	15 mA	flach	flach / bündig mit Frontring	Schraub	82-4254.1142	3	1	0.018 kg
	12 VAC/DC	14 mA	flach	flach / bündig mit Frontring	Schraub	82-4254.1143	3	1	0.018 kg
	24 VAC/DC	10 mA	flach	flach / bündig mit Frontring	Schraub	82-4254.1144	3	1	0.018 kg
	110 VAC	2 mA	flach	flach / bündig mit Frontring	Schraub	82-4254.1145	3	1	0.018 kg
	230 VAC	1.3 mA	flach	flach / bündig mit Frontring	Schraub	82-4254.1146	3	1	0.018 kg
Ring mit LED weiss	6 VAC/DC	15 mA	flach	flach / bündig mit Frontring	Schraub	82-4254.1152	3	1	0.018 kg
	12 VAC/DC	14 mA	flach	flach / bündig mit Frontring	Schraub	82-4254.1153	3	1	0.018 kg
	24 VAC/DC	10 mA	flach	flach / bündig mit Frontring	Schraub	82-4254.1154	3	1	0.018 kg
	110 VAC	2 mA	flach	flach / bündig mit Frontring	Schraub	82-4254.1155	3	1	0.018 kg
	230 VAC	1.3 mA	flach	flach / bündig mit Frontring	Schraub	82-4254.1156	3	1	0.018 kg



Leuchtdrucktaste 16 mm Edelstahl chromfarben, Impuls, Frontabmessung Ø 18 mm

Linse mit LED rot	6 VAC/DC	15 mA	flach	flach / bündig mit Frontring	Schraub	82-4254.1212	3	1	0.021 kg
	12 VAC/DC	14 mA	flach	flach / bündig mit Frontring	Schraub	82-4254.1213	3	1	0.021 kg
	24 VAC/DC	10 mA	flach	flach / bündig mit Frontring	Schraub	82-4254.1214	3	1	0.021 kg
	110 VAC	2 mA	flach	flach / bündig mit Frontring	Schraub	82-4254.1215	3	1	0.021 kg
	230 VAC	1.3 mA	flach	flach / bündig mit Frontring	Schraub	82-4254.1216	3	1	0.021 kg
Linse mit LED blau	6 VAC/DC	15 mA	flach	flach / bündig mit Frontring	Schraub	82-4254.1222	3	1	0.021 kg
	12 VAC/DC	14 mA	flach	flach / bündig mit Frontring	Schraub	82-4254.1223	3	1	0.021 kg
	24 VAC/DC	10 mA	flach	flach / bündig mit Frontring	Schraub	82-4254.1224	3	1	0.021 kg
	110 VAC	2 mA	flach	flach / bündig mit Frontring	Schraub	82-4254.1225	3	1	0.021 kg
	230 VAC	1.3 mA	flach	flach / bündig mit Frontring	Schraub	82-4254.1226	3	1	0.021 kg
Linse mit LED grün	6 VAC/DC	15 mA	flach	flach / bündig mit Frontring	Schraub	82-4254.1232	3	1	0.021 kg
	12 VAC/DC	14 mA	flach	flach / bündig mit Frontring	Schraub	82-4254.1233	3	1	0.021 kg
	24 VAC/DC	10 mA	flach	flach / bündig mit Frontring	Schraub	82-4254.1234	3	1	0.021 kg
	110 VAC	2 mA	flach	flach / bündig mit Frontring	Schraub	82-4254.1235	3	1	0.021 kg
	230 VAC	1.3 mA	flach	flach / bündig mit Frontring	Schraub	82-4254.1236	3	1	0.021 kg
Linse mit LED gelb	6 VAC/DC	15 mA	flach	flach / bündig mit Frontring	Schraub	82-4254.1242	3	1	0.021 kg
	12 VAC/DC	14 mA	flach	flach / bündig mit Frontring	Schraub	82-4254.1243	3	1	0.021 kg
	24 VAC/DC	10 mA	flach	flach / bündig mit Frontring	Schraub	82-4254.1244	3	1	0.021 kg
	110 VAC	2 mA	flach	flach / bündig mit Frontring	Schraub	82-4254.1245	3	1	0.021 kg
	230 VAC	1.3 mA	flach	flach / bündig mit Frontring	Schraub	82-4254.1246	3	1	0.021 kg
Linse mit LED weiss	6 VAC/DC	15 mA	flach	flach / bündig mit Frontring	Schraub	82-4254.1252	3	1	0.021 kg
	12 VAC/DC	14 mA	flach	flach / bündig mit Frontring	Schraub	82-4254.1253	3	1	0.021 kg
	24 VAC/DC	10 mA	flach	flach / bündig mit Frontring	Schraub	82-4254.1254	3	1	0.021 kg
	110 VAC	2 mA	flach	flach / bündig mit Frontring	Schraub	82-4254.1255	3	1	0.021 kg
	230 VAC	1.3 mA	flach	flach / bündig mit Frontring	Schraub	82-4254.1256	3	1	0.021 kg

82 Flache Bauform


Ausleuchtung	Betriebs- spannung	Betriebs- strom	Frontring Form	Druckhaube	Anschluss	Art.-Nr.	Bau- teillei- tayout	Schalt- schema	Gewicht
 <p>Leuchtdrucktaste 16 mm Edelstahl chromfarben, Rast, Frontabmessung Ø 18 mm</p>									
Ring mit LED rot	6 VAC/DC	15 mA	flach	flach / bündig mit Frontring	Schraub	82-4254.2112	3	2	0.018 kg
	12 VAC/DC	14 mA	flach	flach / bündig mit Frontring	Schraub	82-4254.2113	3	2	0.018 kg
	24 VAC/DC	10 mA	flach	flach / bündig mit Frontring	Schraub	82-4254.2114	3	2	0.018 kg
	110 VAC	2 mA	flach	flach / bündig mit Frontring	Schraub	82-4254.2115	3	2	0.018 kg
	230 VAC	1.3 mA	flach	flach / bündig mit Frontring	Schraub	82-4254.2116	3	2	0.018 kg
Ring mit LED blau	6 VAC/DC	15 mA	flach	flach / bündig mit Frontring	Schraub	82-4254.2122	3	2	0.018 kg
	12 VAC/DC	14 mA	flach	flach / bündig mit Frontring	Schraub	82-4254.2123	3	2	0.018 kg
	24 VAC/DC	10 mA	flach	flach / bündig mit Frontring	Schraub	82-4254.2124	3	2	0.018 kg
	110 VAC	2 mA	flach	flach / bündig mit Frontring	Schraub	82-4254.2125	3	2	0.018 kg
	230 VAC	1.3 mA	flach	flach / bündig mit Frontring	Schraub	82-4254.2126	3	2	0.018 kg
Ring mit LED grün	6 VAC/DC	15 mA	flach	flach / bündig mit Frontring	Schraub	82-4254.2132	3	2	0.018 kg
	12 VAC/DC	14 mA	flach	flach / bündig mit Frontring	Schraub	82-4254.2133	3	2	0.018 kg
	24 VAC/DC	10 mA	flach	flach / bündig mit Frontring	Schraub	82-4254.2134	3	2	0.018 kg
	110 VAC	2 mA	flach	flach / bündig mit Frontring	Schraub	82-4254.2135	3	2	0.018 kg
	230 VAC	1.3 mA	flach	flach / bündig mit Frontring	Schraub	82-4254.2136	3	2	0.018 kg
Ring mit LED gelb	6 VAC/DC	15 mA	flach	flach / bündig mit Frontring	Schraub	82-4254.2142	3	2	0.018 kg
	12 VAC/DC	14 mA	flach	flach / bündig mit Frontring	Schraub	82-4254.2143	3	2	0.018 kg
	24 VAC/DC	10 mA	flach	flach / bündig mit Frontring	Schraub	82-4254.2144	3	2	0.018 kg
	110 VAC	2 mA	flach	flach / bündig mit Frontring	Schraub	82-4254.2145	3	2	0.018 kg
	230 VAC	1.3 mA	flach	flach / bündig mit Frontring	Schraub	82-4254.2146	3	2	0.018 kg
Ring mit LED weiss	6 VAC/DC	15 mA	flach	flach / bündig mit Frontring	Schraub	82-4254.2152	3	2	0.018 kg
	12 VAC/DC	14 mA	flach	flach / bündig mit Frontring	Schraub	82-4254.2153	3	2	0.018 kg
	24 VAC/DC	10 mA	flach	flach / bündig mit Frontring	Schraub	82-4254.2154	3	2	0.018 kg
	110 VAC	2 mA	flach	flach / bündig mit Frontring	Schraub	82-4254.2155	3	2	0.018 kg
	230 VAC	1.3 mA	flach	flach / bündig mit Frontring	Schraub	82-4254.2156	3	2	0.018 kg
 <p>Leuchtdrucktaste 16 mm Edelstahl chromfarben, Rast, Frontabmessung Ø 18 mm</p>									
Linse mit LED rot	6 VAC/DC	15 mA	flach	flach / bündig mit Frontring	Schraub	82-4254.2212	3	2	0.021 kg
	12 VAC/DC	14 mA	flach	flach / bündig mit Frontring	Schraub	82-4254.2213	3	2	0.021 kg
	24 VAC/DC	10 mA	flach	flach / bündig mit Frontring	Schraub	82-4254.2214	3	2	0.021 kg
	110 VAC	2 mA	flach	flach / bündig mit Frontring	Schraub	82-4254.2215	3	2	0.021 kg
	230 VAC	1.3 mA	flach	flach / bündig mit Frontring	Schraub	82-4254.2216	3	2	0.021 kg
Linse mit LED blau	6 VAC/DC	15 mA	flach	flach / bündig mit Frontring	Schraub	82-4254.2222	3	2	0.021 kg
	12 VAC/DC	14 mA	flach	flach / bündig mit Frontring	Schraub	82-4254.2223	3	2	0.021 kg
	24 VAC/DC	10 mA	flach	flach / bündig mit Frontring	Schraub	82-4254.2224	3	2	0.021 kg
	110 VAC	2 mA	flach	flach / bündig mit Frontring	Schraub	82-4254.2225	3	2	0.021 kg
	230 VAC	1.3 mA	flach	flach / bündig mit Frontring	Schraub	82-4254.2226	3	2	0.021 kg
Linse mit LED grün	6 VAC/DC	15 mA	flach	flach / bündig mit Frontring	Schraub	82-4254.2232	3	2	0.021 kg
	12 VAC/DC	14 mA	flach	flach / bündig mit Frontring	Schraub	82-4254.2233	3	2	0.021 kg
	24 VAC/DC	10 mA	flach	flach / bündig mit Frontring	Schraub	82-4254.2234	3	2	0.021 kg
	110 VAC	2 mA	flach	flach / bündig mit Frontring	Schraub	82-4254.2235	3	2	0.021 kg
	230 VAC	1.3 mA	flach	flach / bündig mit Frontring	Schraub	82-4254.2236	3	2	0.021 kg
Linse mit LED gelb	6 VAC/DC	15 mA	flach	flach / bündig mit Frontring	Schraub	82-4254.2242	3	2	0.021 kg
	12 VAC/DC	14 mA	flach	flach / bündig mit Frontring	Schraub	82-4254.2243	3	2	0.021 kg
	24 VAC/DC	10 mA	flach	flach / bündig mit Frontring	Schraub	82-4254.2244	3	2	0.021 kg
	110 VAC	2 mA	flach	flach / bündig mit Frontring	Schraub	82-4254.2245	3	2	0.021 kg
	230 VAC	1.3 mA	flach	flach / bündig mit Frontring	Schraub	82-4254.2246	3	2	0.021 kg

Ausleuchtung	Betriebsspannung	Betriebsstrom	Frontring Form	Druckhaube	Anschluss	Art.-Nr.	Bau-teillelayout	Schalt-schema	Gewicht
Linse mit LED weiss	6 VAC/DC	15 mA	flach	flach / bündig mit Frontring	Schraub	82-4254.2252	3	2	0.021 kg
	12 VAC/DC	14 mA	flach	flach / bündig mit Frontring	Schraub	82-4254.2253	3	2	0.021 kg
	24 VAC/DC	10 mA	flach	flach / bündig mit Frontring	Schraub	82-4254.2254	3	2	0.021 kg
	110 VAC	2 mA	flach	flach / bündig mit Frontring	Schraub	82-4254.2255	3	2	0.021 kg
	230 VAC	1.3 mA	flach	flach / bündig mit Frontring	Schraub	82-4254.2256	3	2	0.021 kg



Leuchtdrucktaste 16 mm Messing, Impuls, Frontabmessung Ø 18 mm

Ring mit LED rot	6 VAC/DC	15 mA	flach	flach / bündig mit Frontring	Schraub	82-4354.1112	3	1	0.018 kg
	12 VAC/DC	14 mA	flach	flach / bündig mit Frontring	Schraub	82-4354.1113	3	1	0.018 kg
	24 VAC/DC	10 mA	flach	flach / bündig mit Frontring	Schraub	82-4354.1114	3	1	0.018 kg
	110 VAC	2 mA	flach	flach / bündig mit Frontring	Schraub	82-4354.1115	3	1	0.018 kg
	230 VAC	1.3 mA	flach	flach / bündig mit Frontring	Schraub	82-4354.1116	3	1	0.018 kg
Ring mit LED blau	6 VAC/DC	15 mA	flach	flach / bündig mit Frontring	Schraub	82-4354.1122	3	1	0.018 kg
	12 VAC/DC	14 mA	flach	flach / bündig mit Frontring	Schraub	82-4354.1123	3	1	0.018 kg
	24 VAC/DC	10 mA	flach	flach / bündig mit Frontring	Schraub	82-4354.1124	3	1	0.018 kg
	110 VAC	2 mA	flach	flach / bündig mit Frontring	Schraub	82-4354.1125	3	1	0.018 kg
	230 VAC	1.3 mA	flach	flach / bündig mit Frontring	Schraub	82-4354.1126	3	1	0.018 kg
Ring mit LED grün	6 VAC/DC	15 mA	flach	flach / bündig mit Frontring	Schraub	82-4354.1132	3	1	0.018 kg
	12 VAC/DC	14 mA	flach	flach / bündig mit Frontring	Schraub	82-4354.1133	3	1	0.018 kg
	24 VAC/DC	10 mA	flach	flach / bündig mit Frontring	Schraub	82-4354.1134	3	1	0.018 kg
	110 VAC	2 mA	flach	flach / bündig mit Frontring	Schraub	82-4354.1135	3	1	0.018 kg
	230 VAC	1.3 mA	flach	flach / bündig mit Frontring	Schraub	82-4354.1136	3	1	0.018 kg
Ring mit LED gelb	6 VAC/DC	15 mA	flach	flach / bündig mit Frontring	Schraub	82-4354.1142	3	1	0.018 kg
	12 VAC/DC	14 mA	flach	flach / bündig mit Frontring	Schraub	82-4354.1143	3	1	0.018 kg
	24 VAC/DC	10 mA	flach	flach / bündig mit Frontring	Schraub	82-4354.1144	3	1	0.018 kg
	110 VAC	2 mA	flach	flach / bündig mit Frontring	Schraub	82-4354.1145	3	1	0.018 kg
	230 VAC	1.3 mA	flach	flach / bündig mit Frontring	Schraub	82-4354.1146	3	1	0.018 kg
Ring mit LED weiss	6 VAC/DC	15 mA	flach	flach / bündig mit Frontring	Schraub	82-4354.1152	3	1	0.018 kg
	12 VAC/DC	14 mA	flach	flach / bündig mit Frontring	Schraub	82-4354.1153	3	1	0.018 kg
	24 VAC/DC	10 mA	flach	flach / bündig mit Frontring	Schraub	82-4354.1154	3	1	0.018 kg
	110 VAC	2 mA	flach	flach / bündig mit Frontring	Schraub	82-4354.1155	3	1	0.018 kg
	230 VAC	1.3 mA	flach	flach / bündig mit Frontring	Schraub	82-4354.1156	3	1	0.018 kg



Leuchtdrucktaste 16 mm Messing, Impuls, Frontabmessung Ø 18 mm

Linse mit LED rot	6 VAC/DC	15 mA	flach	flach / bündig mit Frontring	Schraub	82-4354.1212	3	1	0.021 kg
	12 VAC/DC	14 mA	flach	flach / bündig mit Frontring	Schraub	82-4354.1213	3	1	0.021 kg
	24 VAC/DC	10 mA	flach	flach / bündig mit Frontring	Schraub	82-4354.1214	3	1	0.021 kg
	110 VAC	2 mA	flach	flach / bündig mit Frontring	Schraub	82-4354.1215	3	1	0.021 kg
	230 VAC	1.3 mA	flach	flach / bündig mit Frontring	Schraub	82-4354.1216	3	1	0.021 kg
Linse mit LED blau	6 VAC/DC	15 mA	flach	flach / bündig mit Frontring	Schraub	82-4354.1222	3	1	0.021 kg
	12 VAC/DC	14 mA	flach	flach / bündig mit Frontring	Schraub	82-4354.1223	3	1	0.021 kg
	24 VAC/DC	10 mA	flach	flach / bündig mit Frontring	Schraub	82-4354.1224	3	1	0.021 kg
	110 VAC	2 mA	flach	flach / bündig mit Frontring	Schraub	82-4354.1225	3	1	0.021 kg
	230 VAC	1.3 mA	flach	flach / bündig mit Frontring	Schraub	82-4354.1226	3	1	0.021 kg
Linse mit LED grün	6 VAC/DC	15 mA	flach	flach / bündig mit Frontring	Schraub	82-4354.1232	3	1	0.021 kg
	12 VAC/DC	14 mA	flach	flach / bündig mit Frontring	Schraub	82-4354.1233	3	1	0.021 kg
	24 VAC/DC	10 mA	flach	flach / bündig mit Frontring	Schraub	82-4354.1234	3	1	0.021 kg
	110 VAC	2 mA	flach	flach / bündig mit Frontring	Schraub	82-4354.1235	3	1	0.021 kg
	230 VAC	1.3 mA	flach	flach / bündig mit Frontring	Schraub	82-4354.1236	3	1	0.021 kg


82 Flache Bauform

Ausleuchtung	Betriebs- spannung	Betriebs- strom	Frontring Form	Druckhaube	Anschluss	Art.-Nr.	Bau- teillei- tlayout	Schalt- schema	Gewicht
Linse mit LED gelb	6 VAC/DC	15 mA	flach	flach / bündig mit Frontring	Schraub	82-4354.1242	3	1	0.021 kg
	12 VAC/DC	14 mA	flach	flach / bündig mit Frontring	Schraub	82-4354.1243	3	1	0.021 kg
	24 VAC/DC	10 mA	flach	flach / bündig mit Frontring	Schraub	82-4354.1244	3	1	0.021 kg
	110 VAC	2 mA	flach	flach / bündig mit Frontring	Schraub	82-4354.1245	3	1	0.021 kg
	230 VAC	1.3 mA	flach	flach / bündig mit Frontring	Schraub	82-4354.1246	3	1	0.021 kg
Linse mit LED weiss	6 VAC/DC	15 mA	flach	flach / bündig mit Frontring	Schraub	82-4354.1252	3	1	0.021 kg
	12 VAC/DC	14 mA	flach	flach / bündig mit Frontring	Schraub	82-4354.1253	3	1	0.021 kg
	24 VAC/DC	10 mA	flach	flach / bündig mit Frontring	Schraub	82-4354.1254	3	1	0.021 kg
	110 VAC	2 mA	flach	flach / bündig mit Frontring	Schraub	82-4354.1255	3	1	0.021 kg
	230 VAC	1.3 mA	flach	flach / bündig mit Frontring	Schraub	82-4354.1256	3	1	0.021 kg



Leuchtdrucktaste 16 mm Messing, Rast, Frontabmessung Ø 18 mm

Ring mit LED rot	6 VAC/DC	15 mA	flach	flach / bündig mit Frontring	Schraub	82-4354.2112	3	2	0.018 kg
	12 VAC/DC	14 mA	flach	flach / bündig mit Frontring	Schraub	82-4354.2113	3	2	0.018 kg
	24 VAC/DC	10 mA	flach	flach / bündig mit Frontring	Schraub	82-4354.2114	3	2	0.018 kg
	110 VAC	2 mA	flach	flach / bündig mit Frontring	Schraub	82-4354.2115	3	2	0.018 kg
	230 VAC	1.3 mA	flach	flach / bündig mit Frontring	Schraub	82-4354.2116	3	2	0.018 kg
Ring mit LED blau	6 VAC/DC	15 mA	flach	flach / bündig mit Frontring	Schraub	82-4354.2122	3	2	0.018 kg
	12 VAC/DC	14 mA	flach	flach / bündig mit Frontring	Schraub	82-4354.2123	3	2	0.018 kg
	24 VAC/DC	10 mA	flach	flach / bündig mit Frontring	Schraub	82-4354.2124	3	2	0.018 kg
	110 VAC	2 mA	flach	flach / bündig mit Frontring	Schraub	82-4354.2125	3	2	0.018 kg
	230 VAC	1.3 mA	flach	flach / bündig mit Frontring	Schraub	82-4354.2126	3	2	0.018 kg
Ring mit LED grün	6 VAC/DC	15 mA	flach	flach / bündig mit Frontring	Schraub	82-4354.2132	3	2	0.018 kg
	12 VAC/DC	14 mA	flach	flach / bündig mit Frontring	Schraub	82-4354.2133	3	2	0.018 kg
	24 VAC/DC	10 mA	flach	flach / bündig mit Frontring	Schraub	82-4354.2134	3	2	0.018 kg
	110 VAC	2 mA	flach	flach / bündig mit Frontring	Schraub	82-4354.2135	3	2	0.018 kg
	230 VAC	1.3 mA	flach	flach / bündig mit Frontring	Schraub	82-4354.2136	3	2	0.018 kg
Ring mit LED gelb	6 VAC/DC	15 mA	flach	flach / bündig mit Frontring	Schraub	82-4354.2142	3	2	0.018 kg
	12 VAC/DC	14 mA	flach	flach / bündig mit Frontring	Schraub	82-4354.2143	3	2	0.018 kg
	24 VAC/DC	10 mA	flach	flach / bündig mit Frontring	Schraub	82-4354.2144	3	2	0.018 kg
	110 VAC	2 mA	flach	flach / bündig mit Frontring	Schraub	82-4354.2145	3	2	0.018 kg
	230 VAC	1.3 mA	flach	flach / bündig mit Frontring	Schraub	82-4354.2146	3	2	0.018 kg
Ring mit LED weiss	6 VAC/DC	15 mA	flach	flach / bündig mit Frontring	Schraub	82-4354.2152	3	2	0.018 kg
	12 VAC/DC	14 mA	flach	flach / bündig mit Frontring	Schraub	82-4354.2153	3	2	0.018 kg
	24 VAC/DC	10 mA	flach	flach / bündig mit Frontring	Schraub	82-4354.2154	3	2	0.018 kg
	110 VAC	2 mA	flach	flach / bündig mit Frontring	Schraub	82-4354.2155	3	2	0.018 kg
	230 VAC	1.3 mA	flach	flach / bündig mit Frontring	Schraub	82-4354.2156	3	2	0.018 kg



Leuchtdrucktaste 16 mm Messing, Rast, Frontabmessung Ø 18 mm

Linse mit LED rot	6 VAC/DC	15 mA	flach	flach / bündig mit Frontring	Schraub	82-4354.2212	3	2	0.021 kg
	12 VAC/DC	14 mA	flach	flach / bündig mit Frontring	Schraub	82-4354.2213	3	2	0.021 kg
	24 VAC/DC	10 mA	flach	flach / bündig mit Frontring	Schraub	82-4354.2214	3	2	0.021 kg
	110 VAC	2 mA	flach	flach / bündig mit Frontring	Schraub	82-4354.2215	3	2	0.021 kg
	230 VAC	1.3 mA	flach	flach / bündig mit Frontring	Schraub	82-4354.2216	3	2	0.021 kg
Linse mit LED blau	6 VAC/DC	15 mA	flach	flach / bündig mit Frontring	Schraub	82-4354.2222	3	2	0.021 kg
	12 VAC/DC	14 mA	flach	flach / bündig mit Frontring	Schraub	82-4354.2223	3	2	0.021 kg
	24 VAC/DC	10 mA	flach	flach / bündig mit Frontring	Schraub	82-4354.2224	3	2	0.021 kg
	110 VAC	2 mA	flach	flach / bündig mit Frontring	Schraub	82-4354.2225	3	2	0.021 kg
	230 VAC	1.3 mA	flach	flach / bündig mit Frontring	Schraub	82-4354.2226	3	2	0.021 kg

Ausleuchtung	Betriebsspannung	Betriebsstrom	Frontring Form	Druckhaube	Anschluss	Art.-Nr.	Bau-teillelayout	Schalt-schema	Gewicht
Linse mit LED grün	6 VAC/DC	15 mA	flach	flach / bündig mit Frontring	Schraub	82-4354.2232	3	2	0.021 kg
	12 VAC/DC	14 mA	flach	flach / bündig mit Frontring	Schraub	82-4354.2233	3	2	0.021 kg
	24 VAC/DC	10 mA	flach	flach / bündig mit Frontring	Schraub	82-4354.2234	3	2	0.021 kg
	110 VAC	2 mA	flach	flach / bündig mit Frontring	Schraub	82-4354.2235	3	2	0.021 kg
	230 VAC	1.3 mA	flach	flach / bündig mit Frontring	Schraub	82-4354.2236	3	2	0.021 kg
Linse mit LED gelb	6 VAC/DC	15 mA	flach	flach / bündig mit Frontring	Schraub	82-4354.2242	3	2	0.021 kg
	12 VAC/DC	14 mA	flach	flach / bündig mit Frontring	Schraub	82-4354.2243	3	2	0.021 kg
	24 VAC/DC	10 mA	flach	flach / bündig mit Frontring	Schraub	82-4354.2244	3	2	0.021 kg
	110 VAC	2 mA	flach	flach / bündig mit Frontring	Schraub	82-4354.2245	3	2	0.021 kg
	230 VAC	1.3 mA	flach	flach / bündig mit Frontring	Schraub	82-4354.2246	3	2	0.021 kg
Linse mit LED weiss	6 VAC/DC	15 mA	flach	flach / bündig mit Frontring	Schraub	82-4354.2252	3	2	0.021 kg
	12 VAC/DC	14 mA	flach	flach / bündig mit Frontring	Schraub	82-4354.2253	3	2	0.021 kg
	24 VAC/DC	10 mA	flach	flach / bündig mit Frontring	Schraub	82-4354.2254	3	2	0.021 kg
	110 VAC	2 mA	flach	flach / bündig mit Frontring	Schraub	82-4354.2255	3	2	0.021 kg
	230 VAC	1.3 mA	flach	flach / bündig mit Frontring	Schraub	82-4354.2256	3	2	0.021 kg



Leuchtdrucktaste 16 mm Aluminium, Impuls, Frontabmessung Ø 18 mm

Ring mit LED rot	6 VAC/DC	15 mA	flach	flach / bündig mit Frontring	Schraub	82-4554.1112	3	1	0.018 kg
	12 VAC/DC	14 mA	flach	flach / bündig mit Frontring	Schraub	82-4554.1113	3	1	0.018 kg
	24 VAC/DC	10 mA	flach	flach / bündig mit Frontring	Schraub	82-4554.1114	3	1	0.018 kg
	110 VAC	2 mA	flach	flach / bündig mit Frontring	Schraub	82-4554.1115	3	1	0.018 kg
	230 VAC	1.3 mA	flach	flach / bündig mit Frontring	Schraub	82-4554.1116	3	1	0.018 kg
Ring mit LED blau	6 VAC/DC	15 mA	flach	flach / bündig mit Frontring	Schraub	82-4554.1122	3	1	0.018 kg
	12 VAC/DC	14 mA	flach	flach / bündig mit Frontring	Schraub	82-4554.1123	3	1	0.018 kg
	24 VAC/DC	10 mA	flach	flach / bündig mit Frontring	Schraub	82-4554.1124	3	1	0.018 kg
	110 VAC	2 mA	flach	flach / bündig mit Frontring	Schraub	82-4554.1125	3	1	0.018 kg
	230 VAC	1.3 mA	flach	flach / bündig mit Frontring	Schraub	82-4554.1126	3	1	0.018 kg
Ring mit LED grün	6 VAC/DC	15 mA	flach	flach / bündig mit Frontring	Schraub	82-4554.1132	3	1	0.018 kg
	12 VAC/DC	14 mA	flach	flach / bündig mit Frontring	Schraub	82-4554.1133	3	1	0.018 kg
	24 VAC/DC	10 mA	flach	flach / bündig mit Frontring	Schraub	82-4554.1134	3	1	0.018 kg
	110 VAC	2 mA	flach	flach / bündig mit Frontring	Schraub	82-4554.1135	3	1	0.018 kg
	230 VAC	1.3 mA	flach	flach / bündig mit Frontring	Schraub	82-4554.1136	3	1	0.018 kg
Ring mit LED gelb	6 VAC/DC	15 mA	flach	flach / bündig mit Frontring	Schraub	82-4554.1142	3	1	0.018 kg
	12 VAC/DC	14 mA	flach	flach / bündig mit Frontring	Schraub	82-4554.1143	3	1	0.018 kg
	24 VAC/DC	10 mA	flach	flach / bündig mit Frontring	Schraub	82-4554.1144	3	1	0.018 kg
	110 VAC	2 mA	flach	flach / bündig mit Frontring	Schraub	82-4554.1145	3	1	0.018 kg
	230 VAC	1.3 mA	flach	flach / bündig mit Frontring	Schraub	82-4554.1146	3	1	0.018 kg
Ring mit LED weiss	6 VAC/DC	15 mA	flach	flach / bündig mit Frontring	Schraub	82-4554.1152	3	1	0.018 kg
	12 VAC/DC	14 mA	flach	flach / bündig mit Frontring	Schraub	82-4554.1153	3	1	0.018 kg
	24 VAC/DC	10 mA	flach	flach / bündig mit Frontring	Schraub	82-4554.1154	3	1	0.018 kg
	110 VAC	2 mA	flach	flach / bündig mit Frontring	Schraub	82-4554.1155	3	1	0.018 kg
	230 VAC	1.3 mA	flach	flach / bündig mit Frontring	Schraub	82-4554.1156	3	1	0.018 kg

82 Flache Bauform

Ausleuchtung	Betriebs- spannung	Betriebs- strom	Frontring Form	Druckhaube	Anschluss	Art.-Nr.	Bau- teillei- tlayout	Schalt- schema	Gewicht
 <p>Leuchtdrucktaste 16 mm Aluminium, Impuls, Frontabmessung Ø 18 mm</p>									
Linse mit LED rot	6 VAC/DC	15 mA	flach	flach / bündig mit Frontring	Schraub	82-4554.1212	3	1	0.021 kg
	12 VAC/DC	14 mA	flach	flach / bündig mit Frontring	Schraub	82-4554.1213	3	1	0.021 kg
	24 VAC/DC	10 mA	flach	flach / bündig mit Frontring	Schraub	82-4554.1214	3	1	0.021 kg
	110 VAC	2 mA	flach	flach / bündig mit Frontring	Schraub	82-4554.1215	3	1	0.021 kg
	230 VAC	1.3 mA	flach	flach / bündig mit Frontring	Schraub	82-4554.1216	3	1	0.021 kg
Linse mit LED blau	6 VAC/DC	15 mA	flach	flach / bündig mit Frontring	Schraub	82-4554.1222	3	1	0.021 kg
	12 VAC/DC	14 mA	flach	flach / bündig mit Frontring	Schraub	82-4554.1223	3	1	0.021 kg
	24 VAC/DC	10 mA	flach	flach / bündig mit Frontring	Schraub	82-4554.1224	3	1	0.021 kg
	110 VAC	2 mA	flach	flach / bündig mit Frontring	Schraub	82-4554.1225	3	1	0.021 kg
	230 VAC	1.3 mA	flach	flach / bündig mit Frontring	Schraub	82-4554.1226	3	1	0.021 kg
Linse mit LED grün	6 VAC/DC	15 mA	flach	flach / bündig mit Frontring	Schraub	82-4554.1232	3	1	0.021 kg
	12 VAC/DC	14 mA	flach	flach / bündig mit Frontring	Schraub	82-4554.1233	3	1	0.021 kg
	24 VAC/DC	10 mA	flach	flach / bündig mit Frontring	Schraub	82-4554.1234	3	1	0.021 kg
	110 VAC	2 mA	flach	flach / bündig mit Frontring	Schraub	82-4554.1235	3	1	0.021 kg
	230 VAC	1.3 mA	flach	flach / bündig mit Frontring	Schraub	82-4554.1236	3	1	0.021 kg
Linse mit LED gelb	6 VAC/DC	15 mA	flach	flach / bündig mit Frontring	Schraub	82-4554.1242	3	1	0.021 kg
	12 VAC/DC	14 mA	flach	flach / bündig mit Frontring	Schraub	82-4554.1243	3	1	0.021 kg
	24 VAC/DC	10 mA	flach	flach / bündig mit Frontring	Schraub	82-4554.1244	3	1	0.021 kg
	110 VAC	2 mA	flach	flach / bündig mit Frontring	Schraub	82-4554.1245	3	1	0.021 kg
	230 VAC	1.3 mA	flach	flach / bündig mit Frontring	Schraub	82-4554.1246	3	1	0.021 kg
Linse mit LED weiss	6 VAC/DC	15 mA	flach	flach / bündig mit Frontring	Schraub	82-4554.1252	3	1	0.021 kg
	12 VAC/DC	14 mA	flach	flach / bündig mit Frontring	Schraub	82-4554.1253	3	1	0.021 kg
	24 VAC/DC	10 mA	flach	flach / bündig mit Frontring	Schraub	82-4554.1254	3	1	0.021 kg
	110 VAC	2 mA	flach	flach / bündig mit Frontring	Schraub	82-4554.1255	3	1	0.021 kg
	230 VAC	1.3 mA	flach	flach / bündig mit Frontring	Schraub	82-4554.1256	3	1	0.021 kg
 <p>Leuchtdrucktaste 16 mm Aluminium, Rast, Frontabmessung Ø 18 mm</p>									
Ring mit LED rot	6 VAC/DC	15 mA	flach	flach / bündig mit Frontring	Schraub	82-4554.2112	3	2	0.018 kg
	12 VAC/DC	14 mA	flach	flach / bündig mit Frontring	Schraub	82-4554.2113	3	2	0.018 kg
	24 VAC/DC	10 mA	flach	flach / bündig mit Frontring	Schraub	82-4554.2114	3	2	0.018 kg
	110 VAC	2 mA	flach	flach / bündig mit Frontring	Schraub	82-4554.2115	3	2	0.018 kg
	230 VAC	1.3 mA	flach	flach / bündig mit Frontring	Schraub	82-4554.2116	3	2	0.018 kg
Ring mit LED blau	6 VAC/DC	15 mA	flach	flach / bündig mit Frontring	Schraub	82-4554.2122	3	2	0.018 kg
	12 VAC/DC	14 mA	flach	flach / bündig mit Frontring	Schraub	82-4554.2123	3	2	0.018 kg
	24 VAC/DC	10 mA	flach	flach / bündig mit Frontring	Schraub	82-4554.2124	3	2	0.018 kg
	110 VAC	2 mA	flach	flach / bündig mit Frontring	Schraub	82-4554.2125	3	2	0.018 kg
	230 VAC	1.3 mA	flach	flach / bündig mit Frontring	Schraub	82-4554.2126	3	2	0.018 kg
Ring mit LED grün	6 VAC/DC	15 mA	flach	flach / bündig mit Frontring	Schraub	82-4554.2132	3	2	0.018 kg
	12 VAC/DC	14 mA	flach	flach / bündig mit Frontring	Schraub	82-4554.2133	3	2	0.018 kg
	24 VAC/DC	10 mA	flach	flach / bündig mit Frontring	Schraub	82-4554.2134	3	2	0.018 kg
	110 VAC	2 mA	flach	flach / bündig mit Frontring	Schraub	82-4554.2135	3	2	0.018 kg
	230 VAC	1.3 mA	flach	flach / bündig mit Frontring	Schraub	82-4554.2136	3	2	0.018 kg
Ring mit LED gelb	6 VAC/DC	15 mA	flach	flach / bündig mit Frontring	Schraub	82-4554.2142	3	2	0.018 kg
	12 VAC/DC	14 mA	flach	flach / bündig mit Frontring	Schraub	82-4554.2143	3	2	0.018 kg
	24 VAC/DC	10 mA	flach	flach / bündig mit Frontring	Schraub	82-4554.2144	3	2	0.018 kg
	110 VAC	2 mA	flach	flach / bündig mit Frontring	Schraub	82-4554.2145	3	2	0.018 kg
	230 VAC	1.3 mA	flach	flach / bündig mit Frontring	Schraub	82-4554.2146	3	2	0.018 kg

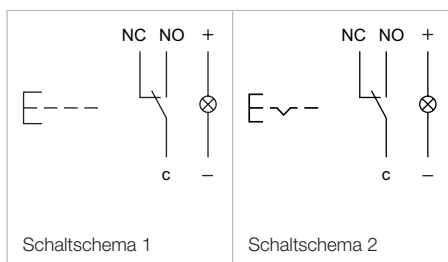
Ausleuchtung	Betriebsspannung	Betriebsstrom	Frontring Form	Druckhaube	Anschluss	Art.-Nr.	Bau-teillelayout	Schalt-schema	Gewicht
Ring mit LED weiss	6 VAC/DC	15 mA	flach	flach / bündig mit Frontring	Schraub	82-4554.2152	3	2	0.018 kg
	12 VAC/DC	14 mA	flach	flach / bündig mit Frontring	Schraub	82-4554.2153	3	2	0.018 kg
	24 VAC/DC	10 mA	flach	flach / bündig mit Frontring	Schraub	82-4554.2154	3	2	0.018 kg
	110 VAC	2 mA	flach	flach / bündig mit Frontring	Schraub	82-4554.2155	3	2	0.018 kg
	230 VAC	1.3 mA	flach	flach / bündig mit Frontring	Schraub	82-4554.2156	3	2	0.018 kg



Leuchtdrucktaste 16 mm Aluminium, Rast, Frontabmessung Ø 18 mm

Linse mit LED rot	6 VAC/DC	15 mA	flach	flach / bündig mit Frontring	Schraub	82-4554.2212	3	2	0.021 kg
	12 VAC/DC	14 mA	flach	flach / bündig mit Frontring	Schraub	82-4554.2213	3	2	0.021 kg
	24 VAC/DC	10 mA	flach	flach / bündig mit Frontring	Schraub	82-4554.2214	3	2	0.021 kg
	110 VAC	2 mA	flach	flach / bündig mit Frontring	Schraub	82-4554.2215	3	2	0.021 kg
	230 VAC	1.3 mA	flach	flach / bündig mit Frontring	Schraub	82-4554.2216	3	2	0.021 kg
Linse mit LED blau	6 VAC/DC	15 mA	flach	flach / bündig mit Frontring	Schraub	82-4554.2222	3	2	0.021 kg
	12 VAC/DC	14 mA	flach	flach / bündig mit Frontring	Schraub	82-4554.2223	3	2	0.021 kg
	24 VAC/DC	10 mA	flach	flach / bündig mit Frontring	Schraub	82-4554.2224	3	2	0.021 kg
	110 VAC	2 mA	flach	flach / bündig mit Frontring	Schraub	82-4554.2225	3	2	0.021 kg
	230 VAC	1.3 mA	flach	flach / bündig mit Frontring	Schraub	82-4554.2226	3	2	0.021 kg
Linse mit LED grün	6 VAC/DC	15 mA	flach	flach / bündig mit Frontring	Schraub	82-4554.2232	3	2	0.021 kg
	12 VAC/DC	14 mA	flach	flach / bündig mit Frontring	Schraub	82-4554.2233	3	2	0.021 kg
	24 VAC/DC	10 mA	flach	flach / bündig mit Frontring	Schraub	82-4554.2234	3	2	0.021 kg
	110 VAC	2 mA	flach	flach / bündig mit Frontring	Schraub	82-4554.2235	3	2	0.021 kg
	230 VAC	1.3 mA	flach	flach / bündig mit Frontring	Schraub	82-4554.2236	3	2	0.021 kg
Linse mit LED gelb	6 VAC/DC	15 mA	flach	flach / bündig mit Frontring	Schraub	82-4554.2242	3	2	0.021 kg
	12 VAC/DC	14 mA	flach	flach / bündig mit Frontring	Schraub	82-4554.2243	3	2	0.021 kg
	24 VAC/DC	10 mA	flach	flach / bündig mit Frontring	Schraub	82-4554.2244	3	2	0.021 kg
	110 VAC	2 mA	flach	flach / bündig mit Frontring	Schraub	82-4554.2245	3	2	0.021 kg
	230 VAC	1.3 mA	flach	flach / bündig mit Frontring	Schraub	82-4554.2246	3	2	0.021 kg
Linse mit LED weiss	6 VAC/DC	15 mA	flach	flach / bündig mit Frontring	Schraub	82-4554.2252	3	2	0.021 kg
	12 VAC/DC	14 mA	flach	flach / bündig mit Frontring	Schraub	82-4554.2253	3	2	0.021 kg
	24 VAC/DC	10 mA	flach	flach / bündig mit Frontring	Schraub	82-4554.2254	3	2	0.021 kg
	110 VAC	2 mA	flach	flach / bündig mit Frontring	Schraub	82-4554.2255	3	2	0.021 kg
	230 VAC	1.3 mA	flach	flach / bündig mit Frontring	Schraub	82-4554.2256	3	2	0.021 kg

Die Bauteilleayouts finden Sie ab Seite 178

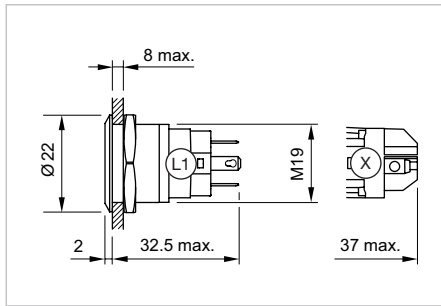


82 Flache Bauform

Leuchtdrucktaste 19 mm, Silberkontakt, IP 65 & IP 67

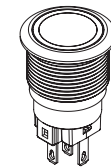


Musterabbildung kann von Ihrem ausgewählten Artikel abweichen.



Abmessungen [mm]
L1 = Löt-/Steckanschluss 2.8 x 0.5 mm,
X = Schraubanschluss

Gerät besteht aus (schematische Übersicht)



Vorsatz



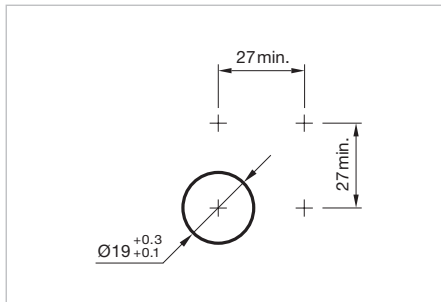
Dichtung



Befestigungsmutter


Zusätzliche Informationen

- Kontakte: 1 Umschalter (Öffner/Schliesser)



Einbauöffnungen [mm]

Jede der unten aufgeführten Artikelnummern beinhaltet sämtliche, in der 3D-Zeichnung gezeigten, schwarzen Komponenten.

Ausleuchtung	Betriebsspannung	Betriebsstrom	Frontring Form	Druckhaube	Anschluss	Art.-Nr.	Bau- teillei- tlayout	Schalt- schema	Gewicht	
 Leuchtdrucktaste 19 mm Edelstahl, Impuls, Frontabmessung Ø 22 mm	Ring mit LED rot	6 VAC/DC	15 mA	flach	flach / bündig mit Frontring	Löt 2.8 x 0.5 mm	82-5151.1112	3	1	0.018 kg
		12 VAC/DC	14 mA	flach	flach / bündig mit Frontring	Löt 2.8 x 0.5 mm	82-5151.1113	3	1	0.018 kg
		24 VAC/DC	10 mA	flach	flach / bündig mit Frontring	Löt 2.8 x 0.5 mm	82-5151.1114	3	1	0.018 kg
		110 VAC	2 mA	flach	flach / bündig mit Frontring	Löt 2.8 x 0.5 mm	82-5151.1115	3	1	0.018 kg
		230 VAC	1.3 mA	flach	flach / bündig mit Frontring	Löt 2.8 x 0.5 mm	82-5151.1116	3	1	0.018 kg
Ring mit LED blau	6 VAC/DC	15 mA	flach	flach / bündig mit Frontring	Löt 2.8 x 0.5 mm	82-5151.1122	3	1	0.018 kg	
	12 VAC/DC	14 mA	flach	flach / bündig mit Frontring	Löt 2.8 x 0.5 mm	82-5151.1123	3	1	0.018 kg	
	24 VAC/DC	10 mA	flach	flach / bündig mit Frontring	Löt 2.8 x 0.5 mm	82-5151.1124	3	1	0.018 kg	
	110 VAC	2 mA	flach	flach / bündig mit Frontring	Löt 2.8 x 0.5 mm	82-5151.1125	3	1	0.018 kg	
Ring mit LED grün	230 VAC	1.3 mA	flach	flach / bündig mit Frontring	Löt 2.8 x 0.5 mm	82-5151.1126	3	1	0.018 kg	
	6 VAC/DC	15 mA	flach	flach / bündig mit Frontring	Löt 2.8 x 0.5 mm	82-5151.1132	3	1	0.018 kg	
	12 VAC/DC	14 mA	flach	flach / bündig mit Frontring	Löt 2.8 x 0.5 mm	82-5151.1133	3	1	0.018 kg	
	24 VAC/DC	10 mA	flach	flach / bündig mit Frontring	Löt 2.8 x 0.5 mm	82-5151.1134	3	1	0.018 kg	
Ring mit LED gelb	110 VAC	2 mA	flach	flach / bündig mit Frontring	Löt 2.8 x 0.5 mm	82-5151.1135	3	1	0.018 kg	
	230 VAC	1.3 mA	flach	flach / bündig mit Frontring	Löt 2.8 x 0.5 mm	82-5151.1136	3	1	0.018 kg	
	6 VAC/DC	15 mA	flach	flach / bündig mit Frontring	Löt 2.8 x 0.5 mm	82-5151.1142	3	1	0.018 kg	
	12 VAC/DC	14 mA	flach	flach / bündig mit Frontring	Löt 2.8 x 0.5 mm	82-5151.1143	3	1	0.018 kg	
Ring mit LED gelb	24 VAC/DC	10 mA	flach	flach / bündig mit Frontring	Löt 2.8 x 0.5 mm	82-5151.1144	3	1	0.018 kg	
	110 VAC	2 mA	flach	flach / bündig mit Frontring	Löt 2.8 x 0.5 mm	82-5151.1145	3	1	0.018 kg	
	230 VAC	1.3 mA	flach	flach / bündig mit Frontring	Löt 2.8 x 0.5 mm	82-5151.1146	3	1	0.018 kg	

Ausleuchtung	Betriebsspannung	Betriebsstrom	Frontring Form	Druckhaube	Anschluss	Art.-Nr.	Bau- teillelayout	Schalt- schema	Gewicht
Ring mit LED weiss	6 VAC/DC	15 mA	flach	flach / bündig mit Frontring	Löt 2.8 x 0.5 mm	82-5151.1152	3	1	0.018 kg
	12 VAC/DC	14 mA	flach	flach / bündig mit Frontring	Löt 2.8 x 0.5 mm	82-5151.1153	3	1	0.018 kg
	24 VAC/DC	10 mA	flach	flach / bündig mit Frontring	Löt 2.8 x 0.5 mm	82-5151.1154	3	1	0.018 kg
	110 VAC	2 mA	flach	flach / bündig mit Frontring	Löt 2.8 x 0.5 mm	82-5151.1155	3	1	0.018 kg
	230 VAC	1.3 mA	flach	flach / bündig mit Frontring	Löt 2.8 x 0.5 mm	82-5151.1156	3	1	0.018 kg



Leuchtdrucktaste 19 mm Edelstahl, Impuls, Frontabmessung Ø 22 mm

Linse mit LED rot	6 VAC/DC	15 mA	flach	flach / bündig mit Frontring	Löt 2.8 x 0.5 mm	82-5151.1212	3	1	0.021 kg
	12 VAC/DC	14 mA	flach	flach / bündig mit Frontring	Löt 2.8 x 0.5 mm	82-5151.1213	3	1	0.021 kg
	24 VAC/DC	10 mA	flach	flach / bündig mit Frontring	Löt 2.8 x 0.5 mm	82-5151.1214	3	1	0.021 kg
	110 VAC	2 mA	flach	flach / bündig mit Frontring	Löt 2.8 x 0.5 mm	82-5151.1215	3	1	0.021 kg
	230 VAC	1.3 mA	flach	flach / bündig mit Frontring	Löt 2.8 x 0.5 mm	82-5151.1216	3	1	0.021 kg
Linse mit LED blau	6 VAC/DC	15 mA	flach	flach / bündig mit Frontring	Löt 2.8 x 0.5 mm	82-5151.1222	3	1	0.021 kg
	12 VAC/DC	14 mA	flach	flach / bündig mit Frontring	Löt 2.8 x 0.5 mm	82-5151.1223	3	1	0.021 kg
	24 VAC/DC	10 mA	flach	flach / bündig mit Frontring	Löt 2.8 x 0.5 mm	82-5151.1224	3	1	0.021 kg
	110 VAC	2 mA	flach	flach / bündig mit Frontring	Löt 2.8 x 0.5 mm	82-5151.1225	3	1	0.021 kg
	230 VAC	1.3 mA	flach	flach / bündig mit Frontring	Löt 2.8 x 0.5 mm	82-5151.1226	3	1	0.021 kg
Linse mit LED grün	6 VAC/DC	15 mA	flach	flach / bündig mit Frontring	Löt 2.8 x 0.5 mm	82-5151.1232	3	1	0.021 kg
	12 VAC/DC	14 mA	flach	flach / bündig mit Frontring	Löt 2.8 x 0.5 mm	82-5151.1233	3	1	0.021 kg
	24 VAC/DC	10 mA	flach	flach / bündig mit Frontring	Löt 2.8 x 0.5 mm	82-5151.1234	3	1	0.021 kg
	110 VAC	2 mA	flach	flach / bündig mit Frontring	Löt 2.8 x 0.5 mm	82-5151.1235	3	1	0.021 kg
	230 VAC	1.3 mA	flach	flach / bündig mit Frontring	Löt 2.8 x 0.5 mm	82-5151.1236	3	1	0.021 kg
Linse mit LED gelb	6 VAC/DC	15 mA	flach	flach / bündig mit Frontring	Löt 2.8 x 0.5 mm	82-5151.1242	3	1	0.021 kg
	12 VAC/DC	14 mA	flach	flach / bündig mit Frontring	Löt 2.8 x 0.5 mm	82-5151.1243	3	1	0.021 kg
	24 VAC/DC	10 mA	flach	flach / bündig mit Frontring	Löt 2.8 x 0.5 mm	82-5151.1244	3	1	0.021 kg
	110 VAC	2 mA	flach	flach / bündig mit Frontring	Löt 2.8 x 0.5 mm	82-5151.1245	3	1	0.021 kg
	230 VAC	1.3 mA	flach	flach / bündig mit Frontring	Löt 2.8 x 0.5 mm	82-5151.1246	3	1	0.021 kg
Linse mit LED weiss	6 VAC/DC	15 mA	flach	flach / bündig mit Frontring	Löt 2.8 x 0.5 mm	82-5151.1252	3	1	0.021 kg
	12 VAC/DC	14 mA	flach	flach / bündig mit Frontring	Löt 2.8 x 0.5 mm	82-5151.1253	3	1	0.021 kg
	24 VAC/DC	10 mA	flach	flach / bündig mit Frontring	Löt 2.8 x 0.5 mm	82-5151.1254	3	1	0.021 kg
	110 VAC	2 mA	flach	flach / bündig mit Frontring	Löt 2.8 x 0.5 mm	82-5151.1255	3	1	0.021 kg
	230 VAC	1.3 mA	flach	flach / bündig mit Frontring	Löt 2.8 x 0.5 mm	82-5151.1256	3	1	0.021 kg



Leuchtdrucktaste 19 mm Edelstahl, Rast, Frontabmessung Ø 22 mm

Ring mit LED rot	6 VAC/DC	15 mA	flach	flach / bündig mit Frontring	Löt 2.8 x 0.5 mm	82-5151.2112	3	2	0.018 kg
	12 VAC/DC	14 mA	flach	flach / bündig mit Frontring	Löt 2.8 x 0.5 mm	82-5151.2113	3	2	0.018 kg
	24 VAC/DC	10 mA	flach	flach / bündig mit Frontring	Löt 2.8 x 0.5 mm	82-5151.2114	3	2	0.018 kg
	110 VAC	2 mA	flach	flach / bündig mit Frontring	Löt 2.8 x 0.5 mm	82-5151.2115	3	2	0.018 kg
	230 VAC	1.3 mA	flach	flach / bündig mit Frontring	Löt 2.8 x 0.5 mm	82-5151.2116	3	2	0.018 kg
Ring mit LED blau	6 VAC/DC	15 mA	flach	flach / bündig mit Frontring	Löt 2.8 x 0.5 mm	82-5151.2122	3	2	0.018 kg
	12 VAC/DC	14 mA	flach	flach / bündig mit Frontring	Löt 2.8 x 0.5 mm	82-5151.2123	3	2	0.018 kg
	24 VAC/DC	10 mA	flach	flach / bündig mit Frontring	Löt 2.8 x 0.5 mm	82-5151.2124	3	2	0.018 kg
	110 VAC	2 mA	flach	flach / bündig mit Frontring	Löt 2.8 x 0.5 mm	82-5151.2125	3	2	0.018 kg
	230 VAC	1.3 mA	flach	flach / bündig mit Frontring	Löt 2.8 x 0.5 mm	82-5151.2126	3	2	0.018 kg
Ring mit LED grün	6 VAC/DC	15 mA	flach	flach / bündig mit Frontring	Löt 2.8 x 0.5 mm	82-5151.2132	3	2	0.018 kg
	12 VAC/DC	14 mA	flach	flach / bündig mit Frontring	Löt 2.8 x 0.5 mm	82-5151.2133	3	2	0.018 kg
	24 VAC/DC	10 mA	flach	flach / bündig mit Frontring	Löt 2.8 x 0.5 mm	82-5151.2134	3	2	0.018 kg
	110 VAC	2 mA	flach	flach / bündig mit Frontring	Löt 2.8 x 0.5 mm	82-5151.2135	3	2	0.018 kg
	230 VAC	1.3 mA	flach	flach / bündig mit Frontring	Löt 2.8 x 0.5 mm	82-5151.2136	3	2	0.018 kg

Ausleuchtung	Betriebsspannung	Betriebsstrom	Frontring Form	Druckhaube	Anschluss	Art.-Nr.	Bau-teillelayout	Schalt-schema	Gewicht
Ring mit LED gelb	6 VAC/DC	15 mA	flach	flach / bündig mit Frontring	Löt 2.8 x 0.5 mm	82-5151.2142	3	2	0.018 kg
	12 VAC/DC	14 mA	flach	flach / bündig mit Frontring	Löt 2.8 x 0.5 mm	82-5151.2143	3	2	0.018 kg
	24 VAC/DC	10 mA	flach	flach / bündig mit Frontring	Löt 2.8 x 0.5 mm	82-5151.2144	3	2	0.018 kg
	110 VAC	2 mA	flach	flach / bündig mit Frontring	Löt 2.8 x 0.5 mm	82-5151.2145	3	2	0.018 kg
	230 VAC	1.3 mA	flach	flach / bündig mit Frontring	Löt 2.8 x 0.5 mm	82-5151.2146	3	2	0.018 kg
Ring mit LED weiss	6 VAC/DC	15 mA	flach	flach / bündig mit Frontring	Löt 2.8 x 0.5 mm	82-5151.2152	3	2	0.018 kg
	12 VAC/DC	14 mA	flach	flach / bündig mit Frontring	Löt 2.8 x 0.5 mm	82-5151.2153	3	2	0.018 kg
	24 VAC/DC	10 mA	flach	flach / bündig mit Frontring	Löt 2.8 x 0.5 mm	82-5151.2154	3	2	0.018 kg
	110 VAC	2 mA	flach	flach / bündig mit Frontring	Löt 2.8 x 0.5 mm	82-5151.2155	3	2	0.018 kg
	230 VAC	1.3 mA	flach	flach / bündig mit Frontring	Löt 2.8 x 0.5 mm	82-5151.2156	3	2	0.018 kg



Leuchtdrucktaste 19 mm Edelstahl, Rast, Frontabmessung Ø 22 mm

Linse mit LED rot	6 VAC/DC	15 mA	flach	flach / bündig mit Frontring	Löt 2.8 x 0.5 mm	82-5151.2212	3	2	0.021 kg
	12 VAC/DC	14 mA	flach	flach / bündig mit Frontring	Löt 2.8 x 0.5 mm	82-5151.2213	3	2	0.021 kg
	24 VAC/DC	10 mA	flach	flach / bündig mit Frontring	Löt 2.8 x 0.5 mm	82-5151.2214	3	2	0.021 kg
	110 VAC	2 mA	flach	flach / bündig mit Frontring	Löt 2.8 x 0.5 mm	82-5151.2215	3	2	0.021 kg
	230 VAC	1.3 mA	flach	flach / bündig mit Frontring	Löt 2.8 x 0.5 mm	82-5151.2216	3	2	0.021 kg
Linse mit LED blau	6 VAC/DC	15 mA	flach	flach / bündig mit Frontring	Löt 2.8 x 0.5 mm	82-5151.2222	3	2	0.021 kg
	12 VAC/DC	14 mA	flach	flach / bündig mit Frontring	Löt 2.8 x 0.5 mm	82-5151.2223	3	2	0.021 kg
	24 VAC/DC	10 mA	flach	flach / bündig mit Frontring	Löt 2.8 x 0.5 mm	82-5151.2224	3	2	0.021 kg
	110 VAC	2 mA	flach	flach / bündig mit Frontring	Löt 2.8 x 0.5 mm	82-5151.2225	3	2	0.021 kg
	230 VAC	1.3 mA	flach	flach / bündig mit Frontring	Löt 2.8 x 0.5 mm	82-5151.2226	3	2	0.021 kg
Linse mit LED grün	6 VAC/DC	15 mA	flach	flach / bündig mit Frontring	Löt 2.8 x 0.5 mm	82-5151.2232	3	2	0.021 kg
	12 VAC/DC	14 mA	flach	flach / bündig mit Frontring	Löt 2.8 x 0.5 mm	82-5151.2233	3	2	0.021 kg
	24 VAC/DC	10 mA	flach	flach / bündig mit Frontring	Löt 2.8 x 0.5 mm	82-5151.2234	3	2	0.021 kg
	110 VAC	2 mA	flach	flach / bündig mit Frontring	Löt 2.8 x 0.5 mm	82-5151.2235	3	2	0.021 kg
	230 VAC	1.3 mA	flach	flach / bündig mit Frontring	Löt 2.8 x 0.5 mm	82-5151.2236	3	2	0.021 kg
Linse mit LED gelb	6 VAC/DC	15 mA	flach	flach / bündig mit Frontring	Löt 2.8 x 0.5 mm	82-5151.2242	3	2	0.021 kg
	12 VAC/DC	14 mA	flach	flach / bündig mit Frontring	Löt 2.8 x 0.5 mm	82-5151.2243	3	2	0.021 kg
	24 VAC/DC	10 mA	flach	flach / bündig mit Frontring	Löt 2.8 x 0.5 mm	82-5151.2244	3	2	0.021 kg
	110 VAC	2 mA	flach	flach / bündig mit Frontring	Löt 2.8 x 0.5 mm	82-5151.2245	3	2	0.021 kg
	230 VAC	1.3 mA	flach	flach / bündig mit Frontring	Löt 2.8 x 0.5 mm	82-5151.2246	3	2	0.021 kg
Linse mit LED weiss	6 VAC/DC	15 mA	flach	flach / bündig mit Frontring	Löt 2.8 x 0.5 mm	82-5151.2252	3	2	0.021 kg
	12 VAC/DC	14 mA	flach	flach / bündig mit Frontring	Löt 2.8 x 0.5 mm	82-5151.2253	3	2	0.021 kg
	24 VAC/DC	10 mA	flach	flach / bündig mit Frontring	Löt 2.8 x 0.5 mm	82-5151.2254	3	2	0.021 kg
	110 VAC	2 mA	flach	flach / bündig mit Frontring	Löt 2.8 x 0.5 mm	82-5151.2255	3	2	0.021 kg
	230 VAC	1.3 mA	flach	flach / bündig mit Frontring	Löt 2.8 x 0.5 mm	82-5151.2256	3	2	0.021 kg



Leuchtdrucktaste 19 mm Edelstahl chromfarben, Impuls, Frontabmessung Ø 22 mm


Ring mit LED rot	6 VAC/DC	15 mA	flach	flach / bündig mit Frontring	Löt 2.8 x 0.5 mm	82-5251.1112	3	1	0.018 kg
	12 VAC/DC	14 mA	flach	flach / bündig mit Frontring	Löt 2.8 x 0.5 mm	82-5251.1113	3	1	0.018 kg
	24 VAC/DC	10 mA	flach	flach / bündig mit Frontring	Löt 2.8 x 0.5 mm	82-5251.1114	3	1	0.018 kg
	110 VAC	2 mA	flach	flach / bündig mit Frontring	Löt 2.8 x 0.5 mm	82-5251.1115	3	1	0.018 kg
	230 VAC	1.3 mA	flach	flach / bündig mit Frontring	Löt 2.8 x 0.5 mm	82-5251.1116	3	1	0.018 kg
Ring mit LED blau	6 VAC/DC	15 mA	flach	flach / bündig mit Frontring	Löt 2.8 x 0.5 mm	82-5251.1122	3	1	0.018 kg
	12 VAC/DC	14 mA	flach	flach / bündig mit Frontring	Löt 2.8 x 0.5 mm	82-5251.1123	3	1	0.018 kg
	24 VAC/DC	10 mA	flach	flach / bündig mit Frontring	Löt 2.8 x 0.5 mm	82-5251.1124	3	1	0.018 kg
	110 VAC	2 mA	flach	flach / bündig mit Frontring	Löt 2.8 x 0.5 mm	82-5251.1125	3	1	0.018 kg
	230 VAC	1.3 mA	flach	flach / bündig mit Frontring	Löt 2.8 x 0.5 mm	82-5251.1126	3	1	0.018 kg

Ausleuchtung	Betriebs- spannung	Betriebs- strom	Frontring Form	Druckhaube	Anschluss	Art.-Nr.	Bau- teillelayout	Schalt- schema	Gewicht
Ring mit LED grün	6 VAC/DC	15 mA	flach	flach / bündig mit Frontring	Löt 2.8 x 0.5 mm	82-5251.1132	3	1	0.018 kg
	12 VAC/DC	14 mA	flach	flach / bündig mit Frontring	Löt 2.8 x 0.5 mm	82-5251.1133	3	1	0.018 kg
	24 VAC/DC	10 mA	flach	flach / bündig mit Frontring	Löt 2.8 x 0.5 mm	82-5251.1134	3	1	0.018 kg
	110 VAC	2 mA	flach	flach / bündig mit Frontring	Löt 2.8 x 0.5 mm	82-5251.1135	3	1	0.018 kg
	230 VAC	1.3 mA	flach	flach / bündig mit Frontring	Löt 2.8 x 0.5 mm	82-5251.1136	3	1	0.018 kg
Ring mit LED gelb	6 VAC/DC	15 mA	flach	flach / bündig mit Frontring	Löt 2.8 x 0.5 mm	82-5251.1142	3	1	0.018 kg
	12 VAC/DC	14 mA	flach	flach / bündig mit Frontring	Löt 2.8 x 0.5 mm	82-5251.1143	3	1	0.018 kg
	24 VAC/DC	10 mA	flach	flach / bündig mit Frontring	Löt 2.8 x 0.5 mm	82-5251.1144	3	1	0.018 kg
	110 VAC	2 mA	flach	flach / bündig mit Frontring	Löt 2.8 x 0.5 mm	82-5251.1145	3	1	0.018 kg
	230 VAC	1.3 mA	flach	flach / bündig mit Frontring	Löt 2.8 x 0.5 mm	82-5251.1146	3	1	0.018 kg
Ring mit LED weiss	6 VAC/DC	15 mA	flach	flach / bündig mit Frontring	Löt 2.8 x 0.5 mm	82-5251.1152	3	1	0.018 kg
	12 VAC/DC	14 mA	flach	flach / bündig mit Frontring	Löt 2.8 x 0.5 mm	82-5251.1153	3	1	0.018 kg
	24 VAC/DC	10 mA	flach	flach / bündig mit Frontring	Löt 2.8 x 0.5 mm	82-5251.1154	3	1	0.018 kg
	110 VAC	2 mA	flach	flach / bündig mit Frontring	Löt 2.8 x 0.5 mm	82-5251.1155	3	1	0.018 kg
	230 VAC	1.3 mA	flach	flach / bündig mit Frontring	Löt 2.8 x 0.5 mm	82-5251.1156	3	1	0.018 kg



Leuchtdrucktaste 19 mm Edelstahl chromfarben, Impuls, Frontabmessung Ø 22 mm

Linse mit LED rot	6 VAC/DC	15 mA	flach	flach / bündig mit Frontring	Löt 2.8 x 0.5 mm	82-5251.1212	3	1	0.021 kg
	12 VAC/DC	14 mA	flach	flach / bündig mit Frontring	Löt 2.8 x 0.5 mm	82-5251.1213	3	1	0.021 kg
	24 VAC/DC	10 mA	flach	flach / bündig mit Frontring	Löt 2.8 x 0.5 mm	82-5251.1214	3	1	0.021 kg
	110 VAC	2 mA	flach	flach / bündig mit Frontring	Löt 2.8 x 0.5 mm	82-5251.1215	3	1	0.021 kg
	230 VAC	1.3 mA	flach	flach / bündig mit Frontring	Löt 2.8 x 0.5 mm	82-5251.1216	3	1	0.021 kg
Linse mit LED blau	6 VAC/DC	15 mA	flach	flach / bündig mit Frontring	Löt 2.8 x 0.5 mm	82-5251.1222	3	1	0.021 kg
	12 VAC/DC	14 mA	flach	flach / bündig mit Frontring	Löt 2.8 x 0.5 mm	82-5251.1223	3	1	0.021 kg
	24 VAC/DC	10 mA	flach	flach / bündig mit Frontring	Löt 2.8 x 0.5 mm	82-5251.1224	3	1	0.021 kg
	110 VAC	2 mA	flach	flach / bündig mit Frontring	Löt 2.8 x 0.5 mm	82-5251.1225	3	1	0.021 kg
	230 VAC	1.3 mA	flach	flach / bündig mit Frontring	Löt 2.8 x 0.5 mm	82-5251.1226	3	1	0.021 kg
Linse mit LED grün	6 VAC/DC	15 mA	flach	flach / bündig mit Frontring	Löt 2.8 x 0.5 mm	82-5251.1232	3	1	0.021 kg
	12 VAC/DC	14 mA	flach	flach / bündig mit Frontring	Löt 2.8 x 0.5 mm	82-5251.1233	3	1	0.021 kg
	24 VAC/DC	10 mA	flach	flach / bündig mit Frontring	Löt 2.8 x 0.5 mm	82-5251.1234	3	1	0.021 kg
	110 VAC	2 mA	flach	flach / bündig mit Frontring	Löt 2.8 x 0.5 mm	82-5251.1235	3	1	0.021 kg
	230 VAC	1.3 mA	flach	flach / bündig mit Frontring	Löt 2.8 x 0.5 mm	82-5251.1236	3	1	0.021 kg
Linse mit LED gelb	6 VAC/DC	15 mA	flach	flach / bündig mit Frontring	Löt 2.8 x 0.5 mm	82-5251.1242	3	1	0.021 kg
	12 VAC/DC	14 mA	flach	flach / bündig mit Frontring	Löt 2.8 x 0.5 mm	82-5251.1243	3	1	0.021 kg
	24 VAC/DC	10 mA	flach	flach / bündig mit Frontring	Löt 2.8 x 0.5 mm	82-5251.1244	3	1	0.021 kg
	110 VAC	2 mA	flach	flach / bündig mit Frontring	Löt 2.8 x 0.5 mm	82-5251.1245	3	1	0.021 kg
	230 VAC	1.3 mA	flach	flach / bündig mit Frontring	Löt 2.8 x 0.5 mm	82-5251.1246	3	1	0.021 kg
Linse mit LED weiss	6 VAC/DC	15 mA	flach	flach / bündig mit Frontring	Löt 2.8 x 0.5 mm	82-5251.1252	3	1	0.021 kg
	12 VAC/DC	14 mA	flach	flach / bündig mit Frontring	Löt 2.8 x 0.5 mm	82-5251.1253	3	1	0.021 kg
	24 VAC/DC	10 mA	flach	flach / bündig mit Frontring	Löt 2.8 x 0.5 mm	82-5251.1254	3	1	0.021 kg
	110 VAC	2 mA	flach	flach / bündig mit Frontring	Löt 2.8 x 0.5 mm	82-5251.1255	3	1	0.021 kg
	230 VAC	1.3 mA	flach	flach / bündig mit Frontring	Löt 2.8 x 0.5 mm	82-5251.1256	3	1	0.021 kg

Ausleuchtung	Betriebsspannung	Betriebsstrom	Frontring Form	Druckhaube	Anschluss	Art.-Nr.	Bau- teillei- ayout	Schalt- schema	Gewicht
 <p>Leuchtdrucktaste 19 mm Edelstahl chromfarben, Rast, Frontabmessung Ø 22 mm</p>									
Ring mit LED rot	6 VAC/DC	15 mA	flach	flach / bündig mit Frontring	Löt 2.8 x 0.5 mm	82-5251.2112	3	2	0.018 kg
	12 VAC/DC	14 mA	flach	flach / bündig mit Frontring	Löt 2.8 x 0.5 mm	82-5251.2113	3	2	0.018 kg
	24 VAC/DC	10 mA	flach	flach / bündig mit Frontring	Löt 2.8 x 0.5 mm	82-5251.2114	3	2	0.018 kg
	110 VAC	2 mA	flach	flach / bündig mit Frontring	Löt 2.8 x 0.5 mm	82-5251.2115	3	2	0.018 kg
	230 VAC	1.3 mA	flach	flach / bündig mit Frontring	Löt 2.8 x 0.5 mm	82-5251.2116	3	2	0.018 kg
Ring mit LED blau	6 VAC/DC	15 mA	flach	flach / bündig mit Frontring	Löt 2.8 x 0.5 mm	82-5251.2122	3	2	0.018 kg
	12 VAC/DC	14 mA	flach	flach / bündig mit Frontring	Löt 2.8 x 0.5 mm	82-5251.2123	3	2	0.018 kg
	24 VAC/DC	10 mA	flach	flach / bündig mit Frontring	Löt 2.8 x 0.5 mm	82-5251.2124	3	2	0.018 kg
	110 VAC	2 mA	flach	flach / bündig mit Frontring	Löt 2.8 x 0.5 mm	82-5251.2125	3	2	0.018 kg
	230 VAC	1.3 mA	flach	flach / bündig mit Frontring	Löt 2.8 x 0.5 mm	82-5251.2126	3	2	0.018 kg
Ring mit LED grün	6 VAC/DC	15 mA	flach	flach / bündig mit Frontring	Löt 2.8 x 0.5 mm	82-5251.2132	3	2	0.018 kg
	12 VAC/DC	14 mA	flach	flach / bündig mit Frontring	Löt 2.8 x 0.5 mm	82-5251.2133	3	2	0.018 kg
	24 VAC/DC	10 mA	flach	flach / bündig mit Frontring	Löt 2.8 x 0.5 mm	82-5251.2134	3	2	0.018 kg
	110 VAC	2 mA	flach	flach / bündig mit Frontring	Löt 2.8 x 0.5 mm	82-5251.2135	3	2	0.018 kg
	230 VAC	1.3 mA	flach	flach / bündig mit Frontring	Löt 2.8 x 0.5 mm	82-5251.2136	3	2	0.018 kg
Ring mit LED gelb	6 VAC/DC	15 mA	flach	flach / bündig mit Frontring	Löt 2.8 x 0.5 mm	82-5251.2142	3	2	0.018 kg
	12 VAC/DC	14 mA	flach	flach / bündig mit Frontring	Löt 2.8 x 0.5 mm	82-5251.2143	3	2	0.018 kg
	24 VAC/DC	10 mA	flach	flach / bündig mit Frontring	Löt 2.8 x 0.5 mm	82-5251.2144	3	2	0.018 kg
	110 VAC	2 mA	flach	flach / bündig mit Frontring	Löt 2.8 x 0.5 mm	82-5251.2145	3	2	0.018 kg
	230 VAC	1.3 mA	flach	flach / bündig mit Frontring	Löt 2.8 x 0.5 mm	82-5251.2146	3	2	0.018 kg
Ring mit LED weiss	6 VAC/DC	15 mA	flach	flach / bündig mit Frontring	Löt 2.8 x 0.5 mm	82-5251.2152	3	2	0.018 kg
	12 VAC/DC	14 mA	flach	flach / bündig mit Frontring	Löt 2.8 x 0.5 mm	82-5251.2153	3	2	0.018 kg
	24 VAC/DC	10 mA	flach	flach / bündig mit Frontring	Löt 2.8 x 0.5 mm	82-5251.2154	3	2	0.018 kg
	110 VAC	2 mA	flach	flach / bündig mit Frontring	Löt 2.8 x 0.5 mm	82-5251.2155	3	2	0.018 kg
	230 VAC	1.3 mA	flach	flach / bündig mit Frontring	Löt 2.8 x 0.5 mm	82-5251.2156	3	2	0.018 kg
 <p>Leuchtdrucktaste 19 mm Edelstahl chromfarben, Rast, Frontabmessung Ø 22 mm</p>									
Linse mit LED rot	6 VAC/DC	15 mA	flach	flach / bündig mit Frontring	Löt 2.8 x 0.5 mm	82-5251.2212	3	2	0.021 kg
	12 VAC/DC	14 mA	flach	flach / bündig mit Frontring	Löt 2.8 x 0.5 mm	82-5251.2213	3	2	0.021 kg
	24 VAC/DC	10 mA	flach	flach / bündig mit Frontring	Löt 2.8 x 0.5 mm	82-5251.2214	3	2	0.021 kg
	110 VAC	2 mA	flach	flach / bündig mit Frontring	Löt 2.8 x 0.5 mm	82-5251.2215	3	2	0.021 kg
	230 VAC	1.3 mA	flach	flach / bündig mit Frontring	Löt 2.8 x 0.5 mm	82-5251.2216	3	2	0.021 kg
Linse mit LED blau	6 VAC/DC	15 mA	flach	flach / bündig mit Frontring	Löt 2.8 x 0.5 mm	82-5251.2222	3	2	0.021 kg
	12 VAC/DC	14 mA	flach	flach / bündig mit Frontring	Löt 2.8 x 0.5 mm	82-5251.2223	3	2	0.021 kg
	24 VAC/DC	10 mA	flach	flach / bündig mit Frontring	Löt 2.8 x 0.5 mm	82-5251.2224	3	2	0.021 kg
	110 VAC	2 mA	flach	flach / bündig mit Frontring	Löt 2.8 x 0.5 mm	82-5251.2225	3	2	0.021 kg
	230 VAC	1.3 mA	flach	flach / bündig mit Frontring	Löt 2.8 x 0.5 mm	82-5251.2226	3	2	0.021 kg
Linse mit LED grün	6 VAC/DC	15 mA	flach	flach / bündig mit Frontring	Löt 2.8 x 0.5 mm	82-5251.2232	3	2	0.021 kg
	12 VAC/DC	14 mA	flach	flach / bündig mit Frontring	Löt 2.8 x 0.5 mm	82-5251.2233	3	2	0.021 kg
	24 VAC/DC	10 mA	flach	flach / bündig mit Frontring	Löt 2.8 x 0.5 mm	82-5251.2234	3	2	0.021 kg
	110 VAC	2 mA	flach	flach / bündig mit Frontring	Löt 2.8 x 0.5 mm	82-5251.2235	3	2	0.021 kg
	230 VAC	1.3 mA	flach	flach / bündig mit Frontring	Löt 2.8 x 0.5 mm	82-5251.2236	3	2	0.021 kg
Linse mit LED gelb	6 VAC/DC	15 mA	flach	flach / bündig mit Frontring	Löt 2.8 x 0.5 mm	82-5251.2242	3	2	0.021 kg
	12 VAC/DC	14 mA	flach	flach / bündig mit Frontring	Löt 2.8 x 0.5 mm	82-5251.2243	3	2	0.021 kg
	24 VAC/DC	10 mA	flach	flach / bündig mit Frontring	Löt 2.8 x 0.5 mm	82-5251.2244	3	2	0.021 kg
	110 VAC	2 mA	flach	flach / bündig mit Frontring	Löt 2.8 x 0.5 mm	82-5251.2245	3	2	0.021 kg
	230 VAC	1.3 mA	flach	flach / bündig mit Frontring	Löt 2.8 x 0.5 mm	82-5251.2246	3	2	0.021 kg

Ausleuchtung	Betriebsspannung	Betriebsstrom	Frontring Form	Druckhaube	Anschluss	Art.-Nr.	Bau-teillelayout	Schalt-schema	Gewicht
Linse mit LED weiss	6 VAC/DC	15 mA	flach	flach / bündig mit Frontring	Löt 2.8 x 0.5 mm	82-5251.2252	3	2	0.021 kg
	12 VAC/DC	14 mA	flach	flach / bündig mit Frontring	Löt 2.8 x 0.5 mm	82-5251.2253	3	2	0.021 kg
	24 VAC/DC	10 mA	flach	flach / bündig mit Frontring	Löt 2.8 x 0.5 mm	82-5251.2254	3	2	0.021 kg
	110 VAC	2 mA	flach	flach / bündig mit Frontring	Löt 2.8 x 0.5 mm	82-5251.2255	3	2	0.021 kg
	230 VAC	1.3 mA	flach	flach / bündig mit Frontring	Löt 2.8 x 0.5 mm	82-5251.2256	3	2	0.021 kg



Leuchtdrucktaste 19 mm Messing, Impuls, Frontabmessung Ø 22 mm

Ring mit LED rot	6 VAC/DC	15 mA	flach	flach / bündig mit Frontring	Löt 2.8 x 0.5 mm	82-5351.1112	3	1	0.018 kg
	12 VAC/DC	14 mA	flach	flach / bündig mit Frontring	Löt 2.8 x 0.5 mm	82-5351.1113	3	1	0.018 kg
	24 VAC/DC	10 mA	flach	flach / bündig mit Frontring	Löt 2.8 x 0.5 mm	82-5351.1114	3	1	0.018 kg
	110 VAC	2 mA	flach	flach / bündig mit Frontring	Löt 2.8 x 0.5 mm	82-5351.1115	3	1	0.018 kg
	230 VAC	1.3 mA	flach	flach / bündig mit Frontring	Löt 2.8 x 0.5 mm	82-5351.1116	3	1	0.018 kg
Ring mit LED blau	6 VAC/DC	15 mA	flach	flach / bündig mit Frontring	Löt 2.8 x 0.5 mm	82-5351.1122	3	1	0.018 kg
	12 VAC/DC	14 mA	flach	flach / bündig mit Frontring	Löt 2.8 x 0.5 mm	82-5351.1123	3	1	0.018 kg
	24 VAC/DC	10 mA	flach	flach / bündig mit Frontring	Löt 2.8 x 0.5 mm	82-5351.1124	3	1	0.018 kg
	110 VAC	2 mA	flach	flach / bündig mit Frontring	Löt 2.8 x 0.5 mm	82-5351.1125	3	1	0.018 kg
	230 VAC	1.3 mA	flach	flach / bündig mit Frontring	Löt 2.8 x 0.5 mm	82-5351.1126	3	1	0.018 kg
Ring mit LED grün	6 VAC/DC	15 mA	flach	flach / bündig mit Frontring	Löt 2.8 x 0.5 mm	82-5351.1132	3	1	0.018 kg
	12 VAC/DC	14 mA	flach	flach / bündig mit Frontring	Löt 2.8 x 0.5 mm	82-5351.1133	3	1	0.018 kg
	24 VAC/DC	10 mA	flach	flach / bündig mit Frontring	Löt 2.8 x 0.5 mm	82-5351.1134	3	1	0.018 kg
	110 VAC	2 mA	flach	flach / bündig mit Frontring	Löt 2.8 x 0.5 mm	82-5351.1135	3	1	0.018 kg
	230 VAC	1.3 mA	flach	flach / bündig mit Frontring	Löt 2.8 x 0.5 mm	82-5351.1136	3	1	0.018 kg
Ring mit LED gelb	6 VAC/DC	15 mA	flach	flach / bündig mit Frontring	Löt 2.8 x 0.5 mm	82-5351.1142	3	1	0.018 kg
	12 VAC/DC	14 mA	flach	flach / bündig mit Frontring	Löt 2.8 x 0.5 mm	82-5351.1143	3	1	0.018 kg
	24 VAC/DC	10 mA	flach	flach / bündig mit Frontring	Löt 2.8 x 0.5 mm	82-5351.1144	3	1	0.018 kg
	110 VAC	2 mA	flach	flach / bündig mit Frontring	Löt 2.8 x 0.5 mm	82-5351.1145	3	1	0.018 kg
	230 VAC	1.3 mA	flach	flach / bündig mit Frontring	Löt 2.8 x 0.5 mm	82-5351.1146	3	1	0.018 kg
Ring mit LED weiss	6 VAC/DC	15 mA	flach	flach / bündig mit Frontring	Löt 2.8 x 0.5 mm	82-5351.1152	3	1	0.018 kg
	12 VAC/DC	14 mA	flach	flach / bündig mit Frontring	Löt 2.8 x 0.5 mm	82-5351.1153	3	1	0.018 kg
	24 VAC/DC	10 mA	flach	flach / bündig mit Frontring	Löt 2.8 x 0.5 mm	82-5351.1154	3	1	0.018 kg
	110 VAC	2 mA	flach	flach / bündig mit Frontring	Löt 2.8 x 0.5 mm	82-5351.1155	3	1	0.018 kg
	230 VAC	1.3 mA	flach	flach / bündig mit Frontring	Löt 2.8 x 0.5 mm	82-5351.1156	3	1	0.018 kg



Leuchtdrucktaste 19 mm Messing, Impuls, Frontabmessung Ø 22 mm

Linse mit LED rot	6 VAC/DC	15 mA	flach	flach / bündig mit Frontring	Löt 2.8 x 0.5 mm	82-5351.1212	3	1	0.021 kg
	12 VAC/DC	14 mA	flach	flach / bündig mit Frontring	Löt 2.8 x 0.5 mm	82-5351.1213	3	1	0.021 kg
	24 VAC/DC	10 mA	flach	flach / bündig mit Frontring	Löt 2.8 x 0.5 mm	82-5351.1214	3	1	0.021 kg
	110 VAC	2 mA	flach	flach / bündig mit Frontring	Löt 2.8 x 0.5 mm	82-5351.1215	3	1	0.021 kg
	230 VAC	1.3 mA	flach	flach / bündig mit Frontring	Löt 2.8 x 0.5 mm	82-5351.1216	3	1	0.021 kg
Linse mit LED blau	6 VAC/DC	15 mA	flach	flach / bündig mit Frontring	Löt 2.8 x 0.5 mm	82-5351.1222	3	1	0.021 kg
	12 VAC/DC	14 mA	flach	flach / bündig mit Frontring	Löt 2.8 x 0.5 mm	82-5351.1223	3	1	0.021 kg
	24 VAC/DC	10 mA	flach	flach / bündig mit Frontring	Löt 2.8 x 0.5 mm	82-5351.1224	3	1	0.021 kg
	110 VAC	2 mA	flach	flach / bündig mit Frontring	Löt 2.8 x 0.5 mm	82-5351.1225	3	1	0.021 kg
	230 VAC	1.3 mA	flach	flach / bündig mit Frontring	Löt 2.8 x 0.5 mm	82-5351.1226	3	1	0.021 kg
Linse mit LED grün	6 VAC/DC	15 mA	flach	flach / bündig mit Frontring	Löt 2.8 x 0.5 mm	82-5351.1232	3	1	0.021 kg
	12 VAC/DC	14 mA	flach	flach / bündig mit Frontring	Löt 2.8 x 0.5 mm	82-5351.1233	3	1	0.021 kg
	24 VAC/DC	10 mA	flach	flach / bündig mit Frontring	Löt 2.8 x 0.5 mm	82-5351.1234	3	1	0.021 kg
	110 VAC	2 mA	flach	flach / bündig mit Frontring	Löt 2.8 x 0.5 mm	82-5351.1235	3	1	0.021 kg
	230 VAC	1.3 mA	flach	flach / bündig mit Frontring	Löt 2.8 x 0.5 mm	82-5351.1236	3	1	0.021 kg


82 Flache Bauform

Ausleuchtung	Betriebsspannung	Betriebsstrom	Frontring Form	Druckhaube	Anschluss	Art.-Nr.	Bau- teillei- tlayout	Schalt- schema	Gewicht
Linse mit LED gelb	6 VAC/DC	15 mA	flach	flach / bündig mit Frontring	Löt 2.8 x 0.5 mm	82-5351.1242	3	1	0.021 kg
	12 VAC/DC	14 mA	flach	flach / bündig mit Frontring	Löt 2.8 x 0.5 mm	82-5351.1243	3	1	0.021 kg
	24 VAC/DC	10 mA	flach	flach / bündig mit Frontring	Löt 2.8 x 0.5 mm	82-5351.1244	3	1	0.021 kg
	110 VAC	2 mA	flach	flach / bündig mit Frontring	Löt 2.8 x 0.5 mm	82-5351.1245	3	1	0.021 kg
	230 VAC	1.3 mA	flach	flach / bündig mit Frontring	Löt 2.8 x 0.5 mm	82-5351.1246	3	1	0.021 kg
Linse mit LED weiss	6 VAC/DC	15 mA	flach	flach / bündig mit Frontring	Löt 2.8 x 0.5 mm	82-5351.1252	3	1	0.021 kg
	12 VAC/DC	14 mA	flach	flach / bündig mit Frontring	Löt 2.8 x 0.5 mm	82-5351.1253	3	1	0.021 kg
	24 VAC/DC	10 mA	flach	flach / bündig mit Frontring	Löt 2.8 x 0.5 mm	82-5351.1254	3	1	0.021 kg
	110 VAC	2 mA	flach	flach / bündig mit Frontring	Löt 2.8 x 0.5 mm	82-5351.1255	3	1	0.021 kg
	230 VAC	1.3 mA	flach	flach / bündig mit Frontring	Löt 2.8 x 0.5 mm	82-5351.1256	3	1	0.021 kg



Leuchtdrucktaste 19 mm Messing, Rast, Frontabmessung Ø 22 mm

Ring mit LED rot	6 VAC/DC	15 mA	flach	flach / bündig mit Frontring	Löt 2.8 x 0.5 mm	82-5351.2112	3	2	0.018 kg
	12 VAC/DC	14 mA	flach	flach / bündig mit Frontring	Löt 2.8 x 0.5 mm	82-5351.2113	3	2	0.018 kg
	24 VAC/DC	10 mA	flach	flach / bündig mit Frontring	Löt 2.8 x 0.5 mm	82-5351.2114	3	2	0.018 kg
	110 VAC	2 mA	flach	flach / bündig mit Frontring	Löt 2.8 x 0.5 mm	82-5351.2115	3	2	0.018 kg
	230 VAC	1.3 mA	flach	flach / bündig mit Frontring	Löt 2.8 x 0.5 mm	82-5351.2116	3	2	0.018 kg
Ring mit LED blau	6 VAC/DC	15 mA	flach	flach / bündig mit Frontring	Löt 2.8 x 0.5 mm	82-5351.2122	3	2	0.018 kg
	12 VAC/DC	14 mA	flach	flach / bündig mit Frontring	Löt 2.8 x 0.5 mm	82-5351.2123	3	2	0.018 kg
	24 VAC/DC	10 mA	flach	flach / bündig mit Frontring	Löt 2.8 x 0.5 mm	82-5351.2124	3	2	0.018 kg
	110 VAC	2 mA	flach	flach / bündig mit Frontring	Löt 2.8 x 0.5 mm	82-5351.2125	3	2	0.018 kg
	230 VAC	1.3 mA	flach	flach / bündig mit Frontring	Löt 2.8 x 0.5 mm	82-5351.2126	3	2	0.018 kg
Ring mit LED grün	6 VAC/DC	15 mA	flach	flach / bündig mit Frontring	Löt 2.8 x 0.5 mm	82-5351.2132	3	2	0.018 kg
	12 VAC/DC	14 mA	flach	flach / bündig mit Frontring	Löt 2.8 x 0.5 mm	82-5351.2133	3	2	0.018 kg
	24 VAC/DC	10 mA	flach	flach / bündig mit Frontring	Löt 2.8 x 0.5 mm	82-5351.2134	3	2	0.018 kg
	110 VAC	2 mA	flach	flach / bündig mit Frontring	Löt 2.8 x 0.5 mm	82-5351.2135	3	2	0.018 kg
	230 VAC	1.3 mA	flach	flach / bündig mit Frontring	Löt 2.8 x 0.5 mm	82-5351.2136	3	2	0.018 kg
Ring mit LED gelb	6 VAC/DC	15 mA	flach	flach / bündig mit Frontring	Löt 2.8 x 0.5 mm	82-5351.2142	3	2	0.018 kg
	12 VAC/DC	14 mA	flach	flach / bündig mit Frontring	Löt 2.8 x 0.5 mm	82-5351.2143	3	2	0.018 kg
	24 VAC/DC	10 mA	flach	flach / bündig mit Frontring	Löt 2.8 x 0.5 mm	82-5351.2144	3	2	0.018 kg
	110 VAC	2 mA	flach	flach / bündig mit Frontring	Löt 2.8 x 0.5 mm	82-5351.2145	3	2	0.018 kg
	230 VAC	1.3 mA	flach	flach / bündig mit Frontring	Löt 2.8 x 0.5 mm	82-5351.2146	3	2	0.018 kg
Ring mit LED weiss	6 VAC/DC	15 mA	flach	flach / bündig mit Frontring	Löt 2.8 x 0.5 mm	82-5351.2152	3	2	0.018 kg
	12 VAC/DC	14 mA	flach	flach / bündig mit Frontring	Löt 2.8 x 0.5 mm	82-5351.2153	3	2	0.018 kg
	24 VAC/DC	10 mA	flach	flach / bündig mit Frontring	Löt 2.8 x 0.5 mm	82-5351.2154	3	2	0.018 kg
	110 VAC	2 mA	flach	flach / bündig mit Frontring	Löt 2.8 x 0.5 mm	82-5351.2155	3	2	0.018 kg
	230 VAC	1.3 mA	flach	flach / bündig mit Frontring	Löt 2.8 x 0.5 mm	82-5351.2156	3	2	0.018 kg



Leuchtdrucktaste 19 mm Messing, Rast, Frontabmessung Ø 22 mm

Linse mit LED rot	6 VAC/DC	15 mA	flach	flach / bündig mit Frontring	Löt 2.8 x 0.5 mm	82-5351.2212	3	2	0.021 kg
	12 VAC/DC	14 mA	flach	flach / bündig mit Frontring	Löt 2.8 x 0.5 mm	82-5351.2213	3	2	0.021 kg
	24 VAC/DC	10 mA	flach	flach / bündig mit Frontring	Löt 2.8 x 0.5 mm	82-5351.2214	3	2	0.021 kg
	110 VAC	2 mA	flach	flach / bündig mit Frontring	Löt 2.8 x 0.5 mm	82-5351.2215	3	2	0.021 kg
	230 VAC	1.3 mA	flach	flach / bündig mit Frontring	Löt 2.8 x 0.5 mm	82-5351.2216	3	2	0.021 kg
Linse mit LED blau	6 VAC/DC	15 mA	flach	flach / bündig mit Frontring	Löt 2.8 x 0.5 mm	82-5351.2222	3	2	0.021 kg
	12 VAC/DC	14 mA	flach	flach / bündig mit Frontring	Löt 2.8 x 0.5 mm	82-5351.2223	3	2	0.021 kg
	24 VAC/DC	10 mA	flach	flach / bündig mit Frontring	Löt 2.8 x 0.5 mm	82-5351.2224	3	2	0.021 kg
	110 VAC	2 mA	flach	flach / bündig mit Frontring	Löt 2.8 x 0.5 mm	82-5351.2225	3	2	0.021 kg
	230 VAC	1.3 mA	flach	flach / bündig mit Frontring	Löt 2.8 x 0.5 mm	82-5351.2226	3	2	0.021 kg



Ausleuchtung	Betriebsspannung	Betriebsstrom	Frontring Form	Druckhaube	Anschluss	Art.-Nr.	Bau-teillelayout	Schalt-schema	Gewicht
Linse mit LED grün	6 VAC/DC	15 mA	flach	flach / bündig mit Frontring	Löt 2.8 x 0.5 mm	82-5351.2232	3	2	0.021 kg
	12 VAC/DC	14 mA	flach	flach / bündig mit Frontring	Löt 2.8 x 0.5 mm	82-5351.2233	3	2	0.021 kg
	24 VAC/DC	10 mA	flach	flach / bündig mit Frontring	Löt 2.8 x 0.5 mm	82-5351.2234	3	2	0.021 kg
	110 VAC	2 mA	flach	flach / bündig mit Frontring	Löt 2.8 x 0.5 mm	82-5351.2235	3	2	0.021 kg
	230 VAC	1.3 mA	flach	flach / bündig mit Frontring	Löt 2.8 x 0.5 mm	82-5351.2236	3	2	0.021 kg
Linse mit LED gelb	6 VAC/DC	15 mA	flach	flach / bündig mit Frontring	Löt 2.8 x 0.5 mm	82-5351.2242	3	2	0.021 kg
	12 VAC/DC	14 mA	flach	flach / bündig mit Frontring	Löt 2.8 x 0.5 mm	82-5351.2243	3	2	0.021 kg
	24 VAC/DC	10 mA	flach	flach / bündig mit Frontring	Löt 2.8 x 0.5 mm	82-5351.2244	3	2	0.021 kg
	110 VAC	2 mA	flach	flach / bündig mit Frontring	Löt 2.8 x 0.5 mm	82-5351.2245	3	2	0.021 kg
	230 VAC	1.3 mA	flach	flach / bündig mit Frontring	Löt 2.8 x 0.5 mm	82-5351.2246	3	2	0.021 kg
Linse mit LED weiss	6 VAC/DC	15 mA	flach	flach / bündig mit Frontring	Löt 2.8 x 0.5 mm	82-5351.2252	3	2	0.021 kg
	12 VAC/DC	14 mA	flach	flach / bündig mit Frontring	Löt 2.8 x 0.5 mm	82-5351.2253	3	2	0.021 kg
	24 VAC/DC	10 mA	flach	flach / bündig mit Frontring	Löt 2.8 x 0.5 mm	82-5351.2254	3	2	0.021 kg
	110 VAC	2 mA	flach	flach / bündig mit Frontring	Löt 2.8 x 0.5 mm	82-5351.2255	3	2	0.021 kg
	230 VAC	1.3 mA	flach	flach / bündig mit Frontring	Löt 2.8 x 0.5 mm	82-5351.2256	3	2	0.021 kg



Leuchtdrucktaste 19 mm Aluminium, Impuls, Frontabmessung Ø 22 mm

Ring mit LED rot	6 VAC/DC	15 mA	flach	flach / bündig mit Frontring	Löt 2.8 x 0.5 mm	82-5551.1112	3	1	0.018 kg
	12 VAC/DC	14 mA	flach	flach / bündig mit Frontring	Löt 2.8 x 0.5 mm	82-5551.1113	3	1	0.018 kg
	24 VAC/DC	10 mA	flach	flach / bündig mit Frontring	Löt 2.8 x 0.5 mm	82-5551.1114	3	1	0.018 kg
	110 VAC	2 mA	flach	flach / bündig mit Frontring	Löt 2.8 x 0.5 mm	82-5551.1115	3	1	0.018 kg
	230 VAC	1.3 mA	flach	flach / bündig mit Frontring	Löt 2.8 x 0.5 mm	82-5551.1116	3	1	0.018 kg
Ring mit LED blau	6 VAC/DC	15 mA	flach	flach / bündig mit Frontring	Löt 2.8 x 0.5 mm	82-5551.1122	3	1	0.018 kg
	12 VAC/DC	14 mA	flach	flach / bündig mit Frontring	Löt 2.8 x 0.5 mm	82-5551.1123	3	1	0.018 kg
	24 VAC/DC	10 mA	flach	flach / bündig mit Frontring	Löt 2.8 x 0.5 mm	82-5551.1124	3	1	0.018 kg
	110 VAC	2 mA	flach	flach / bündig mit Frontring	Löt 2.8 x 0.5 mm	82-5551.1125	3	1	0.018 kg
	230 VAC	1.3 mA	flach	flach / bündig mit Frontring	Löt 2.8 x 0.5 mm	82-5551.1126	3	1	0.018 kg
Ring mit LED grün	6 VAC/DC	15 mA	flach	flach / bündig mit Frontring	Löt 2.8 x 0.5 mm	82-5551.1132	3	1	0.018 kg
	12 VAC/DC	14 mA	flach	flach / bündig mit Frontring	Löt 2.8 x 0.5 mm	82-5551.1133	3	1	0.018 kg
	24 VAC/DC	10 mA	flach	flach / bündig mit Frontring	Löt 2.8 x 0.5 mm	82-5551.1134	3	1	0.018 kg
	110 VAC	2 mA	flach	flach / bündig mit Frontring	Löt 2.8 x 0.5 mm	82-5551.1135	3	1	0.018 kg
	230 VAC	1.3 mA	flach	flach / bündig mit Frontring	Löt 2.8 x 0.5 mm	82-5551.1136	3	1	0.018 kg
Ring mit LED gelb	6 VAC/DC	15 mA	flach	flach / bündig mit Frontring	Löt 2.8 x 0.5 mm	82-5551.1142	3	1	0.018 kg
	12 VAC/DC	14 mA	flach	flach / bündig mit Frontring	Löt 2.8 x 0.5 mm	82-5551.1143	3	1	0.018 kg
	24 VAC/DC	10 mA	flach	flach / bündig mit Frontring	Löt 2.8 x 0.5 mm	82-5551.1144	3	1	0.018 kg
	110 VAC	2 mA	flach	flach / bündig mit Frontring	Löt 2.8 x 0.5 mm	82-5551.1145	3	1	0.018 kg
	230 VAC	1.3 mA	flach	flach / bündig mit Frontring	Löt 2.8 x 0.5 mm	82-5551.1146	3	1	0.018 kg
Ring mit LED weiss	6 VAC/DC	15 mA	flach	flach / bündig mit Frontring	Löt 2.8 x 0.5 mm	82-5551.1152	3	1	0.018 kg
	12 VAC/DC	14 mA	flach	flach / bündig mit Frontring	Löt 2.8 x 0.5 mm	82-5551.1153	3	1	0.018 kg
	24 VAC/DC	10 mA	flach	flach / bündig mit Frontring	Löt 2.8 x 0.5 mm	82-5551.1154	3	1	0.018 kg
	110 VAC	2 mA	flach	flach / bündig mit Frontring	Löt 2.8 x 0.5 mm	82-5551.1155	3	1	0.018 kg
	230 VAC	1.3 mA	flach	flach / bündig mit Frontring	Löt 2.8 x 0.5 mm	82-5551.1156	3	1	0.018 kg

82 Flache Bauform

Ausleuchtung	Betriebs- spannung	Betriebs- strom	Frontring Form	Druckhaube	Anschluss	Art.-Nr.	Bau- teillei- tlayout	Schalt- schema	Gewicht
 <p>Leuchtdrucktaste 19 mm Aluminium, Impuls, Frontabmessung Ø 22 mm</p>									
Linse mit LED rot	6 VAC/DC	15 mA	flach	flach / bündig mit Frontring	Löt 2.8 x 0.5 mm	82-5551.1212	3	1	0.021 kg
	12 VAC/DC	14 mA	flach	flach / bündig mit Frontring	Löt 2.8 x 0.5 mm	82-5551.1213	3	1	0.021 kg
	24 VAC/DC	10 mA	flach	flach / bündig mit Frontring	Löt 2.8 x 0.5 mm	82-5551.1214	3	1	0.021 kg
	110 VAC	2 mA	flach	flach / bündig mit Frontring	Löt 2.8 x 0.5 mm	82-5551.1215	3	1	0.021 kg
	230 VAC	1.3 mA	flach	flach / bündig mit Frontring	Löt 2.8 x 0.5 mm	82-5551.1216	3	1	0.021 kg
Linse mit LED blau	6 VAC/DC	15 mA	flach	flach / bündig mit Frontring	Löt 2.8 x 0.5 mm	82-5551.1222	3	1	0.021 kg
	12 VAC/DC	14 mA	flach	flach / bündig mit Frontring	Löt 2.8 x 0.5 mm	82-5551.1223	3	1	0.021 kg
	24 VAC/DC	10 mA	flach	flach / bündig mit Frontring	Löt 2.8 x 0.5 mm	82-5551.1224	3	1	0.021 kg
	110 VAC	2 mA	flach	flach / bündig mit Frontring	Löt 2.8 x 0.5 mm	82-5551.1225	3	1	0.021 kg
	230 VAC	1.3 mA	flach	flach / bündig mit Frontring	Löt 2.8 x 0.5 mm	82-5551.1226	3	1	0.021 kg
Linse mit LED grün	6 VAC/DC	15 mA	flach	flach / bündig mit Frontring	Löt 2.8 x 0.5 mm	82-5551.1232	3	1	0.021 kg
	12 VAC/DC	14 mA	flach	flach / bündig mit Frontring	Löt 2.8 x 0.5 mm	82-5551.1233	3	1	0.021 kg
	24 VAC/DC	10 mA	flach	flach / bündig mit Frontring	Löt 2.8 x 0.5 mm	82-5551.1234	3	1	0.021 kg
	110 VAC	2 mA	flach	flach / bündig mit Frontring	Löt 2.8 x 0.5 mm	82-5551.1235	3	1	0.021 kg
	230 VAC	1.3 mA	flach	flach / bündig mit Frontring	Löt 2.8 x 0.5 mm	82-5551.1236	3	1	0.021 kg
Linse mit LED gelb	6 VAC/DC	15 mA	flach	flach / bündig mit Frontring	Löt 2.8 x 0.5 mm	82-5551.1242	3	1	0.021 kg
	12 VAC/DC	14 mA	flach	flach / bündig mit Frontring	Löt 2.8 x 0.5 mm	82-5551.1243	3	1	0.021 kg
	24 VAC/DC	10 mA	flach	flach / bündig mit Frontring	Löt 2.8 x 0.5 mm	82-5551.1244	3	1	0.021 kg
	110 VAC	2 mA	flach	flach / bündig mit Frontring	Löt 2.8 x 0.5 mm	82-5551.1245	3	1	0.021 kg
	230 VAC	1.3 mA	flach	flach / bündig mit Frontring	Löt 2.8 x 0.5 mm	82-5551.1246	3	1	0.021 kg
Linse mit LED weiss	6 VAC/DC	15 mA	flach	flach / bündig mit Frontring	Löt 2.8 x 0.5 mm	82-5551.1252	3	1	0.021 kg
	12 VAC/DC	14 mA	flach	flach / bündig mit Frontring	Löt 2.8 x 0.5 mm	82-5551.1253	3	1	0.021 kg
	24 VAC/DC	10 mA	flach	flach / bündig mit Frontring	Löt 2.8 x 0.5 mm	82-5551.1254	3	1	0.021 kg
	110 VAC	2 mA	flach	flach / bündig mit Frontring	Löt 2.8 x 0.5 mm	82-5551.1255	3	1	0.021 kg
	230 VAC	1.3 mA	flach	flach / bündig mit Frontring	Löt 2.8 x 0.5 mm	82-5551.1256	3	1	0.021 kg
 <p>Leuchtdrucktaste 19 mm Aluminium, Rast, Frontabmessung Ø 22 mm</p>									
Ring mit LED rot	6 VAC/DC	15 mA	flach	flach / bündig mit Frontring	Löt 2.8 x 0.5 mm	82-5551.2112	3	2	0.018 kg
	12 VAC/DC	14 mA	flach	flach / bündig mit Frontring	Löt 2.8 x 0.5 mm	82-5551.2113	3	2	0.018 kg
	24 VAC/DC	10 mA	flach	flach / bündig mit Frontring	Löt 2.8 x 0.5 mm	82-5551.2114	3	2	0.018 kg
	110 VAC	2 mA	flach	flach / bündig mit Frontring	Löt 2.8 x 0.5 mm	82-5551.2115	3	2	0.018 kg
	230 VAC	1.3 mA	flach	flach / bündig mit Frontring	Löt 2.8 x 0.5 mm	82-5551.2116	3	2	0.018 kg
Ring mit LED blau	6 VAC/DC	15 mA	flach	flach / bündig mit Frontring	Löt 2.8 x 0.5 mm	82-5551.2122	3	2	0.018 kg
	12 VAC/DC	14 mA	flach	flach / bündig mit Frontring	Löt 2.8 x 0.5 mm	82-5551.2123	3	2	0.018 kg
	24 VAC/DC	10 mA	flach	flach / bündig mit Frontring	Löt 2.8 x 0.5 mm	82-5551.2124	3	2	0.018 kg
	110 VAC	2 mA	flach	flach / bündig mit Frontring	Löt 2.8 x 0.5 mm	82-5551.2125	3	2	0.018 kg
	230 VAC	1.3 mA	flach	flach / bündig mit Frontring	Löt 2.8 x 0.5 mm	82-5551.2126	3	2	0.018 kg
Ring mit LED grün	6 VAC/DC	15 mA	flach	flach / bündig mit Frontring	Löt 2.8 x 0.5 mm	82-5551.2132	3	2	0.018 kg
	12 VAC/DC	14 mA	flach	flach / bündig mit Frontring	Löt 2.8 x 0.5 mm	82-5551.2133	3	2	0.018 kg
	24 VAC/DC	10 mA	flach	flach / bündig mit Frontring	Löt 2.8 x 0.5 mm	82-5551.2134	3	2	0.018 kg
	110 VAC	2 mA	flach	flach / bündig mit Frontring	Löt 2.8 x 0.5 mm	82-5551.2135	3	2	0.018 kg
	230 VAC	1.3 mA	flach	flach / bündig mit Frontring	Löt 2.8 x 0.5 mm	82-5551.2136	3	2	0.018 kg
Ring mit LED gelb	6 VAC/DC	15 mA	flach	flach / bündig mit Frontring	Löt 2.8 x 0.5 mm	82-5551.2142	3	2	0.018 kg
	12 VAC/DC	14 mA	flach	flach / bündig mit Frontring	Löt 2.8 x 0.5 mm	82-5551.2143	3	2	0.018 kg
	24 VAC/DC	10 mA	flach	flach / bündig mit Frontring	Löt 2.8 x 0.5 mm	82-5551.2144	3	2	0.018 kg
	110 VAC	2 mA	flach	flach / bündig mit Frontring	Löt 2.8 x 0.5 mm	82-5551.2145	3	2	0.018 kg
	230 VAC	1.3 mA	flach	flach / bündig mit Frontring	Löt 2.8 x 0.5 mm	82-5551.2146	3	2	0.018 kg

Ausleuchtung	Betriebsspannung	Betriebsstrom	Frontring Form	Druckhaube	Anschluss	Art.-Nr.	Bau- teillei- ayout	Schalt- schema	Gewicht
Ring mit LED weiss	6 VAC/DC	15 mA	flach	flach / bündig mit Frontring	Löt 2.8 x 0.5 mm	82-5551.2152	3	2	0.018 kg
	12 VAC/DC	14 mA	flach	flach / bündig mit Frontring	Löt 2.8 x 0.5 mm	82-5551.2153	3	2	0.018 kg
	24 VAC/DC	10 mA	flach	flach / bündig mit Frontring	Löt 2.8 x 0.5 mm	82-5551.2154	3	2	0.018 kg
	110 VAC	2 mA	flach	flach / bündig mit Frontring	Löt 2.8 x 0.5 mm	82-5551.2155	3	2	0.018 kg
	230 VAC	1.3 mA	flach	flach / bündig mit Frontring	Löt 2.8 x 0.5 mm	82-5551.2156	3	2	0.018 kg



Leuchtdrucktaste 19 mm Aluminium, Rast, Frontabmessung Ø 22 mm

Linse mit LED rot	6 VAC/DC	15 mA	flach	flach / bündig mit Frontring	Löt 2.8 x 0.5 mm	82-5551.2212	3	2	0.021 kg
	12 VAC/DC	14 mA	flach	flach / bündig mit Frontring	Löt 2.8 x 0.5 mm	82-5551.2213	3	2	0.021 kg
	24 VAC/DC	10 mA	flach	flach / bündig mit Frontring	Löt 2.8 x 0.5 mm	82-5551.2214	3	2	0.021 kg
	110 VAC	2 mA	flach	flach / bündig mit Frontring	Löt 2.8 x 0.5 mm	82-5551.2215	3	2	0.021 kg
	230 VAC	1.3 mA	flach	flach / bündig mit Frontring	Löt 2.8 x 0.5 mm	82-5551.2216	3	2	0.021 kg
Linse mit LED blau	6 VAC/DC	15 mA	flach	flach / bündig mit Frontring	Löt 2.8 x 0.5 mm	82-5551.2222	3	2	0.021 kg
	12 VAC/DC	14 mA	flach	flach / bündig mit Frontring	Löt 2.8 x 0.5 mm	82-5551.2223	3	2	0.021 kg
	24 VAC/DC	10 mA	flach	flach / bündig mit Frontring	Löt 2.8 x 0.5 mm	82-5551.2224	3	2	0.021 kg
	110 VAC	2 mA	flach	flach / bündig mit Frontring	Löt 2.8 x 0.5 mm	82-5551.2225	3	2	0.021 kg
	230 VAC	1.3 mA	flach	flach / bündig mit Frontring	Löt 2.8 x 0.5 mm	82-5551.2226	3	2	0.021 kg
Linse mit LED grün	6 VAC/DC	15 mA	flach	flach / bündig mit Frontring	Löt 2.8 x 0.5 mm	82-5551.2232	3	2	0.021 kg
	12 VAC/DC	14 mA	flach	flach / bündig mit Frontring	Löt 2.8 x 0.5 mm	82-5551.2233	3	2	0.021 kg
	24 VAC/DC	10 mA	flach	flach / bündig mit Frontring	Löt 2.8 x 0.5 mm	82-5551.2234	3	2	0.021 kg
	110 VAC	2 mA	flach	flach / bündig mit Frontring	Löt 2.8 x 0.5 mm	82-5551.2235	3	2	0.021 kg
	230 VAC	1.3 mA	flach	flach / bündig mit Frontring	Löt 2.8 x 0.5 mm	82-5551.2236	3	2	0.021 kg
Linse mit LED gelb	6 VAC/DC	15 mA	flach	flach / bündig mit Frontring	Löt 2.8 x 0.5 mm	82-5551.2242	3	2	0.021 kg
	12 VAC/DC	14 mA	flach	flach / bündig mit Frontring	Löt 2.8 x 0.5 mm	82-5551.2243	3	2	0.021 kg
	24 VAC/DC	10 mA	flach	flach / bündig mit Frontring	Löt 2.8 x 0.5 mm	82-5551.2244	3	2	0.021 kg
	110 VAC	2 mA	flach	flach / bündig mit Frontring	Löt 2.8 x 0.5 mm	82-5551.2245	3	2	0.021 kg
	230 VAC	1.3 mA	flach	flach / bündig mit Frontring	Löt 2.8 x 0.5 mm	82-5551.2246	3	2	0.021 kg
Linse mit LED weiss	6 VAC/DC	15 mA	flach	flach / bündig mit Frontring	Löt 2.8 x 0.5 mm	82-5551.2252	3	2	0.021 kg
	12 VAC/DC	14 mA	flach	flach / bündig mit Frontring	Löt 2.8 x 0.5 mm	82-5551.2253	3	2	0.021 kg
	24 VAC/DC	10 mA	flach	flach / bündig mit Frontring	Löt 2.8 x 0.5 mm	82-5551.2254	3	2	0.021 kg
	110 VAC	2 mA	flach	flach / bündig mit Frontring	Löt 2.8 x 0.5 mm	82-5551.2255	3	2	0.021 kg
	230 VAC	1.3 mA	flach	flach / bündig mit Frontring	Löt 2.8 x 0.5 mm	82-5551.2256	3	2	0.021 kg



Leuchtdrucktaste 19 mm Edelstahl, Impuls, Frontabmessung Ø 22 mm

Ring mit LED rot	6 VAC/DC	15 mA	flach	flach / bündig mit Frontring	Schraub	82-5152.1112	3	1	0.018 kg
	12 VAC/DC	14 mA	flach	flach / bündig mit Frontring	Schraub	82-5152.1113	3	1	0.018 kg
	24 VAC/DC	10 mA	flach	flach / bündig mit Frontring	Schraub	82-5152.1114	3	1	0.018 kg
	110 VAC	2 mA	flach	flach / bündig mit Frontring	Schraub	82-5152.1115	3	1	0.018 kg
	230 VAC	1.3 mA	flach	flach / bündig mit Frontring	Schraub	82-5152.1116	3	1	0.018 kg
Ring mit LED blau	6 VAC/DC	15 mA	flach	flach / bündig mit Frontring	Schraub	82-5152.1122	3	1	0.018 kg
	12 VAC/DC	14 mA	flach	flach / bündig mit Frontring	Schraub	82-5152.1123	3	1	0.018 kg
	24 VAC/DC	10 mA	flach	flach / bündig mit Frontring	Schraub	82-5152.1124	3	1	0.018 kg
	110 VAC	2 mA	flach	flach / bündig mit Frontring	Schraub	82-5152.1125	3	1	0.018 kg
	230 VAC	1.3 mA	flach	flach / bündig mit Frontring	Schraub	82-5152.1126	3	1	0.018 kg
Ring mit LED grün	6 VAC/DC	15 mA	flach	flach / bündig mit Frontring	Schraub	82-5152.1132	3	1	0.018 kg
	12 VAC/DC	14 mA	flach	flach / bündig mit Frontring	Schraub	82-5152.1133	3	1	0.018 kg
	24 VAC/DC	10 mA	flach	flach / bündig mit Frontring	Schraub	82-5152.1134	3	1	0.018 kg
	110 VAC	2 mA	flach	flach / bündig mit Frontring	Schraub	82-5152.1135	3	1	0.018 kg
	230 VAC	1.3 mA	flach	flach / bündig mit Frontring	Schraub	82-5152.1136	3	1	0.018 kg

82 Flache Bauform

Ausleuchtung	Betriebsspannung	Betriebsstrom	Frontring Form	Druckhaube	Anschluss	Art.-Nr.	Bau-teillelayout	Schalt-schema	Gewicht
Ring mit LED gelb	6 VAC/DC	15 mA	flach	flach / bündig mit Frontring	Schraub	82-5152.1142	3	1	0.018 kg
	12 VAC/DC	14 mA	flach	flach / bündig mit Frontring	Schraub	82-5152.1143	3	1	0.018 kg
	24 VAC/DC	10 mA	flach	flach / bündig mit Frontring	Schraub	82-5152.1144	3	1	0.018 kg
	110 VAC	2 mA	flach	flach / bündig mit Frontring	Schraub	82-5152.1145	3	1	0.018 kg
	230 VAC	1.3 mA	flach	flach / bündig mit Frontring	Schraub	82-5152.1146	3	1	0.018 kg
Ring mit LED weiss	6 VAC/DC	15 mA	flach	flach / bündig mit Frontring	Schraub	82-5152.1152	3	1	0.018 kg
	12 VAC/DC	14 mA	flach	flach / bündig mit Frontring	Schraub	82-5152.1153	3	1	0.018 kg
	24 VAC/DC	10 mA	flach	flach / bündig mit Frontring	Schraub	82-5152.1154	3	1	0.018 kg
	110 VAC	2 mA	flach	flach / bündig mit Frontring	Schraub	82-5152.1155	3	1	0.018 kg
	230 VAC	1.3 mA	flach	flach / bündig mit Frontring	Schraub	82-5152.1156	3	1	0.018 kg



Leuchtdrucktaste 19 mm Edelstahl, Impuls, Frontabmessung Ø 22 mm

Linse mit LED rot	6 VAC/DC	15 mA	flach	flach / bündig mit Frontring	Schraub	82-5152.1212	3	1	0.021 kg
	12 VAC/DC	14 mA	flach	flach / bündig mit Frontring	Schraub	82-5152.1213	3	1	0.021 kg
	24 VAC/DC	10 mA	flach	flach / bündig mit Frontring	Schraub	82-5152.1214	3	1	0.021 kg
	110 VAC	2 mA	flach	flach / bündig mit Frontring	Schraub	82-5152.1215	3	1	0.021 kg
	230 VAC	1.3 mA	flach	flach / bündig mit Frontring	Schraub	82-5152.1216	3	1	0.021 kg
Linse mit LED blau	6 VAC/DC	15 mA	flach	flach / bündig mit Frontring	Schraub	82-5152.1222	3	1	0.021 kg
	12 VAC/DC	14 mA	flach	flach / bündig mit Frontring	Schraub	82-5152.1223	3	1	0.021 kg
	24 VAC/DC	10 mA	flach	flach / bündig mit Frontring	Schraub	82-5152.1224	3	1	0.021 kg
	110 VAC	2 mA	flach	flach / bündig mit Frontring	Schraub	82-5152.1225	3	1	0.021 kg
	230 VAC	1.3 mA	flach	flach / bündig mit Frontring	Schraub	82-5152.1226	3	1	0.021 kg
Linse mit LED grün	6 VAC/DC	15 mA	flach	flach / bündig mit Frontring	Schraub	82-5152.1232	3	1	0.021 kg
	12 VAC/DC	14 mA	flach	flach / bündig mit Frontring	Schraub	82-5152.1233	3	1	0.021 kg
	24 VAC/DC	10 mA	flach	flach / bündig mit Frontring	Schraub	82-5152.1234	3	1	0.021 kg
	110 VAC	2 mA	flach	flach / bündig mit Frontring	Schraub	82-5152.1235	3	1	0.021 kg
	230 VAC	1.3 mA	flach	flach / bündig mit Frontring	Schraub	82-5152.1236	3	1	0.021 kg
Linse mit LED gelb	6 VAC/DC	15 mA	flach	flach / bündig mit Frontring	Schraub	82-5152.1242	3	1	0.021 kg
	12 VAC/DC	14 mA	flach	flach / bündig mit Frontring	Schraub	82-5152.1243	3	1	0.021 kg
	24 VAC/DC	10 mA	flach	flach / bündig mit Frontring	Schraub	82-5152.1244	3	1	0.021 kg
	110 VAC	2 mA	flach	flach / bündig mit Frontring	Schraub	82-5152.1245	3	1	0.021 kg
	230 VAC	1.3 mA	flach	flach / bündig mit Frontring	Schraub	82-5152.1246	3	1	0.021 kg
Linse mit LED weiss	6 VAC/DC	15 mA	flach	flach / bündig mit Frontring	Schraub	82-5152.1252	3	1	0.021 kg
	12 VAC/DC	14 mA	flach	flach / bündig mit Frontring	Schraub	82-5152.1253	3	1	0.021 kg
	24 VAC/DC	10 mA	flach	flach / bündig mit Frontring	Schraub	82-5152.1254	3	1	0.021 kg
	110 VAC	2 mA	flach	flach / bündig mit Frontring	Schraub	82-5152.1255	3	1	0.021 kg
	230 VAC	1.3 mA	flach	flach / bündig mit Frontring	Schraub	82-5152.1256	3	1	0.021 kg



Leuchtdrucktaste 19 mm Edelstahl, Rast, Frontabmessung Ø 22 mm

Ring mit LED rot	6 VAC/DC	15 mA	flach	flach / bündig mit Frontring	Schraub	82-5152.2112	3	2	0.018 kg
	12 VAC/DC	14 mA	flach	flach / bündig mit Frontring	Schraub	82-5152.2113	3	2	0.018 kg
	24 VAC/DC	10 mA	flach	flach / bündig mit Frontring	Schraub	82-5152.2114	3	2	0.018 kg
	110 VAC	2 mA	flach	flach / bündig mit Frontring	Schraub	82-5152.2115	3	2	0.018 kg
	230 VAC	1.3 mA	flach	flach / bündig mit Frontring	Schraub	82-5152.2116	3	2	0.018 kg
Ring mit LED blau	6 VAC/DC	15 mA	flach	flach / bündig mit Frontring	Schraub	82-5152.2122	3	2	0.018 kg
	12 VAC/DC	14 mA	flach	flach / bündig mit Frontring	Schraub	82-5152.2123	3	2	0.018 kg
	24 VAC/DC	10 mA	flach	flach / bündig mit Frontring	Schraub	82-5152.2124	3	2	0.018 kg
	110 VAC	2 mA	flach	flach / bündig mit Frontring	Schraub	82-5152.2125	3	2	0.018 kg
	230 VAC	1.3 mA	flach	flach / bündig mit Frontring	Schraub	82-5152.2126	3	2	0.018 kg


Ausleuchtung	Betriebsspannung	Betriebsstrom	Frontring Form	Druckhaube	Anschluss	Art.-Nr.	Bau-teillelayout	Schalt-schema	Gewicht
Ring mit LED grün	6 VAC/DC	15 mA	flach	flach / bündig mit Frontring	Schraub	82-5152.2132	3	2	0.018 kg
	12 VAC/DC	14 mA	flach	flach / bündig mit Frontring	Schraub	82-5152.2133	3	2	0.018 kg
	24 VAC/DC	10 mA	flach	flach / bündig mit Frontring	Schraub	82-5152.2134	3	2	0.018 kg
	110 VAC	2 mA	flach	flach / bündig mit Frontring	Schraub	82-5152.2135	3	2	0.018 kg
	230 VAC	1.3 mA	flach	flach / bündig mit Frontring	Schraub	82-5152.2136	3	2	0.018 kg
Ring mit LED gelb	6 VAC/DC	15 mA	flach	flach / bündig mit Frontring	Schraub	82-5152.2142	3	2	0.018 kg
	12 VAC/DC	14 mA	flach	flach / bündig mit Frontring	Schraub	82-5152.2143	3	2	0.018 kg
	24 VAC/DC	10 mA	flach	flach / bündig mit Frontring	Schraub	82-5152.2144	3	2	0.018 kg
	110 VAC	2 mA	flach	flach / bündig mit Frontring	Schraub	82-5152.2145	3	2	0.018 kg
	230 VAC	1.3 mA	flach	flach / bündig mit Frontring	Schraub	82-5152.2146	3	2	0.018 kg
Ring mit LED weiss	6 VAC/DC	15 mA	flach	flach / bündig mit Frontring	Schraub	82-5152.2152	3	2	0.018 kg
	12 VAC/DC	14 mA	flach	flach / bündig mit Frontring	Schraub	82-5152.2153	3	2	0.018 kg
	24 VAC/DC	10 mA	flach	flach / bündig mit Frontring	Schraub	82-5152.2154	3	2	0.018 kg
	110 VAC	2 mA	flach	flach / bündig mit Frontring	Schraub	82-5152.2155	3	2	0.018 kg
	230 VAC	1.3 mA	flach	flach / bündig mit Frontring	Schraub	82-5152.2156	3	2	0.018 kg



Leuchtdrucktaste 19 mm Edelstahl, Rast, Frontabmessung Ø 22 mm

Linse mit LED rot	6 VAC/DC	15 mA	flach	flach / bündig mit Frontring	Schraub	82-5152.2212	3	2	0.021 kg
	12 VAC/DC	14 mA	flach	flach / bündig mit Frontring	Schraub	82-5152.2213	3	2	0.021 kg
	24 VAC/DC	10 mA	flach	flach / bündig mit Frontring	Schraub	82-5152.2214	3	2	0.021 kg
	110 VAC	2 mA	flach	flach / bündig mit Frontring	Schraub	82-5152.2215	3	2	0.021 kg
	230 VAC	1.3 mA	flach	flach / bündig mit Frontring	Schraub	82-5152.2216	3	2	0.021 kg
Linse mit LED blau	6 VAC/DC	15 mA	flach	flach / bündig mit Frontring	Schraub	82-5152.2222	3	2	0.021 kg
	12 VAC/DC	14 mA	flach	flach / bündig mit Frontring	Schraub	82-5152.2223	3	2	0.021 kg
	24 VAC/DC	10 mA	flach	flach / bündig mit Frontring	Schraub	82-5152.2224	3	2	0.021 kg
	110 VAC	2 mA	flach	flach / bündig mit Frontring	Schraub	82-5152.2225	3	2	0.021 kg
	230 VAC	1.3 mA	flach	flach / bündig mit Frontring	Schraub	82-5152.2226	3	2	0.021 kg
Linse mit LED grün	6 VAC/DC	15 mA	flach	flach / bündig mit Frontring	Schraub	82-5152.2232	3	2	0.021 kg
	12 VAC/DC	14 mA	flach	flach / bündig mit Frontring	Schraub	82-5152.2233	3	2	0.021 kg
	24 VAC/DC	10 mA	flach	flach / bündig mit Frontring	Schraub	82-5152.2234	3	2	0.021 kg
	110 VAC	2 mA	flach	flach / bündig mit Frontring	Schraub	82-5152.2235	3	2	0.021 kg
	230 VAC	1.3 mA	flach	flach / bündig mit Frontring	Schraub	82-5152.2236	3	2	0.021 kg
Linse mit LED gelb	6 VAC/DC	15 mA	flach	flach / bündig mit Frontring	Schraub	82-5152.2242	3	2	0.021 kg
	12 VAC/DC	14 mA	flach	flach / bündig mit Frontring	Schraub	82-5152.2243	3	2	0.021 kg
	24 VAC/DC	10 mA	flach	flach / bündig mit Frontring	Schraub	82-5152.2244	3	2	0.021 kg
	110 VAC	2 mA	flach	flach / bündig mit Frontring	Schraub	82-5152.2245	3	2	0.021 kg
	230 VAC	1.3 mA	flach	flach / bündig mit Frontring	Schraub	82-5152.2246	3	2	0.021 kg
Linse mit LED weiss	6 VAC/DC	15 mA	flach	flach / bündig mit Frontring	Schraub	82-5152.2252	3	2	0.021 kg
	12 VAC/DC	14 mA	flach	flach / bündig mit Frontring	Schraub	82-5152.2253	3	2	0.021 kg
	24 VAC/DC	10 mA	flach	flach / bündig mit Frontring	Schraub	82-5152.2254	3	2	0.021 kg
	110 VAC	2 mA	flach	flach / bündig mit Frontring	Schraub	82-5152.2255	3	2	0.021 kg
	230 VAC	1.3 mA	flach	flach / bündig mit Frontring	Schraub	82-5152.2256	3	2	0.021 kg

82 Flache Bauform

Ausleuchtung	Betriebs- spannung	Betriebs- strom	Frontring Form	Druckhaube	Anschluss	Art.-Nr.	Bau- teillei- tayout	Schalt- schema	Gewicht
 <p>Leuchtdrucktaste 19 mm Edelstahl chromfarben, Impuls, Frontabmessung Ø 22 mm</p>									
Ring mit LED rot	6 VAC/DC	15 mA	flach	flach / bündig mit Frontring	Schraub	82-5252.1112	3	1	0.018 kg
	12 VAC/DC	14 mA	flach	flach / bündig mit Frontring	Schraub	82-5252.1113	3	1	0.018 kg
	24 VAC/DC	10 mA	flach	flach / bündig mit Frontring	Schraub	82-5252.1114	3	1	0.018 kg
	110 VAC	2 mA	flach	flach / bündig mit Frontring	Schraub	82-5252.1115	3	1	0.018 kg
	230 VAC	1.3 mA	flach	flach / bündig mit Frontring	Schraub	82-5252.1116	3	1	0.018 kg
Ring mit LED blau	6 VAC/DC	15 mA	flach	flach / bündig mit Frontring	Schraub	82-5252.1122	3	1	0.018 kg
	12 VAC/DC	14 mA	flach	flach / bündig mit Frontring	Schraub	82-5252.1123	3	1	0.018 kg
	24 VAC/DC	10 mA	flach	flach / bündig mit Frontring	Schraub	82-5252.1124	3	1	0.018 kg
	110 VAC	2 mA	flach	flach / bündig mit Frontring	Schraub	82-5252.1125	3	1	0.018 kg
	230 VAC	1.3 mA	flach	flach / bündig mit Frontring	Schraub	82-5252.1126	3	1	0.018 kg
Ring mit LED grün	6 VAC/DC	15 mA	flach	flach / bündig mit Frontring	Schraub	82-5252.1132	3	1	0.018 kg
	12 VAC/DC	14 mA	flach	flach / bündig mit Frontring	Schraub	82-5252.1133	3	1	0.018 kg
	24 VAC/DC	10 mA	flach	flach / bündig mit Frontring	Schraub	82-5252.1134	3	1	0.018 kg
	110 VAC	2 mA	flach	flach / bündig mit Frontring	Schraub	82-5252.1135	3	1	0.018 kg
	230 VAC	1.3 mA	flach	flach / bündig mit Frontring	Schraub	82-5252.1136	3	1	0.018 kg
Ring mit LED gelb	6 VAC/DC	15 mA	flach	flach / bündig mit Frontring	Schraub	82-5252.1142	3	1	0.018 kg
	12 VAC/DC	14 mA	flach	flach / bündig mit Frontring	Schraub	82-5252.1143	3	1	0.018 kg
	24 VAC/DC	10 mA	flach	flach / bündig mit Frontring	Schraub	82-5252.1144	3	1	0.018 kg
	110 VAC	2 mA	flach	flach / bündig mit Frontring	Schraub	82-5252.1145	3	1	0.018 kg
	230 VAC	1.3 mA	flach	flach / bündig mit Frontring	Schraub	82-5252.1146	3	1	0.018 kg
Ring mit LED weiss	6 VAC/DC	15 mA	flach	flach / bündig mit Frontring	Schraub	82-5252.1152	3	1	0.018 kg
	12 VAC/DC	14 mA	flach	flach / bündig mit Frontring	Schraub	82-5252.1153	3	1	0.018 kg
	24 VAC/DC	10 mA	flach	flach / bündig mit Frontring	Schraub	82-5252.1154	3	1	0.018 kg
	110 VAC	2 mA	flach	flach / bündig mit Frontring	Schraub	82-5252.1155	3	1	0.018 kg
	230 VAC	1.3 mA	flach	flach / bündig mit Frontring	Schraub	82-5252.1156	3	1	0.018 kg
 <p>Leuchtdrucktaste 19 mm Edelstahl chromfarben, Impuls, Frontabmessung Ø 22 mm</p>									
Linse mit LED rot	6 VAC/DC	15 mA	flach	flach / bündig mit Frontring	Schraub	82-5252.1212	3	1	0.021 kg
	12 VAC/DC	14 mA	flach	flach / bündig mit Frontring	Schraub	82-5252.1213	3	1	0.021 kg
	24 VAC/DC	10 mA	flach	flach / bündig mit Frontring	Schraub	82-5252.1214	3	1	0.021 kg
	110 VAC	2 mA	flach	flach / bündig mit Frontring	Schraub	82-5252.1215	3	1	0.021 kg
	230 VAC	1.3 mA	flach	flach / bündig mit Frontring	Schraub	82-5252.1216	3	1	0.021 kg
Linse mit LED blau	6 VAC/DC	15 mA	flach	flach / bündig mit Frontring	Schraub	82-5252.1222	3	1	0.021 kg
	12 VAC/DC	14 mA	flach	flach / bündig mit Frontring	Schraub	82-5252.1223	3	1	0.021 kg
	24 VAC/DC	10 mA	flach	flach / bündig mit Frontring	Schraub	82-5252.1224	3	1	0.021 kg
	110 VAC	2 mA	flach	flach / bündig mit Frontring	Schraub	82-5252.1225	3	1	0.021 kg
	230 VAC	1.3 mA	flach	flach / bündig mit Frontring	Schraub	82-5252.1226	3	1	0.021 kg
Linse mit LED grün	6 VAC/DC	15 mA	flach	flach / bündig mit Frontring	Schraub	82-5252.1232	3	1	0.021 kg
	12 VAC/DC	14 mA	flach	flach / bündig mit Frontring	Schraub	82-5252.1233	3	1	0.021 kg
	24 VAC/DC	10 mA	flach	flach / bündig mit Frontring	Schraub	82-5252.1234	3	1	0.021 kg
	110 VAC	2 mA	flach	flach / bündig mit Frontring	Schraub	82-5252.1235	3	1	0.021 kg
	230 VAC	1.3 mA	flach	flach / bündig mit Frontring	Schraub	82-5252.1236	3	1	0.021 kg
Linse mit LED gelb	6 VAC/DC	15 mA	flach	flach / bündig mit Frontring	Schraub	82-5252.1242	3	1	0.021 kg
	12 VAC/DC	14 mA	flach	flach / bündig mit Frontring	Schraub	82-5252.1243	3	1	0.021 kg
	24 VAC/DC	10 mA	flach	flach / bündig mit Frontring	Schraub	82-5252.1244	3	1	0.021 kg
	110 VAC	2 mA	flach	flach / bündig mit Frontring	Schraub	82-5252.1245	3	1	0.021 kg
	230 VAC	1.3 mA	flach	flach / bündig mit Frontring	Schraub	82-5252.1246	3	1	0.021 kg

Ausleuchtung	Betriebsspannung	Betriebsstrom	Frontring Form	Druckhaube	Anschluss	Art.-Nr.	Bau-teillelayout	Schalt-schema	Gewicht
Linse mit LED weiss	6 VAC/DC	15 mA	flach	flach / bündig mit Frontring	Schraub	82-5252.1252	3	1	0.021 kg
	12 VAC/DC	14 mA	flach	flach / bündig mit Frontring	Schraub	82-5252.1253	3	1	0.021 kg
	24 VAC/DC	10 mA	flach	flach / bündig mit Frontring	Schraub	82-5252.1254	3	1	0.021 kg
	110 VAC	2 mA	flach	flach / bündig mit Frontring	Schraub	82-5252.1255	3	1	0.021 kg
	230 VAC	1.3 mA	flach	flach / bündig mit Frontring	Schraub	82-5252.1256	3	1	0.021 kg



Leuchtdrucktaste 19 mm Edelstahl chromfarben, Rast, Frontabmessung Ø 22 mm

Ring mit LED rot	6 VAC/DC	15 mA	flach	flach / bündig mit Frontring	Schraub	82-5252.2112	3	2	0.018 kg
	12 VAC/DC	14 mA	flach	flach / bündig mit Frontring	Schraub	82-5252.2113	3	2	0.018 kg
	24 VAC/DC	10 mA	flach	flach / bündig mit Frontring	Schraub	82-5252.2114	3	2	0.018 kg
	110 VAC	2 mA	flach	flach / bündig mit Frontring	Schraub	82-5252.2115	3	2	0.018 kg
	230 VAC	1.3 mA	flach	flach / bündig mit Frontring	Schraub	82-5252.2116	3	2	0.018 kg
Ring mit LED blau	6 VAC/DC	15 mA	flach	flach / bündig mit Frontring	Schraub	82-5252.2122	3	2	0.018 kg
	12 VAC/DC	14 mA	flach	flach / bündig mit Frontring	Schraub	82-5252.2123	3	2	0.018 kg
	24 VAC/DC	10 mA	flach	flach / bündig mit Frontring	Schraub	82-5252.2124	3	2	0.018 kg
	110 VAC	2 mA	flach	flach / bündig mit Frontring	Schraub	82-5252.2125	3	2	0.018 kg
	230 VAC	1.3 mA	flach	flach / bündig mit Frontring	Schraub	82-5252.2126	3	2	0.018 kg
Ring mit LED grün	6 VAC/DC	15 mA	flach	flach / bündig mit Frontring	Schraub	82-5252.2132	3	2	0.018 kg
	12 VAC/DC	14 mA	flach	flach / bündig mit Frontring	Schraub	82-5252.2133	3	2	0.018 kg
	24 VAC/DC	10 mA	flach	flach / bündig mit Frontring	Schraub	82-5252.2134	3	2	0.018 kg
	110 VAC	2 mA	flach	flach / bündig mit Frontring	Schraub	82-5252.2135	3	2	0.018 kg
	230 VAC	1.3 mA	flach	flach / bündig mit Frontring	Schraub	82-5252.2136	3	2	0.018 kg
Ring mit LED gelb	6 VAC/DC	15 mA	flach	flach / bündig mit Frontring	Schraub	82-5252.2142	3	2	0.018 kg
	12 VAC/DC	14 mA	flach	flach / bündig mit Frontring	Schraub	82-5252.2143	3	2	0.018 kg
	24 VAC/DC	10 mA	flach	flach / bündig mit Frontring	Schraub	82-5252.2144	3	2	0.018 kg
	110 VAC	2 mA	flach	flach / bündig mit Frontring	Schraub	82-5252.2145	3	2	0.018 kg
	230 VAC	1.3 mA	flach	flach / bündig mit Frontring	Schraub	82-5252.2146	3	2	0.018 kg
Ring mit LED weiss	6 VAC/DC	15 mA	flach	flach / bündig mit Frontring	Schraub	82-5252.2152	3	2	0.018 kg
	12 VAC/DC	14 mA	flach	flach / bündig mit Frontring	Schraub	82-5252.2153	3	2	0.018 kg
	24 VAC/DC	10 mA	flach	flach / bündig mit Frontring	Schraub	82-5252.2154	3	2	0.018 kg
	110 VAC	2 mA	flach	flach / bündig mit Frontring	Schraub	82-5252.2155	3	2	0.018 kg
	230 VAC	1.3 mA	flach	flach / bündig mit Frontring	Schraub	82-5252.2156	3	2	0.018 kg



Leuchtdrucktaste 19 mm Edelstahl chromfarben, Rast, Frontabmessung Ø 22 mm

Linse mit LED rot	6 VAC/DC	15 mA	flach	flach / bündig mit Frontring	Schraub	82-5252.2212	3	2	0.021 kg
	12 VAC/DC	14 mA	flach	flach / bündig mit Frontring	Schraub	82-5252.2213	3	2	0.021 kg
	24 VAC/DC	10 mA	flach	flach / bündig mit Frontring	Schraub	82-5252.2214	3	2	0.021 kg
	110 VAC	2 mA	flach	flach / bündig mit Frontring	Schraub	82-5252.2215	3	2	0.021 kg
	230 VAC	1.3 mA	flach	flach / bündig mit Frontring	Schraub	82-5252.2216	3	2	0.021 kg
Linse mit LED blau	6 VAC/DC	15 mA	flach	flach / bündig mit Frontring	Schraub	82-5252.2222	3	2	0.021 kg
	12 VAC/DC	14 mA	flach	flach / bündig mit Frontring	Schraub	82-5252.2223	3	2	0.021 kg
	24 VAC/DC	10 mA	flach	flach / bündig mit Frontring	Schraub	82-5252.2224	3	2	0.021 kg
	110 VAC	2 mA	flach	flach / bündig mit Frontring	Schraub	82-5252.2225	3	2	0.021 kg
	230 VAC	1.3 mA	flach	flach / bündig mit Frontring	Schraub	82-5252.2226	3	2	0.021 kg
Linse mit LED grün	6 VAC/DC	15 mA	flach	flach / bündig mit Frontring	Schraub	82-5252.2232	3	2	0.021 kg
	12 VAC/DC	14 mA	flach	flach / bündig mit Frontring	Schraub	82-5252.2233	3	2	0.021 kg
	24 VAC/DC	10 mA	flach	flach / bündig mit Frontring	Schraub	82-5252.2234	3	2	0.021 kg
	110 VAC	2 mA	flach	flach / bündig mit Frontring	Schraub	82-5252.2235	3	2	0.021 kg
	230 VAC	1.3 mA	flach	flach / bündig mit Frontring	Schraub	82-5252.2236	3	2	0.021 kg


82 Flache Bauform

Ausleuchtung	Betriebs- spannung	Betriebs- strom	Frontring Form	Druckhaube	Anschluss	Art.-Nr.	Bau- teillei- tlayout	Schalt- schema	Gewicht
Linse mit LED gelb	6 VAC/DC	15 mA	flach	flach / bündig mit Frontring	Schraub	82-5252.2242	3	2	0.021 kg
	12 VAC/DC	14 mA	flach	flach / bündig mit Frontring	Schraub	82-5252.2243	3	2	0.021 kg
	24 VAC/DC	10 mA	flach	flach / bündig mit Frontring	Schraub	82-5252.2244	3	2	0.021 kg
	110 VAC	2 mA	flach	flach / bündig mit Frontring	Schraub	82-5252.2245	3	2	0.021 kg
	230 VAC	1.3 mA	flach	flach / bündig mit Frontring	Schraub	82-5252.2246	3	2	0.021 kg
Linse mit LED weiss	6 VAC/DC	15 mA	flach	flach / bündig mit Frontring	Schraub	82-5252.2252	3	2	0.021 kg
	12 VAC/DC	14 mA	flach	flach / bündig mit Frontring	Schraub	82-5252.2253	3	2	0.021 kg
	24 VAC/DC	10 mA	flach	flach / bündig mit Frontring	Schraub	82-5252.2254	3	2	0.021 kg
	110 VAC	2 mA	flach	flach / bündig mit Frontring	Schraub	82-5252.2255	3	2	0.021 kg
	230 VAC	1.3 mA	flach	flach / bündig mit Frontring	Schraub	82-5252.2256	3	2	0.021 kg



Leuchtdrucktaste 19 mm Messing, Impuls, Frontabmessung Ø 22 mm

Ring mit LED rot	6 VAC/DC	15 mA	flach	flach / bündig mit Frontring	Schraub	82-5352.1112	3	1	0.018 kg
	12 VAC/DC	14 mA	flach	flach / bündig mit Frontring	Schraub	82-5352.1113	3	1	0.018 kg
	24 VAC/DC	10 mA	flach	flach / bündig mit Frontring	Schraub	82-5352.1114	3	1	0.018 kg
	110 VAC	2 mA	flach	flach / bündig mit Frontring	Schraub	82-5352.1115	3	1	0.018 kg
	230 VAC	1.3 mA	flach	flach / bündig mit Frontring	Schraub	82-5352.1116	3	1	0.018 kg
Ring mit LED blau	6 VAC/DC	15 mA	flach	flach / bündig mit Frontring	Schraub	82-5352.1122	3	1	0.018 kg
	12 VAC/DC	14 mA	flach	flach / bündig mit Frontring	Schraub	82-5352.1123	3	1	0.018 kg
	24 VAC/DC	10 mA	flach	flach / bündig mit Frontring	Schraub	82-5352.1124	3	1	0.018 kg
	110 VAC	2 mA	flach	flach / bündig mit Frontring	Schraub	82-5352.1125	3	1	0.018 kg
	230 VAC	1.3 mA	flach	flach / bündig mit Frontring	Schraub	82-5352.1126	3	1	0.018 kg
Ring mit LED grün	6 VAC/DC	15 mA	flach	flach / bündig mit Frontring	Schraub	82-5352.1132	3	1	0.018 kg
	12 VAC/DC	14 mA	flach	flach / bündig mit Frontring	Schraub	82-5352.1133	3	1	0.018 kg
	24 VAC/DC	10 mA	flach	flach / bündig mit Frontring	Schraub	82-5352.1134	3	1	0.018 kg
	110 VAC	2 mA	flach	flach / bündig mit Frontring	Schraub	82-5352.1135	3	1	0.018 kg
	230 VAC	1.3 mA	flach	flach / bündig mit Frontring	Schraub	82-5352.1136	3	1	0.018 kg
Ring mit LED gelb	6 VAC/DC	15 mA	flach	flach / bündig mit Frontring	Schraub	82-5352.1142	3	1	0.018 kg
	12 VAC/DC	14 mA	flach	flach / bündig mit Frontring	Schraub	82-5352.1143	3	1	0.018 kg
	24 VAC/DC	10 mA	flach	flach / bündig mit Frontring	Schraub	82-5352.1144	3	1	0.018 kg
	110 VAC	2 mA	flach	flach / bündig mit Frontring	Schraub	82-5352.1145	3	1	0.018 kg
	230 VAC	1.3 mA	flach	flach / bündig mit Frontring	Schraub	82-5352.1146	3	1	0.018 kg
Ring mit LED weiss	6 VAC/DC	15 mA	flach	flach / bündig mit Frontring	Schraub	82-5352.1152	3	1	0.018 kg
	12 VAC/DC	14 mA	flach	flach / bündig mit Frontring	Schraub	82-5352.1153	3	1	0.018 kg
	24 VAC/DC	10 mA	flach	flach / bündig mit Frontring	Schraub	82-5352.1154	3	1	0.018 kg
	110 VAC	2 mA	flach	flach / bündig mit Frontring	Schraub	82-5352.1155	3	1	0.018 kg
	230 VAC	1.3 mA	flach	flach / bündig mit Frontring	Schraub	82-5352.1156	3	1	0.018 kg



Leuchtdrucktaste 19 mm Messing, Impuls, Frontabmessung Ø 22 mm

Linse mit LED rot	6 VAC/DC	15 mA	flach	flach / bündig mit Frontring	Schraub	82-5352.1212	3	1	0.021 kg
	12 VAC/DC	14 mA	flach	flach / bündig mit Frontring	Schraub	82-5352.1213	3	1	0.021 kg
	24 VAC/DC	10 mA	flach	flach / bündig mit Frontring	Schraub	82-5352.1214	3	1	0.021 kg
	110 VAC	2 mA	flach	flach / bündig mit Frontring	Schraub	82-5352.1215	3	1	0.021 kg
	230 VAC	1.3 mA	flach	flach / bündig mit Frontring	Schraub	82-5352.1216	3	1	0.021 kg
Linse mit LED blau	6 VAC/DC	15 mA	flach	flach / bündig mit Frontring	Schraub	82-5352.1222	3	1	0.021 kg
	12 VAC/DC	14 mA	flach	flach / bündig mit Frontring	Schraub	82-5352.1223	3	1	0.021 kg
	24 VAC/DC	10 mA	flach	flach / bündig mit Frontring	Schraub	82-5352.1224	3	1	0.021 kg
	110 VAC	2 mA	flach	flach / bündig mit Frontring	Schraub	82-5352.1225	3	1	0.021 kg
	230 VAC	1.3 mA	flach	flach / bündig mit Frontring	Schraub	82-5352.1226	3	1	0.021 kg



Ausleuchtung	Betriebsspannung	Betriebsstrom	Frontring Form	Druckhaube	Anschluss	Art.-Nr.	Bau-teillelayout	Schalt-schema	Gewicht
Linse mit LED grün	6 VAC/DC	15 mA	flach	flach / bündig mit Frontring	Schraub	82-5352.1232	3	1	0.021 kg
	12 VAC/DC	14 mA	flach	flach / bündig mit Frontring	Schraub	82-5352.1233	3	1	0.021 kg
	24 VAC/DC	10 mA	flach	flach / bündig mit Frontring	Schraub	82-5352.1234	3	1	0.021 kg
	110 VAC	2 mA	flach	flach / bündig mit Frontring	Schraub	82-5352.1235	3	1	0.021 kg
	230 VAC	1.3 mA	flach	flach / bündig mit Frontring	Schraub	82-5352.1236	3	1	0.021 kg
Linse mit LED gelb	6 VAC/DC	15 mA	flach	flach / bündig mit Frontring	Schraub	82-5352.1242	3	1	0.021 kg
	12 VAC/DC	14 mA	flach	flach / bündig mit Frontring	Schraub	82-5352.1243	3	1	0.021 kg
	24 VAC/DC	10 mA	flach	flach / bündig mit Frontring	Schraub	82-5352.1244	3	1	0.021 kg
	110 VAC	2 mA	flach	flach / bündig mit Frontring	Schraub	82-5352.1245	3	1	0.021 kg
	230 VAC	1.3 mA	flach	flach / bündig mit Frontring	Schraub	82-5352.1246	3	1	0.021 kg
Linse mit LED weiss	6 VAC/DC	15 mA	flach	flach / bündig mit Frontring	Schraub	82-5352.1252	3	1	0.021 kg
	12 VAC/DC	14 mA	flach	flach / bündig mit Frontring	Schraub	82-5352.1253	3	1	0.021 kg
	24 VAC/DC	10 mA	flach	flach / bündig mit Frontring	Schraub	82-5352.1254	3	1	0.021 kg
	110 VAC	2 mA	flach	flach / bündig mit Frontring	Schraub	82-5352.1255	3	1	0.021 kg
	230 VAC	1.3 mA	flach	flach / bündig mit Frontring	Schraub	82-5352.1256	3	1	0.021 kg



Leuchtdrucktaste 19 mm Messing, Rast, Frontabmessung Ø 22 mm

Ring mit LED rot	6 VAC/DC	15 mA	flach	flach / bündig mit Frontring	Schraub	82-5352.2112	3	2	0.018 kg
	12 VAC/DC	14 mA	flach	flach / bündig mit Frontring	Schraub	82-5352.2113	3	2	0.018 kg
	24 VAC/DC	10 mA	flach	flach / bündig mit Frontring	Schraub	82-5352.2114	3	2	0.018 kg
	110 VAC	2 mA	flach	flach / bündig mit Frontring	Schraub	82-5352.2115	3	2	0.018 kg
	230 VAC	1.3 mA	flach	flach / bündig mit Frontring	Schraub	82-5352.2116	3	2	0.018 kg
Ring mit LED blau	6 VAC/DC	15 mA	flach	flach / bündig mit Frontring	Schraub	82-5352.2122	3	2	0.018 kg
	12 VAC/DC	14 mA	flach	flach / bündig mit Frontring	Schraub	82-5352.2123	3	2	0.018 kg
	24 VAC/DC	10 mA	flach	flach / bündig mit Frontring	Schraub	82-5352.2124	3	2	0.018 kg
	110 VAC	2 mA	flach	flach / bündig mit Frontring	Schraub	82-5352.2125	3	2	0.018 kg
	230 VAC	1.3 mA	flach	flach / bündig mit Frontring	Schraub	82-5352.2126	3	2	0.018 kg
Ring mit LED grün	6 VAC/DC	15 mA	flach	flach / bündig mit Frontring	Schraub	82-5352.2132	3	2	0.018 kg
	12 VAC/DC	14 mA	flach	flach / bündig mit Frontring	Schraub	82-5352.2133	3	2	0.018 kg
	24 VAC/DC	10 mA	flach	flach / bündig mit Frontring	Schraub	82-5352.2134	3	2	0.018 kg
	110 VAC	2 mA	flach	flach / bündig mit Frontring	Schraub	82-5352.2135	3	2	0.018 kg
	230 VAC	1.3 mA	flach	flach / bündig mit Frontring	Schraub	82-5352.2136	3	2	0.018 kg
Ring mit LED gelb	6 VAC/DC	15 mA	flach	flach / bündig mit Frontring	Schraub	82-5352.2142	3	2	0.018 kg
	12 VAC/DC	14 mA	flach	flach / bündig mit Frontring	Schraub	82-5352.2143	3	2	0.018 kg
	24 VAC/DC	10 mA	flach	flach / bündig mit Frontring	Schraub	82-5352.2144	3	2	0.018 kg
	110 VAC	2 mA	flach	flach / bündig mit Frontring	Schraub	82-5352.2145	3	2	0.018 kg
	230 VAC	1.3 mA	flach	flach / bündig mit Frontring	Schraub	82-5352.2146	3	2	0.018 kg
Ring mit LED weiss	6 VAC/DC	15 mA	flach	flach / bündig mit Frontring	Schraub	82-5352.2152	3	2	0.018 kg
	12 VAC/DC	14 mA	flach	flach / bündig mit Frontring	Schraub	82-5352.2153	3	2	0.018 kg
	24 VAC/DC	10 mA	flach	flach / bündig mit Frontring	Schraub	82-5352.2154	3	2	0.018 kg
	110 VAC	2 mA	flach	flach / bündig mit Frontring	Schraub	82-5352.2155	3	2	0.018 kg
	230 VAC	1.3 mA	flach	flach / bündig mit Frontring	Schraub	82-5352.2156	3	2	0.018 kg

82 Flache Bauform

Ausleuchtung	Betriebsspannung	Betriebsstrom	Frontring Form	Druckhaube	Anschluss	Art.-Nr.	Bau-teillelayout	Schalt-schema	Gewicht
 <p>Leuchtdrucktaste 19 mm Messing, Rast, Frontabmessung Ø 22 mm</p>									
Linse mit LED rot	6 VAC/DC	15 mA	flach	flach / bündig mit Frontring	Schraub	82-5352.2212	3	2	0.021 kg
	12 VAC/DC	14 mA	flach	flach / bündig mit Frontring	Schraub	82-5352.2213	3	2	0.021 kg
	24 VAC/DC	10 mA	flach	flach / bündig mit Frontring	Schraub	82-5352.2214	3	2	0.021 kg
	110 VAC	2 mA	flach	flach / bündig mit Frontring	Schraub	82-5352.2215	3	2	0.021 kg
	230 VAC	1.3 mA	flach	flach / bündig mit Frontring	Schraub	82-5352.2216	3	2	0.021 kg
Linse mit LED blau	6 VAC/DC	15 mA	flach	flach / bündig mit Frontring	Schraub	82-5352.2222	3	2	0.021 kg
	12 VAC/DC	14 mA	flach	flach / bündig mit Frontring	Schraub	82-5352.2223	3	2	0.021 kg
	24 VAC/DC	10 mA	flach	flach / bündig mit Frontring	Schraub	82-5352.2224	3	2	0.021 kg
	110 VAC	2 mA	flach	flach / bündig mit Frontring	Schraub	82-5352.2225	3	2	0.021 kg
	230 VAC	1.3 mA	flach	flach / bündig mit Frontring	Schraub	82-5352.2226	3	2	0.021 kg
Linse mit LED grün	6 VAC/DC	15 mA	flach	flach / bündig mit Frontring	Schraub	82-5352.2232	3	2	0.021 kg
	12 VAC/DC	14 mA	flach	flach / bündig mit Frontring	Schraub	82-5352.2233	3	2	0.021 kg
	24 VAC/DC	10 mA	flach	flach / bündig mit Frontring	Schraub	82-5352.2234	3	2	0.021 kg
	110 VAC	2 mA	flach	flach / bündig mit Frontring	Schraub	82-5352.2235	3	2	0.021 kg
	230 VAC	1.3 mA	flach	flach / bündig mit Frontring	Schraub	82-5352.2236	3	2	0.021 kg
Linse mit LED gelb	6 VAC/DC	15 mA	flach	flach / bündig mit Frontring	Schraub	82-5352.2242	3	2	0.021 kg
	12 VAC/DC	14 mA	flach	flach / bündig mit Frontring	Schraub	82-5352.2243	3	2	0.021 kg
	24 VAC/DC	10 mA	flach	flach / bündig mit Frontring	Schraub	82-5352.2244	3	2	0.021 kg
	110 VAC	2 mA	flach	flach / bündig mit Frontring	Schraub	82-5352.2245	3	2	0.021 kg
	230 VAC	1.3 mA	flach	flach / bündig mit Frontring	Schraub	82-5352.2246	3	2	0.021 kg
Linse mit LED weiss	6 VAC/DC	15 mA	flach	flach / bündig mit Frontring	Schraub	82-5352.2252	3	2	0.021 kg
	12 VAC/DC	14 mA	flach	flach / bündig mit Frontring	Schraub	82-5352.2253	3	2	0.021 kg
	24 VAC/DC	10 mA	flach	flach / bündig mit Frontring	Schraub	82-5352.2254	3	2	0.021 kg
	110 VAC	2 mA	flach	flach / bündig mit Frontring	Schraub	82-5352.2255	3	2	0.021 kg
	230 VAC	1.3 mA	flach	flach / bündig mit Frontring	Schraub	82-5352.2256	3	2	0.021 kg
 <p>Leuchtdrucktaste 19 mm Aluminium, Impuls, Frontabmessung Ø 22 mm</p>									
Ring mit LED rot	6 VAC/DC	15 mA	flach	flach / bündig mit Frontring	Schraub	82-5552.1112	3	1	0.018 kg
	12 VAC/DC	14 mA	flach	flach / bündig mit Frontring	Schraub	82-5552.1113	3	1	0.018 kg
	24 VAC/DC	10 mA	flach	flach / bündig mit Frontring	Schraub	82-5552.1114	3	1	0.018 kg
	110 VAC	2 mA	flach	flach / bündig mit Frontring	Schraub	82-5552.1115	3	1	0.018 kg
	230 VAC	1.3 mA	flach	flach / bündig mit Frontring	Schraub	82-5552.1116	3	1	0.018 kg
Ring mit LED blau	6 VAC/DC	15 mA	flach	flach / bündig mit Frontring	Schraub	82-5552.1122	3	1	0.018 kg
	12 VAC/DC	14 mA	flach	flach / bündig mit Frontring	Schraub	82-5552.1123	3	1	0.018 kg
	24 VAC/DC	10 mA	flach	flach / bündig mit Frontring	Schraub	82-5552.1124	3	1	0.018 kg
	110 VAC	2 mA	flach	flach / bündig mit Frontring	Schraub	82-5552.1125	3	1	0.018 kg
	230 VAC	1.3 mA	flach	flach / bündig mit Frontring	Schraub	82-5552.1126	3	1	0.018 kg
Ring mit LED grün	6 VAC/DC	15 mA	flach	flach / bündig mit Frontring	Schraub	82-5552.1132	3	1	0.018 kg
	12 VAC/DC	14 mA	flach	flach / bündig mit Frontring	Schraub	82-5552.1133	3	1	0.018 kg
	24 VAC/DC	10 mA	flach	flach / bündig mit Frontring	Schraub	82-5552.1134	3	1	0.018 kg
	110 VAC	2 mA	flach	flach / bündig mit Frontring	Schraub	82-5552.1135	3	1	0.018 kg
	230 VAC	1.3 mA	flach	flach / bündig mit Frontring	Schraub	82-5552.1136	3	1	0.018 kg
Ring mit LED gelb	6 VAC/DC	15 mA	flach	flach / bündig mit Frontring	Schraub	82-5552.1142	3	1	0.018 kg
	12 VAC/DC	14 mA	flach	flach / bündig mit Frontring	Schraub	82-5552.1143	3	1	0.018 kg
	24 VAC/DC	10 mA	flach	flach / bündig mit Frontring	Schraub	82-5552.1144	3	1	0.018 kg
	110 VAC	2 mA	flach	flach / bündig mit Frontring	Schraub	82-5552.1145	3	1	0.018 kg
	230 VAC	1.3 mA	flach	flach / bündig mit Frontring	Schraub	82-5552.1146	3	1	0.018 kg

Ausleuchtung	Betriebs- spannung	Betriebs- strom	Frontring Form	Druckhaube	Anschluss	Art.-Nr.	Bau- teillei- tlayout	Schalt- schema	Gewicht
Ring mit LED weiss	6 VAC/DC	15 mA	flach	flach / bündig mit Frontring	Schraub	82-5552.1152	3	1	0.018 kg
	12 VAC/DC	14 mA	flach	flach / bündig mit Frontring	Schraub	82-5552.1153	3	1	0.018 kg
	24 VAC/DC	10 mA	flach	flach / bündig mit Frontring	Schraub	82-5552.1154	3	1	0.018 kg
	110 VAC	2 mA	flach	flach / bündig mit Frontring	Schraub	82-5552.1155	3	1	0.018 kg
	230 VAC	1.3 mA	flach	flach / bündig mit Frontring	Schraub	82-5552.1156	3	1	0.018 kg


Leuchtdrucktaste 19 mm Aluminium, Impuls, Frontabmessung Ø 22 mm

Linse mit LED rot	6 VAC/DC	15 mA	flach	flach / bündig mit Frontring	Schraub	82-5552.1212	3	1	0.021 kg
	12 VAC/DC	14 mA	flach	flach / bündig mit Frontring	Schraub	82-5552.1213	3	1	0.021 kg
	24 VAC/DC	10 mA	flach	flach / bündig mit Frontring	Schraub	82-5552.1214	3	1	0.021 kg
	110 VAC	2 mA	flach	flach / bündig mit Frontring	Schraub	82-5552.1215	3	1	0.021 kg
	230 VAC	1.3 mA	flach	flach / bündig mit Frontring	Schraub	82-5552.1216	3	1	0.021 kg
Linse mit LED blau	6 VAC/DC	15 mA	flach	flach / bündig mit Frontring	Schraub	82-5552.1222	3	1	0.021 kg
	12 VAC/DC	14 mA	flach	flach / bündig mit Frontring	Schraub	82-5552.1223	3	1	0.021 kg
	24 VAC/DC	10 mA	flach	flach / bündig mit Frontring	Schraub	82-5552.1224	3	1	0.021 kg
	110 VAC	2 mA	flach	flach / bündig mit Frontring	Schraub	82-5552.1225	3	1	0.021 kg
	230 VAC	1.3 mA	flach	flach / bündig mit Frontring	Schraub	82-5552.1226	3	1	0.021 kg
Linse mit LED grün	6 VAC/DC	15 mA	flach	flach / bündig mit Frontring	Schraub	82-5552.1232	3	1	0.021 kg
	12 VAC/DC	14 mA	flach	flach / bündig mit Frontring	Schraub	82-5552.1233	3	1	0.021 kg
	24 VAC/DC	10 mA	flach	flach / bündig mit Frontring	Schraub	82-5552.1234	3	1	0.021 kg
	110 VAC	2 mA	flach	flach / bündig mit Frontring	Schraub	82-5552.1235	3	1	0.021 kg
	230 VAC	1.3 mA	flach	flach / bündig mit Frontring	Schraub	82-5552.1236	3	1	0.021 kg
Linse mit LED gelb	6 VAC/DC	15 mA	flach	flach / bündig mit Frontring	Schraub	82-5552.1242	3	1	0.021 kg
	12 VAC/DC	14 mA	flach	flach / bündig mit Frontring	Schraub	82-5552.1243	3	1	0.021 kg
	24 VAC/DC	10 mA	flach	flach / bündig mit Frontring	Schraub	82-5552.1244	3	1	0.021 kg
	110 VAC	2 mA	flach	flach / bündig mit Frontring	Schraub	82-5552.1245	3	1	0.021 kg
	230 VAC	1.3 mA	flach	flach / bündig mit Frontring	Schraub	82-5552.1246	3	1	0.021 kg
Linse mit LED weiss	6 VAC/DC	15 mA	flach	flach / bündig mit Frontring	Schraub	82-5552.1252	3	1	0.021 kg
	12 VAC/DC	14 mA	flach	flach / bündig mit Frontring	Schraub	82-5552.1253	3	1	0.021 kg
	24 VAC/DC	10 mA	flach	flach / bündig mit Frontring	Schraub	82-5552.1254	3	1	0.021 kg
	110 VAC	2 mA	flach	flach / bündig mit Frontring	Schraub	82-5552.1255	3	1	0.021 kg
	230 VAC	1.3 mA	flach	flach / bündig mit Frontring	Schraub	82-5552.1256	3	1	0.021 kg


Leuchtdrucktaste 19 mm Aluminium, Rast, Frontabmessung Ø 22 mm

Ring mit LED rot	6 VAC/DC	15 mA	flach	flach / bündig mit Frontring	Schraub	82-5552.2112	3	2	0.018 kg
	12 VAC/DC	14 mA	flach	flach / bündig mit Frontring	Schraub	82-5552.2113	3	2	0.018 kg
	24 VAC/DC	10 mA	flach	flach / bündig mit Frontring	Schraub	82-5552.2114	3	2	0.018 kg
	110 VAC	2 mA	flach	flach / bündig mit Frontring	Schraub	82-5552.2115	3	2	0.018 kg
	230 VAC	1.3 mA	flach	flach / bündig mit Frontring	Schraub	82-5552.2116	3	2	0.018 kg
Ring mit LED blau	6 VAC/DC	15 mA	flach	flach / bündig mit Frontring	Schraub	82-5552.2122	3	2	0.018 kg
	12 VAC/DC	14 mA	flach	flach / bündig mit Frontring	Schraub	82-5552.2123	3	2	0.018 kg
	24 VAC/DC	10 mA	flach	flach / bündig mit Frontring	Schraub	82-5552.2124	3	2	0.018 kg
	110 VAC	2 mA	flach	flach / bündig mit Frontring	Schraub	82-5552.2125	3	2	0.018 kg
	230 VAC	1.3 mA	flach	flach / bündig mit Frontring	Schraub	82-5552.2126	3	2	0.018 kg
Ring mit LED grün	6 VAC/DC	15 mA	flach	flach / bündig mit Frontring	Schraub	82-5552.2132	3	2	0.018 kg
	12 VAC/DC	14 mA	flach	flach / bündig mit Frontring	Schraub	82-5552.2133	3	2	0.018 kg
	24 VAC/DC	10 mA	flach	flach / bündig mit Frontring	Schraub	82-5552.2134	3	2	0.018 kg
	110 VAC	2 mA	flach	flach / bündig mit Frontring	Schraub	82-5552.2135	3	2	0.018 kg
	230 VAC	1.3 mA	flach	flach / bündig mit Frontring	Schraub	82-5552.2136	3	2	0.018 kg

82 Flache Bauform

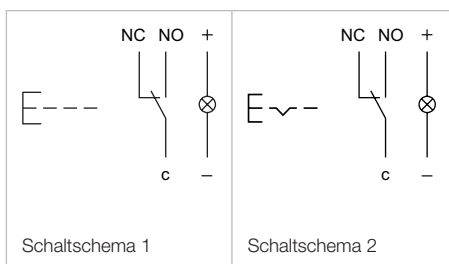
Ausleuchtung	Betriebsspannung	Betriebsstrom	Frontring Form	Druckhaube	Anschluss	Art.-Nr.	Bauteil-layout	Schalt-schema	Gewicht
Ring mit LED gelb	6 VAC/DC	15 mA	flach	flach / bündig mit Frontring	Schraub	82-5552.2142	3	2	0.018 kg
	12 VAC/DC	14 mA	flach	flach / bündig mit Frontring	Schraub	82-5552.2143	3	2	0.018 kg
	24 VAC/DC	10 mA	flach	flach / bündig mit Frontring	Schraub	82-5552.2144	3	2	0.018 kg
	110 VAC	2 mA	flach	flach / bündig mit Frontring	Schraub	82-5552.2145	3	2	0.018 kg
	230 VAC	1.3 mA	flach	flach / bündig mit Frontring	Schraub	82-5552.2146	3	2	0.018 kg
Ring mit LED weiss	6 VAC/DC	15 mA	flach	flach / bündig mit Frontring	Schraub	82-5552.2152	3	2	0.018 kg
	12 VAC/DC	14 mA	flach	flach / bündig mit Frontring	Schraub	82-5552.2153	3	2	0.018 kg
	24 VAC/DC	10 mA	flach	flach / bündig mit Frontring	Schraub	82-5552.2154	3	2	0.018 kg
	110 VAC	2 mA	flach	flach / bündig mit Frontring	Schraub	82-5552.2155	3	2	0.018 kg
	230 VAC	1.3 mA	flach	flach / bündig mit Frontring	Schraub	82-5552.2156	3	2	0.018 kg



Leuchtdrucktaste 19 mm Aluminium, Rast, Frontabmessung Ø 22 mm

Linse mit LED rot	6 VAC/DC	15 mA	flach	flach / bündig mit Frontring	Schraub	82-5552.2212	3	2	0.021 kg
	12 VAC/DC	14 mA	flach	flach / bündig mit Frontring	Schraub	82-5552.2213	3	2	0.021 kg
	24 VAC/DC	10 mA	flach	flach / bündig mit Frontring	Schraub	82-5552.2214	3	2	0.021 kg
	110 VAC	2 mA	flach	flach / bündig mit Frontring	Schraub	82-5552.2215	3	2	0.021 kg
	230 VAC	1.3 mA	flach	flach / bündig mit Frontring	Schraub	82-5552.2216	3	2	0.021 kg
Linse mit LED blau	6 VAC/DC	15 mA	flach	flach / bündig mit Frontring	Schraub	82-5552.2222	3	2	0.021 kg
	12 VAC/DC	14 mA	flach	flach / bündig mit Frontring	Schraub	82-5552.2223	3	2	0.021 kg
	24 VAC/DC	10 mA	flach	flach / bündig mit Frontring	Schraub	82-5552.2224	3	2	0.021 kg
	110 VAC	2 mA	flach	flach / bündig mit Frontring	Schraub	82-5552.2225	3	2	0.021 kg
	230 VAC	1.3 mA	flach	flach / bündig mit Frontring	Schraub	82-5552.2226	3	2	0.021 kg
Linse mit LED grün	6 VAC/DC	15 mA	flach	flach / bündig mit Frontring	Schraub	82-5552.2232	3	2	0.021 kg
	12 VAC/DC	14 mA	flach	flach / bündig mit Frontring	Schraub	82-5552.2233	3	2	0.021 kg
	24 VAC/DC	10 mA	flach	flach / bündig mit Frontring	Schraub	82-5552.2234	3	2	0.021 kg
	110 VAC	2 mA	flach	flach / bündig mit Frontring	Schraub	82-5552.2235	3	2	0.021 kg
	230 VAC	1.3 mA	flach	flach / bündig mit Frontring	Schraub	82-5552.2236	3	2	0.021 kg
Linse mit LED gelb	6 VAC/DC	15 mA	flach	flach / bündig mit Frontring	Schraub	82-5552.2242	3	2	0.021 kg
	12 VAC/DC	14 mA	flach	flach / bündig mit Frontring	Schraub	82-5552.2243	3	2	0.021 kg
	24 VAC/DC	10 mA	flach	flach / bündig mit Frontring	Schraub	82-5552.2244	3	2	0.021 kg
	110 VAC	2 mA	flach	flach / bündig mit Frontring	Schraub	82-5552.2245	3	2	0.021 kg
	230 VAC	1.3 mA	flach	flach / bündig mit Frontring	Schraub	82-5552.2246	3	2	0.021 kg
Linse mit LED weiss	6 VAC/DC	15 mA	flach	flach / bündig mit Frontring	Schraub	82-5552.2252	3	2	0.021 kg
	12 VAC/DC	14 mA	flach	flach / bündig mit Frontring	Schraub	82-5552.2253	3	2	0.021 kg
	24 VAC/DC	10 mA	flach	flach / bündig mit Frontring	Schraub	82-5552.2254	3	2	0.021 kg
	110 VAC	2 mA	flach	flach / bündig mit Frontring	Schraub	82-5552.2255	3	2	0.021 kg
	230 VAC	1.3 mA	flach	flach / bündig mit Frontring	Schraub	82-5552.2256	3	2	0.021 kg

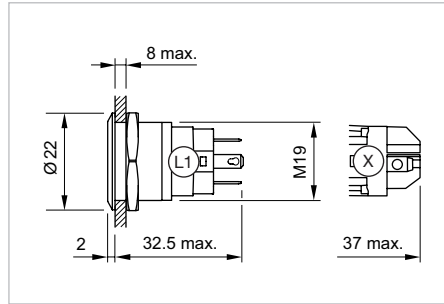
Die Bauteilayouts finden Sie ab Seite 178



Leuchtdrucktaste 19 mm, goldplattierter Silberkontakt, IP 65 & IP 67

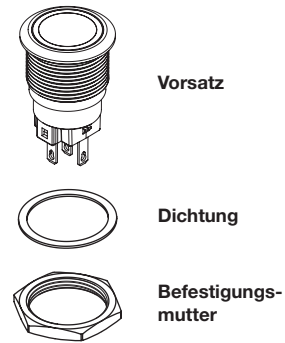


Musterabbildung kann von Ihrem ausgewählten Artikel abweichen.



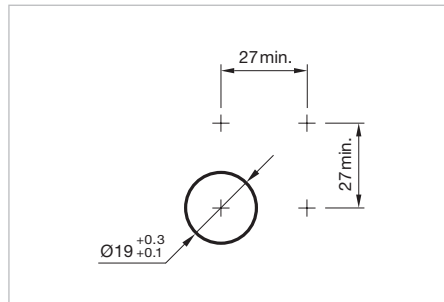
Abmessungen [mm]
L1 = Löt-/Steckanschluss 2.8 x 0.5 mm,
X = Schraubanschluss

Gerät besteht aus (schematische Übersicht)




Zusätzliche Informationen

- Kontakte: 1 Umschalter (Öffner/Schliesser)



Einbauöffnungen [mm]

Jede der unten aufgeführten Artikelnummern beinhaltet sämtliche, in der 3D-Zeichnung gezeigten, schwarzen Komponenten.

Ausleuchtung	Betriebsspannung	Betriebsstrom	Frontring Form	Druckhaube	Anschluss	Art.-Nr.	Bau-teillayout	Schalt-schema	Gewicht	
 Leuchtdrucktaste 19 mm Edelstahl, Impuls, Frontabmessung Ø 22 mm	Ring mit LED rot	6 VAC/DC	15 mA	flach	flach / bündig mit Frontring	Löt 2.8 x 0.5 mm	82-5153.1112	3	1	0.018 kg
		12 VAC/DC	14 mA	flach	flach / bündig mit Frontring	Löt 2.8 x 0.5 mm	82-5153.1113	3	1	0.018 kg
		24 VAC/DC	10 mA	flach	flach / bündig mit Frontring	Löt 2.8 x 0.5 mm	82-5153.1114	3	1	0.018 kg
		110 VAC	2 mA	flach	flach / bündig mit Frontring	Löt 2.8 x 0.5 mm	82-5153.1115	3	1	0.018 kg
		230 VAC	1.3 mA	flach	flach / bündig mit Frontring	Löt 2.8 x 0.5 mm	82-5153.1116	3	1	0.018 kg
Ring mit LED blau	6 VAC/DC	15 mA	flach	flach / bündig mit Frontring	Löt 2.8 x 0.5 mm	82-5153.1122	3	1	0.018 kg	
	12 VAC/DC	14 mA	flach	flach / bündig mit Frontring	Löt 2.8 x 0.5 mm	82-5153.1123	3	1	0.018 kg	
	24 VAC/DC	10 mA	flach	flach / bündig mit Frontring	Löt 2.8 x 0.5 mm	82-5153.1124	3	1	0.018 kg	
	110 VAC	2 mA	flach	flach / bündig mit Frontring	Löt 2.8 x 0.5 mm	82-5153.1125	3	1	0.018 kg	
	230 VAC	1.3 mA	flach	flach / bündig mit Frontring	Löt 2.8 x 0.5 mm	82-5153.1126	3	1	0.018 kg	
Ring mit LED grün	6 VAC/DC	15 mA	flach	flach / bündig mit Frontring	Löt 2.8 x 0.5 mm	82-5153.1132	3	1	0.018 kg	
	12 VAC/DC	14 mA	flach	flach / bündig mit Frontring	Löt 2.8 x 0.5 mm	82-5153.1133	3	1	0.018 kg	
	24 VAC/DC	10 mA	flach	flach / bündig mit Frontring	Löt 2.8 x 0.5 mm	82-5153.1134	3	1	0.018 kg	
	110 VAC	2 mA	flach	flach / bündig mit Frontring	Löt 2.8 x 0.5 mm	82-5153.1135	3	1	0.018 kg	
	230 VAC	1.3 mA	flach	flach / bündig mit Frontring	Löt 2.8 x 0.5 mm	82-5153.1136	3	1	0.018 kg	
Ring mit LED gelb	6 VAC/DC	15 mA	flach	flach / bündig mit Frontring	Löt 2.8 x 0.5 mm	82-5153.1142	3	1	0.018 kg	
	12 VAC/DC	14 mA	flach	flach / bündig mit Frontring	Löt 2.8 x 0.5 mm	82-5153.1143	3	1	0.018 kg	
	24 VAC/DC	10 mA	flach	flach / bündig mit Frontring	Löt 2.8 x 0.5 mm	82-5153.1144	3	1	0.018 kg	
	110 VAC	2 mA	flach	flach / bündig mit Frontring	Löt 2.8 x 0.5 mm	82-5153.1145	3	1	0.018 kg	
	230 VAC	1.3 mA	flach	flach / bündig mit Frontring	Löt 2.8 x 0.5 mm	82-5153.1146	3	1	0.018 kg	

82 Flache Bauform

Ausleuchtung	Betriebsspannung	Betriebsstrom	Frontring Form	Druckhaube	Anschluss	Art.-Nr.	Bau-teillelayout	Schalt-schema	Gewicht
Ring mit LED weiss	6 VAC/DC	15 mA	flach	flach / bündig mit Frontring	Löt 2.8 x 0.5 mm	82-5153.1152	3	1	0.018 kg
	12 VAC/DC	14 mA	flach	flach / bündig mit Frontring	Löt 2.8 x 0.5 mm	82-5153.1153	3	1	0.018 kg
	24 VAC/DC	10 mA	flach	flach / bündig mit Frontring	Löt 2.8 x 0.5 mm	82-5153.1154	3	1	0.018 kg
	110 VAC	2 mA	flach	flach / bündig mit Frontring	Löt 2.8 x 0.5 mm	82-5153.1155	3	1	0.018 kg
	230 VAC	1.3 mA	flach	flach / bündig mit Frontring	Löt 2.8 x 0.5 mm	82-5153.1156	3	1	0.018 kg



Leuchtdrucktaste 19 mm Edelstahl, Impuls, Frontabmessung Ø 22 mm

Linse mit LED rot	6 VAC/DC	15 mA	flach	flach / bündig mit Frontring	Löt 2.8 x 0.5 mm	82-5153.1212	3	1	0.021 kg
	12 VAC/DC	14 mA	flach	flach / bündig mit Frontring	Löt 2.8 x 0.5 mm	82-5153.1213	3	1	0.021 kg
	24 VAC/DC	10 mA	flach	flach / bündig mit Frontring	Löt 2.8 x 0.5 mm	82-5153.1214	3	1	0.021 kg
	110 VAC	2 mA	flach	flach / bündig mit Frontring	Löt 2.8 x 0.5 mm	82-5153.1215	3	1	0.021 kg
	230 VAC	1.3 mA	flach	flach / bündig mit Frontring	Löt 2.8 x 0.5 mm	82-5153.1216	3	1	0.021 kg
Linse mit LED blau	6 VAC/DC	15 mA	flach	flach / bündig mit Frontring	Löt 2.8 x 0.5 mm	82-5153.1222	3	1	0.021 kg
	12 VAC/DC	14 mA	flach	flach / bündig mit Frontring	Löt 2.8 x 0.5 mm	82-5153.1223	3	1	0.021 kg
	24 VAC/DC	10 mA	flach	flach / bündig mit Frontring	Löt 2.8 x 0.5 mm	82-5153.1224	3	1	0.021 kg
	110 VAC	2 mA	flach	flach / bündig mit Frontring	Löt 2.8 x 0.5 mm	82-5153.1225	3	1	0.021 kg
	230 VAC	1.3 mA	flach	flach / bündig mit Frontring	Löt 2.8 x 0.5 mm	82-5153.1226	3	1	0.021 kg
Linse mit LED grün	6 VAC/DC	15 mA	flach	flach / bündig mit Frontring	Löt 2.8 x 0.5 mm	82-5153.1232	3	1	0.021 kg
	12 VAC/DC	14 mA	flach	flach / bündig mit Frontring	Löt 2.8 x 0.5 mm	82-5153.1233	3	1	0.021 kg
	24 VAC/DC	10 mA	flach	flach / bündig mit Frontring	Löt 2.8 x 0.5 mm	82-5153.1234	3	1	0.021 kg
	110 VAC	2 mA	flach	flach / bündig mit Frontring	Löt 2.8 x 0.5 mm	82-5153.1235	3	1	0.021 kg
	230 VAC	1.3 mA	flach	flach / bündig mit Frontring	Löt 2.8 x 0.5 mm	82-5153.1236	3	1	0.021 kg
Linse mit LED gelb	6 VAC/DC	15 mA	flach	flach / bündig mit Frontring	Löt 2.8 x 0.5 mm	82-5153.1242	3	1	0.021 kg
	12 VAC/DC	14 mA	flach	flach / bündig mit Frontring	Löt 2.8 x 0.5 mm	82-5153.1243	3	1	0.021 kg
	24 VAC/DC	10 mA	flach	flach / bündig mit Frontring	Löt 2.8 x 0.5 mm	82-5153.1244	3	1	0.021 kg
	110 VAC	2 mA	flach	flach / bündig mit Frontring	Löt 2.8 x 0.5 mm	82-5153.1245	3	1	0.021 kg
	230 VAC	1.3 mA	flach	flach / bündig mit Frontring	Löt 2.8 x 0.5 mm	82-5153.1246	3	1	0.021 kg
Linse mit LED weiss	6 VAC/DC	15 mA	flach	flach / bündig mit Frontring	Löt 2.8 x 0.5 mm	82-5153.1252	3	1	0.021 kg
	12 VAC/DC	14 mA	flach	flach / bündig mit Frontring	Löt 2.8 x 0.5 mm	82-5153.1253	3	1	0.021 kg
	24 VAC/DC	10 mA	flach	flach / bündig mit Frontring	Löt 2.8 x 0.5 mm	82-5153.1254	3	1	0.021 kg
	110 VAC	2 mA	flach	flach / bündig mit Frontring	Löt 2.8 x 0.5 mm	82-5153.1255	3	1	0.021 kg
	230 VAC	1.3 mA	flach	flach / bündig mit Frontring	Löt 2.8 x 0.5 mm	82-5153.1256	3	1	0.021 kg



Leuchtdrucktaste 19 mm Edelstahl, Rast, Frontabmessung Ø 22 mm

Ring mit LED rot	6 VAC/DC	15 mA	flach	flach / bündig mit Frontring	Löt 2.8 x 0.5 mm	82-5153.2112	3	2	0.018 kg
	12 VAC/DC	14 mA	flach	flach / bündig mit Frontring	Löt 2.8 x 0.5 mm	82-5153.2113	3	2	0.018 kg
	24 VAC/DC	10 mA	flach	flach / bündig mit Frontring	Löt 2.8 x 0.5 mm	82-5153.2114	3	2	0.018 kg
	110 VAC	2 mA	flach	flach / bündig mit Frontring	Löt 2.8 x 0.5 mm	82-5153.2115	3	2	0.018 kg
	230 VAC	1.3 mA	flach	flach / bündig mit Frontring	Löt 2.8 x 0.5 mm	82-5153.2116	3	2	0.018 kg
Ring mit LED blau	6 VAC/DC	15 mA	flach	flach / bündig mit Frontring	Löt 2.8 x 0.5 mm	82-5153.2122	3	2	0.018 kg
	12 VAC/DC	14 mA	flach	flach / bündig mit Frontring	Löt 2.8 x 0.5 mm	82-5153.2123	3	2	0.018 kg
	24 VAC/DC	10 mA	flach	flach / bündig mit Frontring	Löt 2.8 x 0.5 mm	82-5153.2124	3	2	0.018 kg
	110 VAC	2 mA	flach	flach / bündig mit Frontring	Löt 2.8 x 0.5 mm	82-5153.2125	3	2	0.018 kg
	230 VAC	1.3 mA	flach	flach / bündig mit Frontring	Löt 2.8 x 0.5 mm	82-5153.2126	3	2	0.018 kg
Ring mit LED grün	6 VAC/DC	15 mA	flach	flach / bündig mit Frontring	Löt 2.8 x 0.5 mm	82-5153.2132	3	2	0.018 kg
	12 VAC/DC	14 mA	flach	flach / bündig mit Frontring	Löt 2.8 x 0.5 mm	82-5153.2133	3	2	0.018 kg
	24 VAC/DC	10 mA	flach	flach / bündig mit Frontring	Löt 2.8 x 0.5 mm	82-5153.2134	3	2	0.018 kg
	110 VAC	2 mA	flach	flach / bündig mit Frontring	Löt 2.8 x 0.5 mm	82-5153.2135	3	2	0.018 kg
	230 VAC	1.3 mA	flach	flach / bündig mit Frontring	Löt 2.8 x 0.5 mm	82-5153.2136	3	2	0.018 kg

Ausleuchtung	Betriebsspannung	Betriebsstrom	Frontring Form	Druckhaube	Anschluss	Art.-Nr.	Bau-teillelayout	Schalt-schema	Gewicht
Ring mit LED gelb	6 VAC/DC	15 mA	flach	flach / bündig mit Frontring	Löt 2.8 x 0.5 mm	82-5153.2142	3	2	0.018 kg
	12 VAC/DC	14 mA	flach	flach / bündig mit Frontring	Löt 2.8 x 0.5 mm	82-5153.2143	3	2	0.018 kg
	24 VAC/DC	10 mA	flach	flach / bündig mit Frontring	Löt 2.8 x 0.5 mm	82-5153.2144	3	2	0.018 kg
	110 VAC	2 mA	flach	flach / bündig mit Frontring	Löt 2.8 x 0.5 mm	82-5153.2145	3	2	0.018 kg
	230 VAC	1.3 mA	flach	flach / bündig mit Frontring	Löt 2.8 x 0.5 mm	82-5153.2146	3	2	0.018 kg
Ring mit LED weiss	6 VAC/DC	15 mA	flach	flach / bündig mit Frontring	Löt 2.8 x 0.5 mm	82-5153.2152	3	2	0.018 kg
	12 VAC/DC	14 mA	flach	flach / bündig mit Frontring	Löt 2.8 x 0.5 mm	82-5153.2153	3	2	0.018 kg
	24 VAC/DC	10 mA	flach	flach / bündig mit Frontring	Löt 2.8 x 0.5 mm	82-5153.2154	3	2	0.018 kg
	110 VAC	2 mA	flach	flach / bündig mit Frontring	Löt 2.8 x 0.5 mm	82-5153.2155	3	2	0.018 kg
	230 VAC	1.3 mA	flach	flach / bündig mit Frontring	Löt 2.8 x 0.5 mm	82-5153.2156	3	2	0.018 kg



Leuchtdrucktaste 19 mm Edelstahl, Rast, Frontabmessung Ø 22 mm

Linse mit LED rot	6 VAC/DC	15 mA	flach	flach / bündig mit Frontring	Löt 2.8 x 0.5 mm	82-5153.2212	3	2	0.021 kg
	12 VAC/DC	14 mA	flach	flach / bündig mit Frontring	Löt 2.8 x 0.5 mm	82-5153.2213	3	2	0.021 kg
	24 VAC/DC	10 mA	flach	flach / bündig mit Frontring	Löt 2.8 x 0.5 mm	82-5153.2214	3	2	0.021 kg
	110 VAC	2 mA	flach	flach / bündig mit Frontring	Löt 2.8 x 0.5 mm	82-5153.2215	3	2	0.021 kg
	230 VAC	1.3 mA	flach	flach / bündig mit Frontring	Löt 2.8 x 0.5 mm	82-5153.2216	3	2	0.021 kg
Linse mit LED blau	6 VAC/DC	15 mA	flach	flach / bündig mit Frontring	Löt 2.8 x 0.5 mm	82-5153.2222	3	2	0.021 kg
	12 VAC/DC	14 mA	flach	flach / bündig mit Frontring	Löt 2.8 x 0.5 mm	82-5153.2223	3	2	0.021 kg
	24 VAC/DC	10 mA	flach	flach / bündig mit Frontring	Löt 2.8 x 0.5 mm	82-5153.2224	3	2	0.021 kg
	110 VAC	2 mA	flach	flach / bündig mit Frontring	Löt 2.8 x 0.5 mm	82-5153.2225	3	2	0.021 kg
	230 VAC	1.3 mA	flach	flach / bündig mit Frontring	Löt 2.8 x 0.5 mm	82-5153.2226	3	2	0.021 kg
Linse mit LED grün	6 VAC/DC	15 mA	flach	flach / bündig mit Frontring	Löt 2.8 x 0.5 mm	82-5153.2232	3	2	0.021 kg
	12 VAC/DC	14 mA	flach	flach / bündig mit Frontring	Löt 2.8 x 0.5 mm	82-5153.2233	3	2	0.021 kg
	24 VAC/DC	10 mA	flach	flach / bündig mit Frontring	Löt 2.8 x 0.5 mm	82-5153.2234	3	2	0.021 kg
	110 VAC	2 mA	flach	flach / bündig mit Frontring	Löt 2.8 x 0.5 mm	82-5153.2235	3	2	0.021 kg
	230 VAC	1.3 mA	flach	flach / bündig mit Frontring	Löt 2.8 x 0.5 mm	82-5153.2236	3	2	0.021 kg
Linse mit LED gelb	6 VAC/DC	15 mA	flach	flach / bündig mit Frontring	Löt 2.8 x 0.5 mm	82-5153.2242	3	2	0.021 kg
	12 VAC/DC	14 mA	flach	flach / bündig mit Frontring	Löt 2.8 x 0.5 mm	82-5153.2243	3	2	0.021 kg
	24 VAC/DC	10 mA	flach	flach / bündig mit Frontring	Löt 2.8 x 0.5 mm	82-5153.2244	3	2	0.021 kg
	110 VAC	2 mA	flach	flach / bündig mit Frontring	Löt 2.8 x 0.5 mm	82-5153.2245	3	2	0.021 kg
	230 VAC	1.3 mA	flach	flach / bündig mit Frontring	Löt 2.8 x 0.5 mm	82-5153.2246	3	2	0.021 kg
Linse mit LED weiss	6 VAC/DC	15 mA	flach	flach / bündig mit Frontring	Löt 2.8 x 0.5 mm	82-5153.2252	3	2	0.021 kg
	12 VAC/DC	14 mA	flach	flach / bündig mit Frontring	Löt 2.8 x 0.5 mm	82-5153.2253	3	2	0.021 kg
	24 VAC/DC	10 mA	flach	flach / bündig mit Frontring	Löt 2.8 x 0.5 mm	82-5153.2254	3	2	0.021 kg
	110 VAC	2 mA	flach	flach / bündig mit Frontring	Löt 2.8 x 0.5 mm	82-5153.2255	3	2	0.021 kg
	230 VAC	1.3 mA	flach	flach / bündig mit Frontring	Löt 2.8 x 0.5 mm	82-5153.2256	3	2	0.021 kg



Leuchtdrucktaste 19 mm Edelstahl chromfarben, Impuls, Frontabmessung Ø 22 mm

Ring mit LED rot	6 VAC/DC	15 mA	flach	flach / bündig mit Frontring	Löt 2.8 x 0.5 mm	82-5253.1112	3	1	0.018 kg
	12 VAC/DC	14 mA	flach	flach / bündig mit Frontring	Löt 2.8 x 0.5 mm	82-5253.1113	3	1	0.018 kg
	24 VAC/DC	10 mA	flach	flach / bündig mit Frontring	Löt 2.8 x 0.5 mm	82-5253.1114	3	1	0.018 kg
	110 VAC	2 mA	flach	flach / bündig mit Frontring	Löt 2.8 x 0.5 mm	82-5253.1115	3	1	0.018 kg
	230 VAC	1.3 mA	flach	flach / bündig mit Frontring	Löt 2.8 x 0.5 mm	82-5253.1116	3	1	0.018 kg
Ring mit LED blau	6 VAC/DC	15 mA	flach	flach / bündig mit Frontring	Löt 2.8 x 0.5 mm	82-5253.1122	3	1	0.018 kg
	12 VAC/DC	14 mA	flach	flach / bündig mit Frontring	Löt 2.8 x 0.5 mm	82-5253.1123	3	1	0.018 kg
	24 VAC/DC	10 mA	flach	flach / bündig mit Frontring	Löt 2.8 x 0.5 mm	82-5253.1124	3	1	0.018 kg
	110 VAC	2 mA	flach	flach / bündig mit Frontring	Löt 2.8 x 0.5 mm	82-5253.1125	3	1	0.018 kg
	230 VAC	1.3 mA	flach	flach / bündig mit Frontring	Löt 2.8 x 0.5 mm	82-5253.1126	3	1	0.018 kg



82 Flache Bauform

Ausleuchtung	Betriebsspannung	Betriebsstrom	Frontring Form	Druckhaube	Anschluss	Art.-Nr.	Bau-teillelayout	Schalt-schema	Gewicht
Ring mit LED grün	6 VAC/DC	15 mA	flach	flach / bündig mit Frontring	Löt 2.8 x 0.5 mm	82-5253.1132	3	1	0.018 kg
	12 VAC/DC	14 mA	flach	flach / bündig mit Frontring	Löt 2.8 x 0.5 mm	82-5253.1133	3	1	0.018 kg
	24 VAC/DC	10 mA	flach	flach / bündig mit Frontring	Löt 2.8 x 0.5 mm	82-5253.1134	3	1	0.018 kg
	110 VAC	2 mA	flach	flach / bündig mit Frontring	Löt 2.8 x 0.5 mm	82-5253.1135	3	1	0.018 kg
	230 VAC	1.3 mA	flach	flach / bündig mit Frontring	Löt 2.8 x 0.5 mm	82-5253.1136	3	1	0.018 kg
Ring mit LED gelb	6 VAC/DC	15 mA	flach	flach / bündig mit Frontring	Löt 2.8 x 0.5 mm	82-5253.1142	3	1	0.018 kg
	12 VAC/DC	14 mA	flach	flach / bündig mit Frontring	Löt 2.8 x 0.5 mm	82-5253.1143	3	1	0.018 kg
	24 VAC/DC	10 mA	flach	flach / bündig mit Frontring	Löt 2.8 x 0.5 mm	82-5253.1144	3	1	0.018 kg
	110 VAC	2 mA	flach	flach / bündig mit Frontring	Löt 2.8 x 0.5 mm	82-5253.1145	3	1	0.018 kg
	230 VAC	1.3 mA	flach	flach / bündig mit Frontring	Löt 2.8 x 0.5 mm	82-5253.1146	3	1	0.018 kg
Ring mit LED weiss	6 VAC/DC	15 mA	flach	flach / bündig mit Frontring	Löt 2.8 x 0.5 mm	82-5253.1152	3	1	0.018 kg
	12 VAC/DC	14 mA	flach	flach / bündig mit Frontring	Löt 2.8 x 0.5 mm	82-5253.1153	3	1	0.018 kg
	24 VAC/DC	10 mA	flach	flach / bündig mit Frontring	Löt 2.8 x 0.5 mm	82-5253.1154	3	1	0.018 kg
	110 VAC	2 mA	flach	flach / bündig mit Frontring	Löt 2.8 x 0.5 mm	82-5253.1155	3	1	0.018 kg
	230 VAC	1.3 mA	flach	flach / bündig mit Frontring	Löt 2.8 x 0.5 mm	82-5253.1156	3	1	0.018 kg



Leuchtdrucktaste 19 mm Edelstahl chromfarben, Impuls, Frontabmessung Ø 22 mm

Linse mit LED rot	6 VAC/DC	15 mA	flach	flach / bündig mit Frontring	Löt 2.8 x 0.5 mm	82-5253.1212	3	1	0.021 kg
	12 VAC/DC	14 mA	flach	flach / bündig mit Frontring	Löt 2.8 x 0.5 mm	82-5253.1213	3	1	0.021 kg
	24 VAC/DC	10 mA	flach	flach / bündig mit Frontring	Löt 2.8 x 0.5 mm	82-5253.1214	3	1	0.021 kg
	110 VAC	2 mA	flach	flach / bündig mit Frontring	Löt 2.8 x 0.5 mm	82-5253.1215	3	1	0.021 kg
	230 VAC	1.3 mA	flach	flach / bündig mit Frontring	Löt 2.8 x 0.5 mm	82-5253.1216	3	1	0.021 kg
Linse mit LED blau	6 VAC/DC	15 mA	flach	flach / bündig mit Frontring	Löt 2.8 x 0.5 mm	82-5253.1222	3	1	0.021 kg
	12 VAC/DC	14 mA	flach	flach / bündig mit Frontring	Löt 2.8 x 0.5 mm	82-5253.1223	3	1	0.021 kg
	24 VAC/DC	10 mA	flach	flach / bündig mit Frontring	Löt 2.8 x 0.5 mm	82-5253.1224	3	1	0.021 kg
	110 VAC	2 mA	flach	flach / bündig mit Frontring	Löt 2.8 x 0.5 mm	82-5253.1225	3	1	0.021 kg
	230 VAC	1.3 mA	flach	flach / bündig mit Frontring	Löt 2.8 x 0.5 mm	82-5253.1226	3	1	0.021 kg
Linse mit LED grün	6 VAC/DC	15 mA	flach	flach / bündig mit Frontring	Löt 2.8 x 0.5 mm	82-5253.1232	3	1	0.021 kg
	12 VAC/DC	14 mA	flach	flach / bündig mit Frontring	Löt 2.8 x 0.5 mm	82-5253.1233	3	1	0.021 kg
	24 VAC/DC	10 mA	flach	flach / bündig mit Frontring	Löt 2.8 x 0.5 mm	82-5253.1234	3	1	0.021 kg
	110 VAC	2 mA	flach	flach / bündig mit Frontring	Löt 2.8 x 0.5 mm	82-5253.1235	3	1	0.021 kg
	230 VAC	1.3 mA	flach	flach / bündig mit Frontring	Löt 2.8 x 0.5 mm	82-5253.1236	3	1	0.021 kg
Linse mit LED gelb	6 VAC/DC	15 mA	flach	flach / bündig mit Frontring	Löt 2.8 x 0.5 mm	82-5253.1242	3	1	0.021 kg
	12 VAC/DC	14 mA	flach	flach / bündig mit Frontring	Löt 2.8 x 0.5 mm	82-5253.1243	3	1	0.021 kg
	24 VAC/DC	10 mA	flach	flach / bündig mit Frontring	Löt 2.8 x 0.5 mm	82-5253.1244	3	1	0.021 kg
	110 VAC	2 mA	flach	flach / bündig mit Frontring	Löt 2.8 x 0.5 mm	82-5253.1245	3	1	0.021 kg
	230 VAC	1.3 mA	flach	flach / bündig mit Frontring	Löt 2.8 x 0.5 mm	82-5253.1246	3	1	0.021 kg
Linse mit LED weiss	6 VAC/DC	15 mA	flach	flach / bündig mit Frontring	Löt 2.8 x 0.5 mm	82-5253.1252	3	1	0.021 kg
	12 VAC/DC	14 mA	flach	flach / bündig mit Frontring	Löt 2.8 x 0.5 mm	82-5253.1253	3	1	0.021 kg
	24 VAC/DC	10 mA	flach	flach / bündig mit Frontring	Löt 2.8 x 0.5 mm	82-5253.1254	3	1	0.021 kg
	110 VAC	2 mA	flach	flach / bündig mit Frontring	Löt 2.8 x 0.5 mm	82-5253.1255	3	1	0.021 kg
	230 VAC	1.3 mA	flach	flach / bündig mit Frontring	Löt 2.8 x 0.5 mm	82-5253.1256	3	1	0.021 kg

Ausleuchtung	Betriebs- spannung	Betriebs- strom	Frontring Form	Druckhaube	Anschluss	Art.-Nr.	Bau- teillei- ayout	Schalt- schema	Gewicht
 <p>Leuchtdrucktaste 19 mm Edelstahl chromfarben, Rast, Frontabmessung Ø 22 mm</p>									
Ring mit LED rot	6 VAC/DC	15 mA	flach	flach / bündig mit Frontring	Löt 2.8 x 0.5 mm	82-5253.2112	3	2	0.018 kg
	12 VAC/DC	14 mA	flach	flach / bündig mit Frontring	Löt 2.8 x 0.5 mm	82-5253.2113	3	2	0.018 kg
	24 VAC/DC	10 mA	flach	flach / bündig mit Frontring	Löt 2.8 x 0.5 mm	82-5253.2114	3	2	0.018 kg
	110 VAC	2 mA	flach	flach / bündig mit Frontring	Löt 2.8 x 0.5 mm	82-5253.2115	3	2	0.018 kg
	230 VAC	1.3 mA	flach	flach / bündig mit Frontring	Löt 2.8 x 0.5 mm	82-5253.2116	3	2	0.018 kg
Ring mit LED blau	6 VAC/DC	15 mA	flach	flach / bündig mit Frontring	Löt 2.8 x 0.5 mm	82-5253.2122	3	2	0.018 kg
	12 VAC/DC	14 mA	flach	flach / bündig mit Frontring	Löt 2.8 x 0.5 mm	82-5253.2123	3	2	0.018 kg
	24 VAC/DC	10 mA	flach	flach / bündig mit Frontring	Löt 2.8 x 0.5 mm	82-5253.2124	3	2	0.018 kg
	110 VAC	2 mA	flach	flach / bündig mit Frontring	Löt 2.8 x 0.5 mm	82-5253.2125	3	2	0.018 kg
	230 VAC	1.3 mA	flach	flach / bündig mit Frontring	Löt 2.8 x 0.5 mm	82-5253.2126	3	2	0.018 kg
Ring mit LED grün	6 VAC/DC	15 mA	flach	flach / bündig mit Frontring	Löt 2.8 x 0.5 mm	82-5253.2132	3	2	0.018 kg
	12 VAC/DC	14 mA	flach	flach / bündig mit Frontring	Löt 2.8 x 0.5 mm	82-5253.2133	3	2	0.018 kg
	24 VAC/DC	10 mA	flach	flach / bündig mit Frontring	Löt 2.8 x 0.5 mm	82-5253.2134	3	2	0.018 kg
	110 VAC	2 mA	flach	flach / bündig mit Frontring	Löt 2.8 x 0.5 mm	82-5253.2135	3	2	0.018 kg
	230 VAC	1.3 mA	flach	flach / bündig mit Frontring	Löt 2.8 x 0.5 mm	82-5253.2136	3	2	0.018 kg
Ring mit LED gelb	6 VAC/DC	15 mA	flach	flach / bündig mit Frontring	Löt 2.8 x 0.5 mm	82-5253.2142	3	2	0.018 kg
	12 VAC/DC	14 mA	flach	flach / bündig mit Frontring	Löt 2.8 x 0.5 mm	82-5253.2143	3	2	0.018 kg
	24 VAC/DC	10 mA	flach	flach / bündig mit Frontring	Löt 2.8 x 0.5 mm	82-5253.2144	3	2	0.018 kg
	110 VAC	2 mA	flach	flach / bündig mit Frontring	Löt 2.8 x 0.5 mm	82-5253.2145	3	2	0.018 kg
	230 VAC	1.3 mA	flach	flach / bündig mit Frontring	Löt 2.8 x 0.5 mm	82-5253.2146	3	2	0.018 kg
Ring mit LED weiss	6 VAC/DC	15 mA	flach	flach / bündig mit Frontring	Löt 2.8 x 0.5 mm	82-5253.2152	3	2	0.018 kg
	12 VAC/DC	14 mA	flach	flach / bündig mit Frontring	Löt 2.8 x 0.5 mm	82-5253.2153	3	2	0.018 kg
	24 VAC/DC	10 mA	flach	flach / bündig mit Frontring	Löt 2.8 x 0.5 mm	82-5253.2154	3	2	0.018 kg
	110 VAC	2 mA	flach	flach / bündig mit Frontring	Löt 2.8 x 0.5 mm	82-5253.2155	3	2	0.018 kg
	230 VAC	1.3 mA	flach	flach / bündig mit Frontring	Löt 2.8 x 0.5 mm	82-5253.2156	3	2	0.018 kg
 <p>Leuchtdrucktaste 19 mm Edelstahl chromfarben, Rast, Frontabmessung Ø 22 mm</p>									
Linse mit LED rot	6 VAC/DC	15 mA	flach	flach / bündig mit Frontring	Löt 2.8 x 0.5 mm	82-5253.2212	3	2	0.021 kg
	12 VAC/DC	14 mA	flach	flach / bündig mit Frontring	Löt 2.8 x 0.5 mm	82-5253.2213	3	2	0.021 kg
	24 VAC/DC	10 mA	flach	flach / bündig mit Frontring	Löt 2.8 x 0.5 mm	82-5253.2214	3	2	0.021 kg
	110 VAC	2 mA	flach	flach / bündig mit Frontring	Löt 2.8 x 0.5 mm	82-5253.2215	3	2	0.021 kg
	230 VAC	1.3 mA	flach	flach / bündig mit Frontring	Löt 2.8 x 0.5 mm	82-5253.2216	3	2	0.021 kg
Linse mit LED blau	6 VAC/DC	15 mA	flach	flach / bündig mit Frontring	Löt 2.8 x 0.5 mm	82-5253.2222	3	2	0.021 kg
	12 VAC/DC	14 mA	flach	flach / bündig mit Frontring	Löt 2.8 x 0.5 mm	82-5253.2223	3	2	0.021 kg
	24 VAC/DC	10 mA	flach	flach / bündig mit Frontring	Löt 2.8 x 0.5 mm	82-5253.2224	3	2	0.021 kg
	110 VAC	2 mA	flach	flach / bündig mit Frontring	Löt 2.8 x 0.5 mm	82-5253.2225	3	2	0.021 kg
	230 VAC	1.3 mA	flach	flach / bündig mit Frontring	Löt 2.8 x 0.5 mm	82-5253.2226	3	2	0.021 kg
Linse mit LED grün	6 VAC/DC	15 mA	flach	flach / bündig mit Frontring	Löt 2.8 x 0.5 mm	82-5253.2232	3	2	0.021 kg
	12 VAC/DC	14 mA	flach	flach / bündig mit Frontring	Löt 2.8 x 0.5 mm	82-5253.2233	3	2	0.021 kg
	24 VAC/DC	10 mA	flach	flach / bündig mit Frontring	Löt 2.8 x 0.5 mm	82-5253.2234	3	2	0.021 kg
	110 VAC	2 mA	flach	flach / bündig mit Frontring	Löt 2.8 x 0.5 mm	82-5253.2235	3	2	0.021 kg
	230 VAC	1.3 mA	flach	flach / bündig mit Frontring	Löt 2.8 x 0.5 mm	82-5253.2236	3	2	0.021 kg
Linse mit LED gelb	6 VAC/DC	15 mA	flach	flach / bündig mit Frontring	Löt 2.8 x 0.5 mm	82-5253.2242	3	2	0.021 kg
	12 VAC/DC	14 mA	flach	flach / bündig mit Frontring	Löt 2.8 x 0.5 mm	82-5253.2243	3	2	0.021 kg
	24 VAC/DC	10 mA	flach	flach / bündig mit Frontring	Löt 2.8 x 0.5 mm	82-5253.2244	3	2	0.021 kg
	110 VAC	2 mA	flach	flach / bündig mit Frontring	Löt 2.8 x 0.5 mm	82-5253.2245	3	2	0.021 kg
	230 VAC	1.3 mA	flach	flach / bündig mit Frontring	Löt 2.8 x 0.5 mm	82-5253.2246	3	2	0.021 kg


82 Flache Bauform

Ausleuchtung	Betriebsspannung	Betriebsstrom	Frontring Form	Druckhaube	Anschluss	Art.-Nr.	Bau-teillelayout	Schalt-schema	Gewicht
Linse mit LED weiss	6 VAC/DC	15 mA	flach	flach / bündig mit Frontring	Löt 2.8 x 0.5 mm	82-5253.2252	3	2	0.021 kg
	12 VAC/DC	14 mA	flach	flach / bündig mit Frontring	Löt 2.8 x 0.5 mm	82-5253.2253	3	2	0.021 kg
	24 VAC/DC	10 mA	flach	flach / bündig mit Frontring	Löt 2.8 x 0.5 mm	82-5253.2254	3	2	0.021 kg
	110 VAC	2 mA	flach	flach / bündig mit Frontring	Löt 2.8 x 0.5 mm	82-5253.2255	3	2	0.021 kg
	230 VAC	1.3 mA	flach	flach / bündig mit Frontring	Löt 2.8 x 0.5 mm	82-5253.2256	3	2	0.021 kg



Leuchtdrucktaste 19 mm Messing, Impuls, Frontabmessung Ø 22 mm


Ring mit LED rot	6 VAC/DC	15 mA	flach	flach / bündig mit Frontring	Löt 2.8 x 0.5 mm	82-5353.1112	3	1	0.018 kg
	12 VAC/DC	14 mA	flach	flach / bündig mit Frontring	Löt 2.8 x 0.5 mm	82-5353.1113	3	1	0.018 kg
	24 VAC/DC	10 mA	flach	flach / bündig mit Frontring	Löt 2.8 x 0.5 mm	82-5353.1114	3	1	0.018 kg
	110 VAC	2 mA	flach	flach / bündig mit Frontring	Löt 2.8 x 0.5 mm	82-5353.1115	3	1	0.018 kg
	230 VAC	1.3 mA	flach	flach / bündig mit Frontring	Löt 2.8 x 0.5 mm	82-5353.1116	3	1	0.018 kg
Ring mit LED blau	6 VAC/DC	15 mA	flach	flach / bündig mit Frontring	Löt 2.8 x 0.5 mm	82-5353.1122	3	1	0.018 kg
	12 VAC/DC	14 mA	flach	flach / bündig mit Frontring	Löt 2.8 x 0.5 mm	82-5353.1123	3	1	0.018 kg
	24 VAC/DC	10 mA	flach	flach / bündig mit Frontring	Löt 2.8 x 0.5 mm	82-5353.1124	3	1	0.018 kg
	110 VAC	2 mA	flach	flach / bündig mit Frontring	Löt 2.8 x 0.5 mm	82-5353.1125	3	1	0.018 kg
	230 VAC	1.3 mA	flach	flach / bündig mit Frontring	Löt 2.8 x 0.5 mm	82-5353.1126	3	1	0.018 kg
Ring mit LED grün	6 VAC/DC	15 mA	flach	flach / bündig mit Frontring	Löt 2.8 x 0.5 mm	82-5353.1132	3	1	0.018 kg
	12 VAC/DC	14 mA	flach	flach / bündig mit Frontring	Löt 2.8 x 0.5 mm	82-5353.1133	3	1	0.018 kg
	24 VAC/DC	10 mA	flach	flach / bündig mit Frontring	Löt 2.8 x 0.5 mm	82-5353.1134	3	1	0.018 kg
	110 VAC	2 mA	flach	flach / bündig mit Frontring	Löt 2.8 x 0.5 mm	82-5353.1135	3	1	0.018 kg
	230 VAC	1.3 mA	flach	flach / bündig mit Frontring	Löt 2.8 x 0.5 mm	82-5353.1136	3	1	0.018 kg
Ring mit LED gelb	6 VAC/DC	15 mA	flach	flach / bündig mit Frontring	Löt 2.8 x 0.5 mm	82-5353.1142	3	1	0.018 kg
	12 VAC/DC	14 mA	flach	flach / bündig mit Frontring	Löt 2.8 x 0.5 mm	82-5353.1143	3	1	0.018 kg
	24 VAC/DC	10 mA	flach	flach / bündig mit Frontring	Löt 2.8 x 0.5 mm	82-5353.1144	3	1	0.018 kg
	110 VAC	2 mA	flach	flach / bündig mit Frontring	Löt 2.8 x 0.5 mm	82-5353.1145	3	1	0.018 kg
	230 VAC	1.3 mA	flach	flach / bündig mit Frontring	Löt 2.8 x 0.5 mm	82-5353.1146	3	1	0.018 kg
Ring mit LED weiss	6 VAC/DC	15 mA	flach	flach / bündig mit Frontring	Löt 2.8 x 0.5 mm	82-5353.1152	3	1	0.018 kg
	12 VAC/DC	14 mA	flach	flach / bündig mit Frontring	Löt 2.8 x 0.5 mm	82-5353.1153	3	1	0.018 kg
	24 VAC/DC	10 mA	flach	flach / bündig mit Frontring	Löt 2.8 x 0.5 mm	82-5353.1154	3	1	0.018 kg
	110 VAC	2 mA	flach	flach / bündig mit Frontring	Löt 2.8 x 0.5 mm	82-5353.1155	3	1	0.018 kg
	230 VAC	1.3 mA	flach	flach / bündig mit Frontring	Löt 2.8 x 0.5 mm	82-5353.1156	3	1	0.018 kg



Leuchtdrucktaste 19 mm Messing, Impuls, Frontabmessung Ø 22 mm

Linse mit LED rot	6 VAC/DC	15 mA	flach	flach / bündig mit Frontring	Löt 2.8 x 0.5 mm	82-5353.1212	3	1	0.021 kg
	12 VAC/DC	14 mA	flach	flach / bündig mit Frontring	Löt 2.8 x 0.5 mm	82-5353.1213	3	1	0.021 kg
	24 VAC/DC	10 mA	flach	flach / bündig mit Frontring	Löt 2.8 x 0.5 mm	82-5353.1214	3	1	0.021 kg
	110 VAC	2 mA	flach	flach / bündig mit Frontring	Löt 2.8 x 0.5 mm	82-5353.1215	3	1	0.021 kg
	230 VAC	1.3 mA	flach	flach / bündig mit Frontring	Löt 2.8 x 0.5 mm	82-5353.1216	3	1	0.021 kg
Linse mit LED blau	6 VAC/DC	15 mA	flach	flach / bündig mit Frontring	Löt 2.8 x 0.5 mm	82-5353.1222	3	1	0.021 kg
	12 VAC/DC	14 mA	flach	flach / bündig mit Frontring	Löt 2.8 x 0.5 mm	82-5353.1223	3	1	0.021 kg
	24 VAC/DC	10 mA	flach	flach / bündig mit Frontring	Löt 2.8 x 0.5 mm	82-5353.1224	3	1	0.021 kg
	110 VAC	2 mA	flach	flach / bündig mit Frontring	Löt 2.8 x 0.5 mm	82-5353.1225	3	1	0.021 kg
	230 VAC	1.3 mA	flach	flach / bündig mit Frontring	Löt 2.8 x 0.5 mm	82-5353.1226	3	1	0.021 kg
Linse mit LED grün	6 VAC/DC	15 mA	flach	flach / bündig mit Frontring	Löt 2.8 x 0.5 mm	82-5353.1232	3	1	0.021 kg
	12 VAC/DC	14 mA	flach	flach / bündig mit Frontring	Löt 2.8 x 0.5 mm	82-5353.1233	3	1	0.021 kg
	24 VAC/DC	10 mA	flach	flach / bündig mit Frontring	Löt 2.8 x 0.5 mm	82-5353.1234	3	1	0.021 kg
	110 VAC	2 mA	flach	flach / bündig mit Frontring	Löt 2.8 x 0.5 mm	82-5353.1235	3	1	0.021 kg
	230 VAC	1.3 mA	flach	flach / bündig mit Frontring	Löt 2.8 x 0.5 mm	82-5353.1236	3	1	0.021 kg

Ausleuchtung	Betriebsspannung	Betriebsstrom	Frontring Form	Druckhaube	Anschluss	Art.-Nr.	Bau-teillelayout	Schalt-schema	Gewicht
Linse mit LED gelb	6 VAC/DC	15 mA	flach	flach / bündig mit Frontring	Löt 2.8 x 0.5 mm	82-5353.1242	3	1	0.021 kg
	12 VAC/DC	14 mA	flach	flach / bündig mit Frontring	Löt 2.8 x 0.5 mm	82-5353.1243	3	1	0.021 kg
	24 VAC/DC	10 mA	flach	flach / bündig mit Frontring	Löt 2.8 x 0.5 mm	82-5353.1244	3	1	0.021 kg
	110 VAC	2 mA	flach	flach / bündig mit Frontring	Löt 2.8 x 0.5 mm	82-5353.1245	3	1	0.021 kg
	230 VAC	1.3 mA	flach	flach / bündig mit Frontring	Löt 2.8 x 0.5 mm	82-5353.1246	3	1	0.021 kg
Linse mit LED weiss	6 VAC/DC	15 mA	flach	flach / bündig mit Frontring	Löt 2.8 x 0.5 mm	82-5353.1252	3	1	0.021 kg
	12 VAC/DC	14 mA	flach	flach / bündig mit Frontring	Löt 2.8 x 0.5 mm	82-5353.1253	3	1	0.021 kg
	24 VAC/DC	10 mA	flach	flach / bündig mit Frontring	Löt 2.8 x 0.5 mm	82-5353.1254	3	1	0.021 kg
	110 VAC	2 mA	flach	flach / bündig mit Frontring	Löt 2.8 x 0.5 mm	82-5353.1255	3	1	0.021 kg
	230 VAC	1.3 mA	flach	flach / bündig mit Frontring	Löt 2.8 x 0.5 mm	82-5353.1256	3	1	0.021 kg



Leuchtdrucktaste 19 mm Messing, Rast, Frontabmessung Ø 22 mm

Ring mit LED rot	6 VAC/DC	15 mA	flach	flach / bündig mit Frontring	Löt 2.8 x 0.5 mm	82-5353.2112	3	2	0.018 kg
	12 VAC/DC	14 mA	flach	flach / bündig mit Frontring	Löt 2.8 x 0.5 mm	82-5353.2113	3	2	0.018 kg
	24 VAC/DC	10 mA	flach	flach / bündig mit Frontring	Löt 2.8 x 0.5 mm	82-5353.2114	3	2	0.018 kg
	110 VAC	2 mA	flach	flach / bündig mit Frontring	Löt 2.8 x 0.5 mm	82-5353.2115	3	2	0.018 kg
	230 VAC	1.3 mA	flach	flach / bündig mit Frontring	Löt 2.8 x 0.5 mm	82-5353.2116	3	2	0.018 kg
Ring mit LED blau	6 VAC/DC	15 mA	flach	flach / bündig mit Frontring	Löt 2.8 x 0.5 mm	82-5353.2122	3	2	0.018 kg
	12 VAC/DC	14 mA	flach	flach / bündig mit Frontring	Löt 2.8 x 0.5 mm	82-5353.2123	3	2	0.018 kg
	24 VAC/DC	10 mA	flach	flach / bündig mit Frontring	Löt 2.8 x 0.5 mm	82-5353.2124	3	2	0.018 kg
	110 VAC	2 mA	flach	flach / bündig mit Frontring	Löt 2.8 x 0.5 mm	82-5353.2125	3	2	0.018 kg
	230 VAC	1.3 mA	flach	flach / bündig mit Frontring	Löt 2.8 x 0.5 mm	82-5353.2126	3	2	0.018 kg
Ring mit LED grün	6 VAC/DC	15 mA	flach	flach / bündig mit Frontring	Löt 2.8 x 0.5 mm	82-5353.2132	3	2	0.018 kg
	12 VAC/DC	14 mA	flach	flach / bündig mit Frontring	Löt 2.8 x 0.5 mm	82-5353.2133	3	2	0.018 kg
	24 VAC/DC	10 mA	flach	flach / bündig mit Frontring	Löt 2.8 x 0.5 mm	82-5353.2134	3	2	0.018 kg
	110 VAC	2 mA	flach	flach / bündig mit Frontring	Löt 2.8 x 0.5 mm	82-5353.2135	3	2	0.018 kg
	230 VAC	1.3 mA	flach	flach / bündig mit Frontring	Löt 2.8 x 0.5 mm	82-5353.2136	3	2	0.018 kg
Ring mit LED gelb	6 VAC/DC	15 mA	flach	flach / bündig mit Frontring	Löt 2.8 x 0.5 mm	82-5353.2142	3	2	0.018 kg
	12 VAC/DC	14 mA	flach	flach / bündig mit Frontring	Löt 2.8 x 0.5 mm	82-5353.2143	3	2	0.018 kg
	24 VAC/DC	10 mA	flach	flach / bündig mit Frontring	Löt 2.8 x 0.5 mm	82-5353.2144	3	2	0.018 kg
	110 VAC	2 mA	flach	flach / bündig mit Frontring	Löt 2.8 x 0.5 mm	82-5353.2145	3	2	0.018 kg
	230 VAC	1.3 mA	flach	flach / bündig mit Frontring	Löt 2.8 x 0.5 mm	82-5353.2146	3	2	0.018 kg
Ring mit LED weiss	6 VAC/DC	15 mA	flach	flach / bündig mit Frontring	Löt 2.8 x 0.5 mm	82-5353.2152	3	2	0.018 kg
	12 VAC/DC	14 mA	flach	flach / bündig mit Frontring	Löt 2.8 x 0.5 mm	82-5353.2153	3	2	0.018 kg
	24 VAC/DC	10 mA	flach	flach / bündig mit Frontring	Löt 2.8 x 0.5 mm	82-5353.2154	3	2	0.018 kg
	110 VAC	2 mA	flach	flach / bündig mit Frontring	Löt 2.8 x 0.5 mm	82-5353.2155	3	2	0.018 kg
	230 VAC	1.3 mA	flach	flach / bündig mit Frontring	Löt 2.8 x 0.5 mm	82-5353.2156	3	2	0.018 kg



Leuchtdrucktaste 19 mm Messing, Rast, Frontabmessung Ø 22 mm

Linse mit LED rot	6 VAC/DC	15 mA	flach	flach / bündig mit Frontring	Löt 2.8 x 0.5 mm	82-5353.2212	3	2	0.021 kg
	12 VAC/DC	14 mA	flach	flach / bündig mit Frontring	Löt 2.8 x 0.5 mm	82-5353.2213	3	2	0.021 kg
	24 VAC/DC	10 mA	flach	flach / bündig mit Frontring	Löt 2.8 x 0.5 mm	82-5353.2214	3	2	0.021 kg
	110 VAC	2 mA	flach	flach / bündig mit Frontring	Löt 2.8 x 0.5 mm	82-5353.2215	3	2	0.021 kg
	230 VAC	1.3 mA	flach	flach / bündig mit Frontring	Löt 2.8 x 0.5 mm	82-5353.2216	3	2	0.021 kg
Linse mit LED blau	6 VAC/DC	15 mA	flach	flach / bündig mit Frontring	Löt 2.8 x 0.5 mm	82-5353.2222	3	2	0.021 kg
	12 VAC/DC	14 mA	flach	flach / bündig mit Frontring	Löt 2.8 x 0.5 mm	82-5353.2223	3	2	0.021 kg
	24 VAC/DC	10 mA	flach	flach / bündig mit Frontring	Löt 2.8 x 0.5 mm	82-5353.2224	3	2	0.021 kg
	110 VAC	2 mA	flach	flach / bündig mit Frontring	Löt 2.8 x 0.5 mm	82-5353.2225	3	2	0.021 kg
	230 VAC	1.3 mA	flach	flach / bündig mit Frontring	Löt 2.8 x 0.5 mm	82-5353.2226	3	2	0.021 kg



82 Flache Bauform

Ausleuchtung	Betriebsspannung	Betriebsstrom	Frontring Form	Druckhaube	Anschluss	Art.-Nr.	Bau- teillei- tayout	Schalt- schema	Gewicht
Linse mit LED grün	6 VAC/DC	15 mA	flach	flach / bündig mit Frontring	Löt 2.8 x 0.5 mm	82-5353.2232	3	2	0.021 kg
	12 VAC/DC	14 mA	flach	flach / bündig mit Frontring	Löt 2.8 x 0.5 mm	82-5353.2233	3	2	0.021 kg
	24 VAC/DC	10 mA	flach	flach / bündig mit Frontring	Löt 2.8 x 0.5 mm	82-5353.2234	3	2	0.021 kg
	110 VAC	2 mA	flach	flach / bündig mit Frontring	Löt 2.8 x 0.5 mm	82-5353.2235	3	2	0.021 kg
	230 VAC	1.3 mA	flach	flach / bündig mit Frontring	Löt 2.8 x 0.5 mm	82-5353.2236	3	2	0.021 kg
Linse mit LED gelb	6 VAC/DC	15 mA	flach	flach / bündig mit Frontring	Löt 2.8 x 0.5 mm	82-5353.2242	3	2	0.021 kg
	12 VAC/DC	14 mA	flach	flach / bündig mit Frontring	Löt 2.8 x 0.5 mm	82-5353.2243	3	2	0.021 kg
	24 VAC/DC	10 mA	flach	flach / bündig mit Frontring	Löt 2.8 x 0.5 mm	82-5353.2244	3	2	0.021 kg
	110 VAC	2 mA	flach	flach / bündig mit Frontring	Löt 2.8 x 0.5 mm	82-5353.2245	3	2	0.021 kg
	230 VAC	1.3 mA	flach	flach / bündig mit Frontring	Löt 2.8 x 0.5 mm	82-5353.2246	3	2	0.021 kg
Linse mit LED weiss	6 VAC/DC	15 mA	flach	flach / bündig mit Frontring	Löt 2.8 x 0.5 mm	82-5353.2252	3	2	0.021 kg
	12 VAC/DC	14 mA	flach	flach / bündig mit Frontring	Löt 2.8 x 0.5 mm	82-5353.2253	3	2	0.021 kg
	24 VAC/DC	10 mA	flach	flach / bündig mit Frontring	Löt 2.8 x 0.5 mm	82-5353.2254	3	2	0.021 kg
	110 VAC	2 mA	flach	flach / bündig mit Frontring	Löt 2.8 x 0.5 mm	82-5353.2255	3	2	0.021 kg
	230 VAC	1.3 mA	flach	flach / bündig mit Frontring	Löt 2.8 x 0.5 mm	82-5353.2256	3	2	0.021 kg



Leuchtdrucktaste 19 mm Aluminium, Impuls, Frontabmessung Ø 22 mm

Ring mit LED rot	6 VAC/DC	15 mA	flach	flach / bündig mit Frontring	Löt 2.8 x 0.5 mm	82-5553.1112	3	1	0.018 kg
	12 VAC/DC	14 mA	flach	flach / bündig mit Frontring	Löt 2.8 x 0.5 mm	82-5553.1113	3	1	0.018 kg
	24 VAC/DC	10 mA	flach	flach / bündig mit Frontring	Löt 2.8 x 0.5 mm	82-5553.1114	3	1	0.018 kg
	110 VAC	2 mA	flach	flach / bündig mit Frontring	Löt 2.8 x 0.5 mm	82-5553.1115	3	1	0.018 kg
	230 VAC	1.3 mA	flach	flach / bündig mit Frontring	Löt 2.8 x 0.5 mm	82-5553.1116	3	1	0.018 kg
Ring mit LED blau	6 VAC/DC	15 mA	flach	flach / bündig mit Frontring	Löt 2.8 x 0.5 mm	82-5553.1122	3	1	0.018 kg
	12 VAC/DC	14 mA	flach	flach / bündig mit Frontring	Löt 2.8 x 0.5 mm	82-5553.1123	3	1	0.018 kg
	24 VAC/DC	10 mA	flach	flach / bündig mit Frontring	Löt 2.8 x 0.5 mm	82-5553.1124	3	1	0.018 kg
	110 VAC	2 mA	flach	flach / bündig mit Frontring	Löt 2.8 x 0.5 mm	82-5553.1125	3	1	0.018 kg
	230 VAC	1.3 mA	flach	flach / bündig mit Frontring	Löt 2.8 x 0.5 mm	82-5553.1126	3	1	0.018 kg
Ring mit LED grün	6 VAC/DC	15 mA	flach	flach / bündig mit Frontring	Löt 2.8 x 0.5 mm	82-5553.1132	3	1	0.018 kg
	12 VAC/DC	14 mA	flach	flach / bündig mit Frontring	Löt 2.8 x 0.5 mm	82-5553.1133	3	1	0.018 kg
	24 VAC/DC	10 mA	flach	flach / bündig mit Frontring	Löt 2.8 x 0.5 mm	82-5553.1134	3	1	0.018 kg
	110 VAC	2 mA	flach	flach / bündig mit Frontring	Löt 2.8 x 0.5 mm	82-5553.1135	3	1	0.018 kg
	230 VAC	1.3 mA	flach	flach / bündig mit Frontring	Löt 2.8 x 0.5 mm	82-5553.1136	3	1	0.018 kg
Ring mit LED gelb	6 VAC/DC	15 mA	flach	flach / bündig mit Frontring	Löt 2.8 x 0.5 mm	82-5553.1142	3	1	0.018 kg
	12 VAC/DC	14 mA	flach	flach / bündig mit Frontring	Löt 2.8 x 0.5 mm	82-5553.1143	3	1	0.018 kg
	24 VAC/DC	10 mA	flach	flach / bündig mit Frontring	Löt 2.8 x 0.5 mm	82-5553.1144	3	1	0.018 kg
	110 VAC	2 mA	flach	flach / bündig mit Frontring	Löt 2.8 x 0.5 mm	82-5553.1145	3	1	0.018 kg
	230 VAC	1.3 mA	flach	flach / bündig mit Frontring	Löt 2.8 x 0.5 mm	82-5553.1146	3	1	0.018 kg
Ring mit LED weiss	6 VAC/DC	15 mA	flach	flach / bündig mit Frontring	Löt 2.8 x 0.5 mm	82-5553.1152	3	1	0.018 kg
	12 VAC/DC	14 mA	flach	flach / bündig mit Frontring	Löt 2.8 x 0.5 mm	82-5553.1153	3	1	0.018 kg
	24 VAC/DC	10 mA	flach	flach / bündig mit Frontring	Löt 2.8 x 0.5 mm	82-5553.1154	3	1	0.018 kg
	110 VAC	2 mA	flach	flach / bündig mit Frontring	Löt 2.8 x 0.5 mm	82-5553.1155	3	1	0.018 kg
	230 VAC	1.3 mA	flach	flach / bündig mit Frontring	Löt 2.8 x 0.5 mm	82-5553.1156	3	1	0.018 kg

Ausleuchtung	Betriebs- spannung	Betriebs- strom	Frontring Form	Druckhaube	Anschluss	Art.-Nr.	Bau- teillei- tlayout	Schalt- schema	Gewicht
 <p>Leuchtdrucktaste 19 mm Aluminium, Impuls, Frontabmessung Ø 22 mm</p>									
Linse mit LED rot	6 VAC/DC	15 mA	flach	flach / bündig mit Frontring	Löt 2.8 x 0.5 mm	82-5553.1212	3	1	0.021 kg
	12 VAC/DC	14 mA	flach	flach / bündig mit Frontring	Löt 2.8 x 0.5 mm	82-5553.1213	3	1	0.021 kg
	24 VAC/DC	10 mA	flach	flach / bündig mit Frontring	Löt 2.8 x 0.5 mm	82-5553.1214	3	1	0.021 kg
	110 VAC	2 mA	flach	flach / bündig mit Frontring	Löt 2.8 x 0.5 mm	82-5553.1215	3	1	0.021 kg
	230 VAC	1.3 mA	flach	flach / bündig mit Frontring	Löt 2.8 x 0.5 mm	82-5553.1216	3	1	0.021 kg
Linse mit LED blau	6 VAC/DC	15 mA	flach	flach / bündig mit Frontring	Löt 2.8 x 0.5 mm	82-5553.1222	3	1	0.021 kg
	12 VAC/DC	14 mA	flach	flach / bündig mit Frontring	Löt 2.8 x 0.5 mm	82-5553.1223	3	1	0.021 kg
	24 VAC/DC	10 mA	flach	flach / bündig mit Frontring	Löt 2.8 x 0.5 mm	82-5553.1224	3	1	0.021 kg
	110 VAC	2 mA	flach	flach / bündig mit Frontring	Löt 2.8 x 0.5 mm	82-5553.1225	3	1	0.021 kg
	230 VAC	1.3 mA	flach	flach / bündig mit Frontring	Löt 2.8 x 0.5 mm	82-5553.1226	3	1	0.021 kg
Linse mit LED grün	6 VAC/DC	15 mA	flach	flach / bündig mit Frontring	Löt 2.8 x 0.5 mm	82-5553.1232	3	1	0.021 kg
	12 VAC/DC	14 mA	flach	flach / bündig mit Frontring	Löt 2.8 x 0.5 mm	82-5553.1233	3	1	0.021 kg
	24 VAC/DC	10 mA	flach	flach / bündig mit Frontring	Löt 2.8 x 0.5 mm	82-5553.1234	3	1	0.021 kg
	110 VAC	2 mA	flach	flach / bündig mit Frontring	Löt 2.8 x 0.5 mm	82-5553.1235	3	1	0.021 kg
	230 VAC	1.3 mA	flach	flach / bündig mit Frontring	Löt 2.8 x 0.5 mm	82-5553.1236	3	1	0.021 kg
Linse mit LED gelb	6 VAC/DC	15 mA	flach	flach / bündig mit Frontring	Löt 2.8 x 0.5 mm	82-5553.1242	3	1	0.021 kg
	12 VAC/DC	14 mA	flach	flach / bündig mit Frontring	Löt 2.8 x 0.5 mm	82-5553.1243	3	1	0.021 kg
	24 VAC/DC	10 mA	flach	flach / bündig mit Frontring	Löt 2.8 x 0.5 mm	82-5553.1244	3	1	0.021 kg
	110 VAC	2 mA	flach	flach / bündig mit Frontring	Löt 2.8 x 0.5 mm	82-5553.1245	3	1	0.021 kg
	230 VAC	1.3 mA	flach	flach / bündig mit Frontring	Löt 2.8 x 0.5 mm	82-5553.1246	3	1	0.021 kg
Linse mit LED weiss	6 VAC/DC	15 mA	flach	flach / bündig mit Frontring	Löt 2.8 x 0.5 mm	82-5553.1252	3	1	0.021 kg
	12 VAC/DC	14 mA	flach	flach / bündig mit Frontring	Löt 2.8 x 0.5 mm	82-5553.1253	3	1	0.021 kg
	24 VAC/DC	10 mA	flach	flach / bündig mit Frontring	Löt 2.8 x 0.5 mm	82-5553.1254	3	1	0.021 kg
	110 VAC	2 mA	flach	flach / bündig mit Frontring	Löt 2.8 x 0.5 mm	82-5553.1255	3	1	0.021 kg
	230 VAC	1.3 mA	flach	flach / bündig mit Frontring	Löt 2.8 x 0.5 mm	82-5553.1256	3	1	0.021 kg
 <p>Leuchtdrucktaste 19 mm Aluminium, Rast, Frontabmessung Ø 22 mm</p>									
Ring mit LED rot	6 VAC/DC	15 mA	flach	flach / bündig mit Frontring	Löt 2.8 x 0.5 mm	82-5553.2112	3	2	0.018 kg
	12 VAC/DC	14 mA	flach	flach / bündig mit Frontring	Löt 2.8 x 0.5 mm	82-5553.2113	3	2	0.018 kg
	24 VAC/DC	10 mA	flach	flach / bündig mit Frontring	Löt 2.8 x 0.5 mm	82-5553.2114	3	2	0.018 kg
	110 VAC	2 mA	flach	flach / bündig mit Frontring	Löt 2.8 x 0.5 mm	82-5553.2115	3	2	0.018 kg
	230 VAC	1.3 mA	flach	flach / bündig mit Frontring	Löt 2.8 x 0.5 mm	82-5553.2116	3	2	0.018 kg
Ring mit LED blau	6 VAC/DC	15 mA	flach	flach / bündig mit Frontring	Löt 2.8 x 0.5 mm	82-5553.2122	3	2	0.018 kg
	12 VAC/DC	14 mA	flach	flach / bündig mit Frontring	Löt 2.8 x 0.5 mm	82-5553.2123	3	2	0.018 kg
	24 VAC/DC	10 mA	flach	flach / bündig mit Frontring	Löt 2.8 x 0.5 mm	82-5553.2124	3	2	0.018 kg
	110 VAC	2 mA	flach	flach / bündig mit Frontring	Löt 2.8 x 0.5 mm	82-5553.2125	3	2	0.018 kg
	230 VAC	1.3 mA	flach	flach / bündig mit Frontring	Löt 2.8 x 0.5 mm	82-5553.2126	3	2	0.018 kg
Ring mit LED grün	6 VAC/DC	15 mA	flach	flach / bündig mit Frontring	Löt 2.8 x 0.5 mm	82-5553.2132	3	2	0.018 kg
	12 VAC/DC	14 mA	flach	flach / bündig mit Frontring	Löt 2.8 x 0.5 mm	82-5553.2133	3	2	0.018 kg
	24 VAC/DC	10 mA	flach	flach / bündig mit Frontring	Löt 2.8 x 0.5 mm	82-5553.2134	3	2	0.018 kg
	110 VAC	2 mA	flach	flach / bündig mit Frontring	Löt 2.8 x 0.5 mm	82-5553.2135	3	2	0.018 kg
	230 VAC	1.3 mA	flach	flach / bündig mit Frontring	Löt 2.8 x 0.5 mm	82-5553.2136	3	2	0.018 kg
Ring mit LED gelb	6 VAC/DC	15 mA	flach	flach / bündig mit Frontring	Löt 2.8 x 0.5 mm	82-5553.2142	3	2	0.018 kg
	12 VAC/DC	14 mA	flach	flach / bündig mit Frontring	Löt 2.8 x 0.5 mm	82-5553.2143	3	2	0.018 kg
	24 VAC/DC	10 mA	flach	flach / bündig mit Frontring	Löt 2.8 x 0.5 mm	82-5553.2144	3	2	0.018 kg
	110 VAC	2 mA	flach	flach / bündig mit Frontring	Löt 2.8 x 0.5 mm	82-5553.2145	3	2	0.018 kg
	230 VAC	1.3 mA	flach	flach / bündig mit Frontring	Löt 2.8 x 0.5 mm	82-5553.2146	3	2	0.018 kg

82 Flache Bauform

Ausleuchtung	Betriebsspannung	Betriebsstrom	Frontring Form	Druckhaube	Anschluss	Art.-Nr.	Bau- teillei- tayout	Schalt- schema	Gewicht
Ring mit LED weiss	6 VAC/DC	15 mA	flach	flach / bündig mit Frontring	Löt 2.8 x 0.5 mm	82-5553.2152	3	2	0.018 kg
	12 VAC/DC	14 mA	flach	flach / bündig mit Frontring	Löt 2.8 x 0.5 mm	82-5553.2153	3	2	0.018 kg
	24 VAC/DC	10 mA	flach	flach / bündig mit Frontring	Löt 2.8 x 0.5 mm	82-5553.2154	3	2	0.018 kg
	110 VAC	2 mA	flach	flach / bündig mit Frontring	Löt 2.8 x 0.5 mm	82-5553.2155	3	2	0.018 kg
	230 VAC	1.3 mA	flach	flach / bündig mit Frontring	Löt 2.8 x 0.5 mm	82-5553.2156	3	2	0.018 kg



Leuchtdrucktaste 19 mm Aluminium, Rast, Frontabmessung Ø 22 mm

Linse mit LED rot	6 VAC/DC	15 mA	flach	flach / bündig mit Frontring	Löt 2.8 x 0.5 mm	82-5553.2212	3	2	0.021 kg
	12 VAC/DC	14 mA	flach	flach / bündig mit Frontring	Löt 2.8 x 0.5 mm	82-5553.2213	3	2	0.021 kg
	24 VAC/DC	10 mA	flach	flach / bündig mit Frontring	Löt 2.8 x 0.5 mm	82-5553.2214	3	2	0.021 kg
	110 VAC	2 mA	flach	flach / bündig mit Frontring	Löt 2.8 x 0.5 mm	82-5553.2215	3	2	0.021 kg
	230 VAC	1.3 mA	flach	flach / bündig mit Frontring	Löt 2.8 x 0.5 mm	82-5553.2216	3	2	0.021 kg
Linse mit LED blau	6 VAC/DC	15 mA	flach	flach / bündig mit Frontring	Löt 2.8 x 0.5 mm	82-5553.2222	3	2	0.021 kg
	12 VAC/DC	14 mA	flach	flach / bündig mit Frontring	Löt 2.8 x 0.5 mm	82-5553.2223	3	2	0.021 kg
	24 VAC/DC	10 mA	flach	flach / bündig mit Frontring	Löt 2.8 x 0.5 mm	82-5553.2224	3	2	0.021 kg
	110 VAC	2 mA	flach	flach / bündig mit Frontring	Löt 2.8 x 0.5 mm	82-5553.2225	3	2	0.021 kg
	230 VAC	1.3 mA	flach	flach / bündig mit Frontring	Löt 2.8 x 0.5 mm	82-5553.2226	3	2	0.021 kg
Linse mit LED grün	6 VAC/DC	15 mA	flach	flach / bündig mit Frontring	Löt 2.8 x 0.5 mm	82-5553.2232	3	2	0.021 kg
	12 VAC/DC	14 mA	flach	flach / bündig mit Frontring	Löt 2.8 x 0.5 mm	82-5553.2233	3	2	0.021 kg
	24 VAC/DC	10 mA	flach	flach / bündig mit Frontring	Löt 2.8 x 0.5 mm	82-5553.2234	3	2	0.021 kg
	110 VAC	2 mA	flach	flach / bündig mit Frontring	Löt 2.8 x 0.5 mm	82-5553.2235	3	2	0.021 kg
	230 VAC	1.3 mA	flach	flach / bündig mit Frontring	Löt 2.8 x 0.5 mm	82-5553.2236	3	2	0.021 kg
Linse mit LED gelb	6 VAC/DC	15 mA	flach	flach / bündig mit Frontring	Löt 2.8 x 0.5 mm	82-5553.2242	3	2	0.021 kg
	12 VAC/DC	14 mA	flach	flach / bündig mit Frontring	Löt 2.8 x 0.5 mm	82-5553.2243	3	2	0.021 kg
	24 VAC/DC	10 mA	flach	flach / bündig mit Frontring	Löt 2.8 x 0.5 mm	82-5553.2244	3	2	0.021 kg
	110 VAC	2 mA	flach	flach / bündig mit Frontring	Löt 2.8 x 0.5 mm	82-5553.2245	3	2	0.021 kg
	230 VAC	1.3 mA	flach	flach / bündig mit Frontring	Löt 2.8 x 0.5 mm	82-5553.2246	3	2	0.021 kg
Linse mit LED weiss	6 VAC/DC	15 mA	flach	flach / bündig mit Frontring	Löt 2.8 x 0.5 mm	82-5553.2252	3	2	0.021 kg
	12 VAC/DC	14 mA	flach	flach / bündig mit Frontring	Löt 2.8 x 0.5 mm	82-5553.2253	3	2	0.021 kg
	24 VAC/DC	10 mA	flach	flach / bündig mit Frontring	Löt 2.8 x 0.5 mm	82-5553.2254	3	2	0.021 kg
	110 VAC	2 mA	flach	flach / bündig mit Frontring	Löt 2.8 x 0.5 mm	82-5553.2255	3	2	0.021 kg
	230 VAC	1.3 mA	flach	flach / bündig mit Frontring	Löt 2.8 x 0.5 mm	82-5553.2256	3	2	0.021 kg



Leuchtdrucktaste 19 mm Edelstahl, Impuls, Frontabmessung Ø 22 mm

Ring mit LED rot	6 VAC/DC	15 mA	flach	flach / bündig mit Frontring	Schraub	82-5154.1112	3	1	0.018 kg
	12 VAC/DC	14 mA	flach	flach / bündig mit Frontring	Schraub	82-5154.1113	3	1	0.018 kg
	24 VAC/DC	10 mA	flach	flach / bündig mit Frontring	Schraub	82-5154.1114	3	1	0.018 kg
	110 VAC	2 mA	flach	flach / bündig mit Frontring	Schraub	82-5154.1115	3	1	0.018 kg
	230 VAC	1.3 mA	flach	flach / bündig mit Frontring	Schraub	82-5154.1116	3	1	0.018 kg
Ring mit LED blau	6 VAC/DC	15 mA	flach	flach / bündig mit Frontring	Schraub	82-5154.1122	3	1	0.018 kg
	12 VAC/DC	14 mA	flach	flach / bündig mit Frontring	Schraub	82-5154.1123	3	1	0.018 kg
	24 VAC/DC	10 mA	flach	flach / bündig mit Frontring	Schraub	82-5154.1124	3	1	0.018 kg
	110 VAC	2 mA	flach	flach / bündig mit Frontring	Schraub	82-5154.1125	3	1	0.018 kg
	230 VAC	1.3 mA	flach	flach / bündig mit Frontring	Schraub	82-5154.1126	3	1	0.018 kg
Ring mit LED grün	6 VAC/DC	15 mA	flach	flach / bündig mit Frontring	Schraub	82-5154.1132	3	1	0.018 kg
	12 VAC/DC	14 mA	flach	flach / bündig mit Frontring	Schraub	82-5154.1133	3	1	0.018 kg
	24 VAC/DC	10 mA	flach	flach / bündig mit Frontring	Schraub	82-5154.1134	3	1	0.018 kg
	110 VAC	2 mA	flach	flach / bündig mit Frontring	Schraub	82-5154.1135	3	1	0.018 kg
	230 VAC	1.3 mA	flach	flach / bündig mit Frontring	Schraub	82-5154.1136	3	1	0.018 kg

Ausleuchtung	Betriebsspannung	Betriebsstrom	Frontring Form	Druckhaube	Anschluss	Art.-Nr.	Bau-teillelayout	Schalt-schema	Gewicht
Ring mit LED gelb	6 VAC/DC	15 mA	flach	flach / bündig mit Frontring	Schraub	82-5154.1142	3	1	0.018 kg
	12 VAC/DC	14 mA	flach	flach / bündig mit Frontring	Schraub	82-5154.1143	3	1	0.018 kg
	24 VAC/DC	10 mA	flach	flach / bündig mit Frontring	Schraub	82-5154.1144	3	1	0.018 kg
	110 VAC	2 mA	flach	flach / bündig mit Frontring	Schraub	82-5154.1145	3	1	0.018 kg
	230 VAC	1.3 mA	flach	flach / bündig mit Frontring	Schraub	82-5154.1146	3	1	0.018 kg
Ring mit LED weiss	6 VAC/DC	15 mA	flach	flach / bündig mit Frontring	Schraub	82-5154.1152	3	1	0.018 kg
	12 VAC/DC	14 mA	flach	flach / bündig mit Frontring	Schraub	82-5154.1153	3	1	0.018 kg
	24 VAC/DC	10 mA	flach	flach / bündig mit Frontring	Schraub	82-5154.1154	3	1	0.018 kg
	110 VAC	2 mA	flach	flach / bündig mit Frontring	Schraub	82-5154.1155	3	1	0.018 kg
	230 VAC	1.3 mA	flach	flach / bündig mit Frontring	Schraub	82-5154.1156	3	1	0.018 kg



Leuchtdrucktaste 19 mm Edelstahl, Impuls, Frontabmessung Ø 22 mm

Linse mit LED rot	6 VAC/DC	15 mA	flach	flach / bündig mit Frontring	Schraub	82-5154.1212	3	1	0.021 kg
	12 VAC/DC	14 mA	flach	flach / bündig mit Frontring	Schraub	82-5154.1213	3	1	0.021 kg
	24 VAC/DC	10 mA	flach	flach / bündig mit Frontring	Schraub	82-5154.1214	3	1	0.021 kg
	110 VAC	2 mA	flach	flach / bündig mit Frontring	Schraub	82-5154.1215	3	1	0.021 kg
	230 VAC	1.3 mA	flach	flach / bündig mit Frontring	Schraub	82-5154.1216	3	1	0.021 kg
Linse mit LED blau	6 VAC/DC	15 mA	flach	flach / bündig mit Frontring	Schraub	82-5154.1222	3	1	0.021 kg
	12 VAC/DC	14 mA	flach	flach / bündig mit Frontring	Schraub	82-5154.1223	3	1	0.021 kg
	24 VAC/DC	10 mA	flach	flach / bündig mit Frontring	Schraub	82-5154.1224	3	1	0.021 kg
	110 VAC	2 mA	flach	flach / bündig mit Frontring	Schraub	82-5154.1225	3	1	0.021 kg
	230 VAC	1.3 mA	flach	flach / bündig mit Frontring	Schraub	82-5154.1226	3	1	0.021 kg
Linse mit LED grün	6 VAC/DC	15 mA	flach	flach / bündig mit Frontring	Schraub	82-5154.1232	3	1	0.021 kg
	12 VAC/DC	14 mA	flach	flach / bündig mit Frontring	Schraub	82-5154.1233	3	1	0.021 kg
	24 VAC/DC	10 mA	flach	flach / bündig mit Frontring	Schraub	82-5154.1234	3	1	0.021 kg
	110 VAC	2 mA	flach	flach / bündig mit Frontring	Schraub	82-5154.1235	3	1	0.021 kg
	230 VAC	1.3 mA	flach	flach / bündig mit Frontring	Schraub	82-5154.1236	3	1	0.021 kg
Linse mit LED gelb	6 VAC/DC	15 mA	flach	flach / bündig mit Frontring	Schraub	82-5154.1242	3	1	0.021 kg
	12 VAC/DC	14 mA	flach	flach / bündig mit Frontring	Schraub	82-5154.1243	3	1	0.021 kg
	24 VAC/DC	10 mA	flach	flach / bündig mit Frontring	Schraub	82-5154.1244	3	1	0.021 kg
	110 VAC	2 mA	flach	flach / bündig mit Frontring	Schraub	82-5154.1245	3	1	0.021 kg
	230 VAC	1.3 mA	flach	flach / bündig mit Frontring	Schraub	82-5154.1246	3	1	0.021 kg
Linse mit LED weiss	6 VAC/DC	15 mA	flach	flach / bündig mit Frontring	Schraub	82-5154.1252	3	1	0.021 kg
	12 VAC/DC	14 mA	flach	flach / bündig mit Frontring	Schraub	82-5154.1253	3	1	0.021 kg
	24 VAC/DC	10 mA	flach	flach / bündig mit Frontring	Schraub	82-5154.1254	3	1	0.021 kg
	110 VAC	2 mA	flach	flach / bündig mit Frontring	Schraub	82-5154.1255	3	1	0.021 kg
	230 VAC	1.3 mA	flach	flach / bündig mit Frontring	Schraub	82-5154.1256	3	1	0.021 kg



Leuchtdrucktaste 19 mm Edelstahl, Rast, Frontabmessung Ø 22 mm

Ring mit LED rot	6 VAC/DC	15 mA	flach	flach / bündig mit Frontring	Schraub	82-5154.2112	3	2	0.018 kg
	12 VAC/DC	14 mA	flach	flach / bündig mit Frontring	Schraub	82-5154.2113	3	2	0.018 kg
	24 VAC/DC	10 mA	flach	flach / bündig mit Frontring	Schraub	82-5154.2114	3	2	0.018 kg
	110 VAC	2 mA	flach	flach / bündig mit Frontring	Schraub	82-5154.2115	3	2	0.018 kg
	230 VAC	1.3 mA	flach	flach / bündig mit Frontring	Schraub	82-5154.2116	3	2	0.018 kg
Ring mit LED blau	6 VAC/DC	15 mA	flach	flach / bündig mit Frontring	Schraub	82-5154.2122	3	2	0.018 kg
	12 VAC/DC	14 mA	flach	flach / bündig mit Frontring	Schraub	82-5154.2123	3	2	0.018 kg
	24 VAC/DC	10 mA	flach	flach / bündig mit Frontring	Schraub	82-5154.2124	3	2	0.018 kg
	110 VAC	2 mA	flach	flach / bündig mit Frontring	Schraub	82-5154.2125	3	2	0.018 kg
	230 VAC	1.3 mA	flach	flach / bündig mit Frontring	Schraub	82-5154.2126	3	2	0.018 kg


82 Flache Bauform

Ausleuchtung	Betriebsspannung	Betriebsstrom	Frontring Form	Druckhaube	Anschluss	Art.-Nr.	Bau-teillelayout	Schalt-schema	Gewicht
Ring mit LED grün	6 VAC/DC	15 mA	flach	flach / bündig mit Frontring	Schraub	82-5154.2132	3	2	0.018 kg
	12 VAC/DC	14 mA	flach	flach / bündig mit Frontring	Schraub	82-5154.2133	3	2	0.018 kg
	24 VAC/DC	10 mA	flach	flach / bündig mit Frontring	Schraub	82-5154.2134	3	2	0.018 kg
	110 VAC	2 mA	flach	flach / bündig mit Frontring	Schraub	82-5154.2135	3	2	0.018 kg
	230 VAC	1.3 mA	flach	flach / bündig mit Frontring	Schraub	82-5154.2136	3	2	0.018 kg
Ring mit LED gelb	6 VAC/DC	15 mA	flach	flach / bündig mit Frontring	Schraub	82-5154.2142	3	2	0.018 kg
	12 VAC/DC	14 mA	flach	flach / bündig mit Frontring	Schraub	82-5154.2143	3	2	0.018 kg
	24 VAC/DC	10 mA	flach	flach / bündig mit Frontring	Schraub	82-5154.2144	3	2	0.018 kg
	110 VAC	2 mA	flach	flach / bündig mit Frontring	Schraub	82-5154.2145	3	2	0.018 kg
	230 VAC	1.3 mA	flach	flach / bündig mit Frontring	Schraub	82-5154.2146	3	2	0.018 kg
Ring mit LED weiss	6 VAC/DC	15 mA	flach	flach / bündig mit Frontring	Schraub	82-5154.2152	3	2	0.018 kg
	12 VAC/DC	14 mA	flach	flach / bündig mit Frontring	Schraub	82-5154.2153	3	2	0.018 kg
	24 VAC/DC	10 mA	flach	flach / bündig mit Frontring	Schraub	82-5154.2154	3	2	0.018 kg
	110 VAC	2 mA	flach	flach / bündig mit Frontring	Schraub	82-5154.2155	3	2	0.018 kg
	230 VAC	1.3 mA	flach	flach / bündig mit Frontring	Schraub	82-5154.2156	3	2	0.018 kg



Leuchtdrucktaste 19 mm Edelstahl, Rast, Frontabmessung Ø 22 mm

Linse mit LED rot	6 VAC/DC	15 mA	flach	flach / bündig mit Frontring	Schraub	82-5154.2212	3	2	0.021 kg
	12 VAC/DC	14 mA	flach	flach / bündig mit Frontring	Schraub	82-5154.2213	3	2	0.021 kg
	24 VAC/DC	10 mA	flach	flach / bündig mit Frontring	Schraub	82-5154.2214	3	2	0.021 kg
	110 VAC	2 mA	flach	flach / bündig mit Frontring	Schraub	82-5154.2215	3	2	0.021 kg
	230 VAC	1.3 mA	flach	flach / bündig mit Frontring	Schraub	82-5154.2216	3	2	0.021 kg
Linse mit LED blau	6 VAC/DC	15 mA	flach	flach / bündig mit Frontring	Schraub	82-5154.2222	3	2	0.021 kg
	12 VAC/DC	14 mA	flach	flach / bündig mit Frontring	Schraub	82-5154.2223	3	2	0.021 kg
	24 VAC/DC	10 mA	flach	flach / bündig mit Frontring	Schraub	82-5154.2224	3	2	0.021 kg
	110 VAC	2 mA	flach	flach / bündig mit Frontring	Schraub	82-5154.2225	3	2	0.021 kg
	230 VAC	1.3 mA	flach	flach / bündig mit Frontring	Schraub	82-5154.2226	3	2	0.021 kg
Linse mit LED grün	6 VAC/DC	15 mA	flach	flach / bündig mit Frontring	Schraub	82-5154.2232	3	2	0.021 kg
	12 VAC/DC	14 mA	flach	flach / bündig mit Frontring	Schraub	82-5154.2233	3	2	0.021 kg
	24 VAC/DC	10 mA	flach	flach / bündig mit Frontring	Schraub	82-5154.2234	3	2	0.021 kg
	110 VAC	2 mA	flach	flach / bündig mit Frontring	Schraub	82-5154.2235	3	2	0.021 kg
	230 VAC	1.3 mA	flach	flach / bündig mit Frontring	Schraub	82-5154.2236	3	2	0.021 kg
Linse mit LED gelb	6 VAC/DC	15 mA	flach	flach / bündig mit Frontring	Schraub	82-5154.2242	3	2	0.021 kg
	12 VAC/DC	14 mA	flach	flach / bündig mit Frontring	Schraub	82-5154.2243	3	2	0.021 kg
	24 VAC/DC	10 mA	flach	flach / bündig mit Frontring	Schraub	82-5154.2244	3	2	0.021 kg
	110 VAC	2 mA	flach	flach / bündig mit Frontring	Schraub	82-5154.2245	3	2	0.021 kg
	230 VAC	1.3 mA	flach	flach / bündig mit Frontring	Schraub	82-5154.2246	3	2	0.021 kg
Linse mit LED weiss	6 VAC/DC	15 mA	flach	flach / bündig mit Frontring	Schraub	82-5154.2252	3	2	0.021 kg
	12 VAC/DC	14 mA	flach	flach / bündig mit Frontring	Schraub	82-5154.2253	3	2	0.021 kg
	24 VAC/DC	10 mA	flach	flach / bündig mit Frontring	Schraub	82-5154.2254	3	2	0.021 kg
	110 VAC	2 mA	flach	flach / bündig mit Frontring	Schraub	82-5154.2255	3	2	0.021 kg
	230 VAC	1.3 mA	flach	flach / bündig mit Frontring	Schraub	82-5154.2256	3	2	0.021 kg

Ausleuchtung	Betriebs- spannung	Betriebs- strom	Frontring Form	Druckhaube	Anschluss	Art.-Nr.	Bau- teillei- tlayout	Schalt- schema	Gewicht
 <p>Leuchtdrucktaste 19 mm Edelstahl chromfarben, Impuls, Frontabmessung Ø 22 mm</p>									
Ring mit LED rot	6 VAC/DC	15 mA	flach	flach / bündig mit Frontring	Schraub	82-5254.1112	3	1	0.018 kg
	12 VAC/DC	14 mA	flach	flach / bündig mit Frontring	Schraub	82-5254.1113	3	1	0.018 kg
	24 VAC/DC	10 mA	flach	flach / bündig mit Frontring	Schraub	82-5254.1114	3	1	0.018 kg
	110 VAC	2 mA	flach	flach / bündig mit Frontring	Schraub	82-5254.1115	3	1	0.018 kg
	230 VAC	1.3 mA	flach	flach / bündig mit Frontring	Schraub	82-5254.1116	3	1	0.018 kg
Ring mit LED blau	6 VAC/DC	15 mA	flach	flach / bündig mit Frontring	Schraub	82-5254.1122	3	1	0.018 kg
	12 VAC/DC	14 mA	flach	flach / bündig mit Frontring	Schraub	82-5254.1123	3	1	0.018 kg
	24 VAC/DC	10 mA	flach	flach / bündig mit Frontring	Schraub	82-5254.1124	3	1	0.018 kg
	110 VAC	2 mA	flach	flach / bündig mit Frontring	Schraub	82-5254.1125	3	1	0.018 kg
	230 VAC	1.3 mA	flach	flach / bündig mit Frontring	Schraub	82-5254.1126	3	1	0.018 kg
Ring mit LED grün	6 VAC/DC	15 mA	flach	flach / bündig mit Frontring	Schraub	82-5254.1132	3	1	0.018 kg
	12 VAC/DC	14 mA	flach	flach / bündig mit Frontring	Schraub	82-5254.1133	3	1	0.018 kg
	24 VAC/DC	10 mA	flach	flach / bündig mit Frontring	Schraub	82-5254.1134	3	1	0.018 kg
	110 VAC	2 mA	flach	flach / bündig mit Frontring	Schraub	82-5254.1135	3	1	0.018 kg
	230 VAC	1.3 mA	flach	flach / bündig mit Frontring	Schraub	82-5254.1136	3	1	0.018 kg
Ring mit LED gelb	6 VAC/DC	15 mA	flach	flach / bündig mit Frontring	Schraub	82-5254.1142	3	1	0.018 kg
	12 VAC/DC	14 mA	flach	flach / bündig mit Frontring	Schraub	82-5254.1143	3	1	0.018 kg
	24 VAC/DC	10 mA	flach	flach / bündig mit Frontring	Schraub	82-5254.1144	3	1	0.018 kg
	110 VAC	2 mA	flach	flach / bündig mit Frontring	Schraub	82-5254.1145	3	1	0.018 kg
	230 VAC	1.3 mA	flach	flach / bündig mit Frontring	Schraub	82-5254.1146	3	1	0.018 kg
Ring mit LED weiss	6 VAC/DC	15 mA	flach	flach / bündig mit Frontring	Schraub	82-5254.1152	3	1	0.018 kg
	12 VAC/DC	14 mA	flach	flach / bündig mit Frontring	Schraub	82-5254.1153	3	1	0.018 kg
	24 VAC/DC	10 mA	flach	flach / bündig mit Frontring	Schraub	82-5254.1154	3	1	0.018 kg
	110 VAC	2 mA	flach	flach / bündig mit Frontring	Schraub	82-5254.1155	3	1	0.018 kg
	230 VAC	1.3 mA	flach	flach / bündig mit Frontring	Schraub	82-5254.1156	3	1	0.018 kg
 <p>Leuchtdrucktaste 19 mm Edelstahl chromfarben, Impuls, Frontabmessung Ø 22 mm</p>									
Linse mit LED rot	6 VAC/DC	15 mA	flach	flach / bündig mit Frontring	Schraub	82-5254.1212	3	1	0.021 kg
	12 VAC/DC	14 mA	flach	flach / bündig mit Frontring	Schraub	82-5254.1213	3	1	0.021 kg
	24 VAC/DC	10 mA	flach	flach / bündig mit Frontring	Schraub	82-5254.1214	3	1	0.021 kg
	110 VAC	2 mA	flach	flach / bündig mit Frontring	Schraub	82-5254.1215	3	1	0.021 kg
	230 VAC	1.3 mA	flach	flach / bündig mit Frontring	Schraub	82-5254.1216	3	1	0.021 kg
Linse mit LED blau	6 VAC/DC	15 mA	flach	flach / bündig mit Frontring	Schraub	82-5254.1222	3	1	0.021 kg
	12 VAC/DC	14 mA	flach	flach / bündig mit Frontring	Schraub	82-5254.1223	3	1	0.021 kg
	24 VAC/DC	10 mA	flach	flach / bündig mit Frontring	Schraub	82-5254.1224	3	1	0.021 kg
	110 VAC	2 mA	flach	flach / bündig mit Frontring	Schraub	82-5254.1225	3	1	0.021 kg
	230 VAC	1.3 mA	flach	flach / bündig mit Frontring	Schraub	82-5254.1226	3	1	0.021 kg
Linse mit LED grün	6 VAC/DC	15 mA	flach	flach / bündig mit Frontring	Schraub	82-5254.1232	3	1	0.021 kg
	12 VAC/DC	14 mA	flach	flach / bündig mit Frontring	Schraub	82-5254.1233	3	1	0.021 kg
	24 VAC/DC	10 mA	flach	flach / bündig mit Frontring	Schraub	82-5254.1234	3	1	0.021 kg
	110 VAC	2 mA	flach	flach / bündig mit Frontring	Schraub	82-5254.1235	3	1	0.021 kg
	230 VAC	1.3 mA	flach	flach / bündig mit Frontring	Schraub	82-5254.1236	3	1	0.021 kg
Linse mit LED gelb	6 VAC/DC	15 mA	flach	flach / bündig mit Frontring	Schraub	82-5254.1242	3	1	0.021 kg
	12 VAC/DC	14 mA	flach	flach / bündig mit Frontring	Schraub	82-5254.1243	3	1	0.021 kg
	24 VAC/DC	10 mA	flach	flach / bündig mit Frontring	Schraub	82-5254.1244	3	1	0.021 kg
	110 VAC	2 mA	flach	flach / bündig mit Frontring	Schraub	82-5254.1245	3	1	0.021 kg
	230 VAC	1.3 mA	flach	flach / bündig mit Frontring	Schraub	82-5254.1246	3	1	0.021 kg

82 Flache Bauform

Ausleuchtung	Betriebsspannung	Betriebsstrom	Frontring Form	Druckhaube	Anschluss	Art.-Nr.	Bau-teillelayout	Schalt-schema	Gewicht
Linse mit LED weiss	6 VAC/DC	15 mA	flach	flach / bündig mit Frontring	Schraub	82-5254.1252	3	1	0.021 kg
	12 VAC/DC	14 mA	flach	flach / bündig mit Frontring	Schraub	82-5254.1253	3	1	0.021 kg
	24 VAC/DC	10 mA	flach	flach / bündig mit Frontring	Schraub	82-5254.1254	3	1	0.021 kg
	110 VAC	2 mA	flach	flach / bündig mit Frontring	Schraub	82-5254.1255	3	1	0.021 kg
	230 VAC	1.3 mA	flach	flach / bündig mit Frontring	Schraub	82-5254.1256	3	1	0.021 kg



Leuchtdrucktaste 19 mm Edelstahl, Rast, Frontabmessung Ø 22 mm

Ring mit LED rot	6 VAC/DC	15 mA	flach	flach / bündig mit Frontring	Schraub	82-5254.2112	3	2	0.018 kg
	12 VAC/DC	14 mA	flach	flach / bündig mit Frontring	Schraub	82-5254.2113	3	2	0.018 kg
	24 VAC/DC	10 mA	flach	flach / bündig mit Frontring	Schraub	82-5254.2114	3	2	0.018 kg
	110 VAC	2 mA	flach	flach / bündig mit Frontring	Schraub	82-5254.2115	3	2	0.018 kg
	230 VAC	1.3 mA	flach	flach / bündig mit Frontring	Schraub	82-5254.2116	3	2	0.018 kg
Ring mit LED blau	6 VAC/DC	15 mA	flach	flach / bündig mit Frontring	Schraub	82-5254.2122	3	2	0.018 kg
	12 VAC/DC	14 mA	flach	flach / bündig mit Frontring	Schraub	82-5254.2123	3	2	0.018 kg
	24 VAC/DC	10 mA	flach	flach / bündig mit Frontring	Schraub	82-5254.2124	3	2	0.018 kg
	110 VAC	2 mA	flach	flach / bündig mit Frontring	Schraub	82-5254.2125	3	2	0.018 kg
	230 VAC	1.3 mA	flach	flach / bündig mit Frontring	Schraub	82-5254.2126	3	2	0.018 kg
Ring mit LED grün	6 VAC/DC	15 mA	flach	flach / bündig mit Frontring	Schraub	82-5254.2132	3	2	0.018 kg
	12 VAC/DC	14 mA	flach	flach / bündig mit Frontring	Schraub	82-5254.2133	3	2	0.018 kg
	24 VAC/DC	10 mA	flach	flach / bündig mit Frontring	Schraub	82-5254.2134	3	2	0.018 kg
	110 VAC	2 mA	flach	flach / bündig mit Frontring	Schraub	82-5254.2135	3	2	0.018 kg
	230 VAC	1.3 mA	flach	flach / bündig mit Frontring	Schraub	82-5254.2136	3	2	0.018 kg
Ring mit LED gelb	6 VAC/DC	15 mA	flach	flach / bündig mit Frontring	Schraub	82-5254.2142	3	2	0.018 kg
	12 VAC/DC	14 mA	flach	flach / bündig mit Frontring	Schraub	82-5254.2143	3	2	0.018 kg
	24 VAC/DC	10 mA	flach	flach / bündig mit Frontring	Schraub	82-5254.2144	3	2	0.018 kg
	110 VAC	2 mA	flach	flach / bündig mit Frontring	Schraub	82-5254.2145	3	2	0.018 kg
	230 VAC	1.3 mA	flach	flach / bündig mit Frontring	Schraub	82-5254.2146	3	2	0.018 kg
Ring mit LED weiss	6 VAC/DC	15 mA	flach	flach / bündig mit Frontring	Schraub	82-5254.2152	3	2	0.018 kg
	12 VAC/DC	14 mA	flach	flach / bündig mit Frontring	Schraub	82-5254.2153	3	2	0.018 kg
	24 VAC/DC	10 mA	flach	flach / bündig mit Frontring	Schraub	82-5254.2154	3	2	0.018 kg
	110 VAC	2 mA	flach	flach / bündig mit Frontring	Schraub	82-5254.2155	3	2	0.018 kg
	230 VAC	1.3 mA	flach	flach / bündig mit Frontring	Schraub	82-5254.2156	3	2	0.018 kg



Leuchtdrucktaste 19 mm Edelstahl, Rast, Frontabmessung Ø 22 mm


Linse mit LED rot	6 VAC/DC	15 mA	flach	flach / bündig mit Frontring	Schraub	82-5254.2212	3	2	0.021 kg
	12 VAC/DC	14 mA	flach	flach / bündig mit Frontring	Schraub	82-5254.2213	3	2	0.021 kg
	24 VAC/DC	10 mA	flach	flach / bündig mit Frontring	Schraub	82-5254.2214	3	2	0.021 kg
	110 VAC	2 mA	flach	flach / bündig mit Frontring	Schraub	82-5254.2215	3	2	0.021 kg
	230 VAC	1.3 mA	flach	flach / bündig mit Frontring	Schraub	82-5254.2216	3	2	0.021 kg
Linse mit LED blau	6 VAC/DC	15 mA	flach	flach / bündig mit Frontring	Schraub	82-5254.2222	3	2	0.021 kg
	12 VAC/DC	14 mA	flach	flach / bündig mit Frontring	Schraub	82-5254.2223	3	2	0.021 kg
	24 VAC/DC	10 mA	flach	flach / bündig mit Frontring	Schraub	82-5254.2224	3	2	0.021 kg
	110 VAC	2 mA	flach	flach / bündig mit Frontring	Schraub	82-5254.2225	3	2	0.021 kg
	230 VAC	1.3 mA	flach	flach / bündig mit Frontring	Schraub	82-5254.2226	3	2	0.021 kg
Linse mit LED grün	6 VAC/DC	15 mA	flach	flach / bündig mit Frontring	Schraub	82-5254.2232	3	2	0.021 kg
	12 VAC/DC	14 mA	flach	flach / bündig mit Frontring	Schraub	82-5254.2233	3	2	0.021 kg
	24 VAC/DC	10 mA	flach	flach / bündig mit Frontring	Schraub	82-5254.2234	3	2	0.021 kg
	110 VAC	2 mA	flach	flach / bündig mit Frontring	Schraub	82-5254.2235	3	2	0.021 kg
	230 VAC	1.3 mA	flach	flach / bündig mit Frontring	Schraub	82-5254.2236	3	2	0.021 kg

Ausleuchtung	Betriebsspannung	Betriebsstrom	Frontring Form	Druckhaube	Anschluss	Art.-Nr.	Bau-teillelayout	Schalt-schema	Gewicht
Linse mit LED gelb	6 VAC/DC	15 mA	flach	flach / bündig mit Frontring	Schraub	82-5254.2242	3	2	0.021 kg
	12 VAC/DC	14 mA	flach	flach / bündig mit Frontring	Schraub	82-5254.2243	3	2	0.021 kg
	24 VAC/DC	10 mA	flach	flach / bündig mit Frontring	Schraub	82-5254.2244	3	2	0.021 kg
	110 VAC	2 mA	flach	flach / bündig mit Frontring	Schraub	82-5254.2245	3	2	0.021 kg
	230 VAC	1.3 mA	flach	flach / bündig mit Frontring	Schraub	82-5254.2246	3	2	0.021 kg
Linse mit LED weiss	6 VAC/DC	15 mA	flach	flach / bündig mit Frontring	Schraub	82-5254.2252	3	2	0.021 kg
	12 VAC/DC	14 mA	flach	flach / bündig mit Frontring	Schraub	82-5254.2253	3	2	0.021 kg
	24 VAC/DC	10 mA	flach	flach / bündig mit Frontring	Schraub	82-5254.2254	3	2	0.021 kg
	110 VAC	2 mA	flach	flach / bündig mit Frontring	Schraub	82-5254.2255	3	2	0.021 kg
	230 VAC	1.3 mA	flach	flach / bündig mit Frontring	Schraub	82-5254.2256	3	2	0.021 kg



Leuchtdrucktaste 19 mm Messing, Impuls, Frontabmessung Ø 22 mm

Ring mit LED rot	6 VAC/DC	15 mA	flach	flach / bündig mit Frontring	Schraub	82-5354.1112	3	1	0.018 kg
	12 VAC/DC	14 mA	flach	flach / bündig mit Frontring	Schraub	82-5354.1113	3	1	0.018 kg
	24 VAC/DC	10 mA	flach	flach / bündig mit Frontring	Schraub	82-5354.1114	3	1	0.018 kg
	110 VAC	2 mA	flach	flach / bündig mit Frontring	Schraub	82-5354.1115	3	1	0.018 kg
	230 VAC	1.3 mA	flach	flach / bündig mit Frontring	Schraub	82-5354.1116	3	1	0.018 kg
Ring mit LED blau	6 VAC/DC	15 mA	flach	flach / bündig mit Frontring	Schraub	82-5354.1122	3	1	0.018 kg
	12 VAC/DC	14 mA	flach	flach / bündig mit Frontring	Schraub	82-5354.1123	3	1	0.018 kg
	24 VAC/DC	10 mA	flach	flach / bündig mit Frontring	Schraub	82-5354.1124	3	1	0.018 kg
	110 VAC	2 mA	flach	flach / bündig mit Frontring	Schraub	82-5354.1125	3	1	0.018 kg
	230 VAC	1.3 mA	flach	flach / bündig mit Frontring	Schraub	82-5354.1126	3	1	0.018 kg
Ring mit LED grün	6 VAC/DC	15 mA	flach	flach / bündig mit Frontring	Schraub	82-5354.1132	3	1	0.018 kg
	12 VAC/DC	14 mA	flach	flach / bündig mit Frontring	Schraub	82-5354.1133	3	1	0.018 kg
	24 VAC/DC	10 mA	flach	flach / bündig mit Frontring	Schraub	82-5354.1134	3	1	0.018 kg
	110 VAC	2 mA	flach	flach / bündig mit Frontring	Schraub	82-5354.1135	3	1	0.018 kg
	230 VAC	1.3 mA	flach	flach / bündig mit Frontring	Schraub	82-5354.1136	3	1	0.018 kg
Ring mit LED gelb	6 VAC/DC	15 mA	flach	flach / bündig mit Frontring	Schraub	82-5354.1142	3	1	0.018 kg
	12 VAC/DC	14 mA	flach	flach / bündig mit Frontring	Schraub	82-5354.1143	3	1	0.018 kg
	24 VAC/DC	10 mA	flach	flach / bündig mit Frontring	Schraub	82-5354.1144	3	1	0.018 kg
	110 VAC	2 mA	flach	flach / bündig mit Frontring	Schraub	82-5354.1145	3	1	0.018 kg
	230 VAC	1.3 mA	flach	flach / bündig mit Frontring	Schraub	82-5354.1146	3	1	0.018 kg
Ring mit LED weiss	6 VAC/DC	15 mA	flach	flach / bündig mit Frontring	Schraub	82-5354.1152	3	1	0.018 kg
	12 VAC/DC	14 mA	flach	flach / bündig mit Frontring	Schraub	82-5354.1153	3	1	0.018 kg
	24 VAC/DC	10 mA	flach	flach / bündig mit Frontring	Schraub	82-5354.1154	3	1	0.018 kg
	110 VAC	2 mA	flach	flach / bündig mit Frontring	Schraub	82-5354.1155	3	1	0.018 kg
	230 VAC	1.3 mA	flach	flach / bündig mit Frontring	Schraub	82-5354.1156	3	1	0.018 kg



Leuchtdrucktaste 19 mm Messing, Impuls, Frontabmessung Ø 22 mm

Linse mit LED rot	6 VAC/DC	15 mA	flach	flach / bündig mit Frontring	Schraub	82-5354.1212	3	1	0.021 kg
	12 VAC/DC	14 mA	flach	flach / bündig mit Frontring	Schraub	82-5354.1213	3	1	0.021 kg
	24 VAC/DC	10 mA	flach	flach / bündig mit Frontring	Schraub	82-5354.1214	3	1	0.021 kg
	110 VAC	2 mA	flach	flach / bündig mit Frontring	Schraub	82-5354.1215	3	1	0.021 kg
	230 VAC	1.3 mA	flach	flach / bündig mit Frontring	Schraub	82-5354.1216	3	1	0.021 kg
Linse mit LED blau	6 VAC/DC	15 mA	flach	flach / bündig mit Frontring	Schraub	82-5354.1222	3	1	0.021 kg
	12 VAC/DC	14 mA	flach	flach / bündig mit Frontring	Schraub	82-5354.1223	3	1	0.021 kg
	24 VAC/DC	10 mA	flach	flach / bündig mit Frontring	Schraub	82-5354.1224	3	1	0.021 kg
	110 VAC	2 mA	flach	flach / bündig mit Frontring	Schraub	82-5354.1225	3	1	0.021 kg
	230 VAC	1.3 mA	flach	flach / bündig mit Frontring	Schraub	82-5354.1226	3	1	0.021 kg



82 Flache Bauform

Ausleuchtung	Betriebs- spannung	Betriebs- strom	Frontring Form	Druckhaube	Anschluss	Art.-Nr.	Bau- teillei- tlayout	Schalt- schema	Gewicht
Linse mit LED grün	6 VAC/DC	15 mA	flach	flach / bündig mit Frontring	Schraub	82-5354.1232	3	1	0.021 kg
	12 VAC/DC	14 mA	flach	flach / bündig mit Frontring	Schraub	82-5354.1233	3	1	0.021 kg
	24 VAC/DC	10 mA	flach	flach / bündig mit Frontring	Schraub	82-5354.1234	3	1	0.021 kg
	110 VAC	2 mA	flach	flach / bündig mit Frontring	Schraub	82-5354.1235	3	1	0.021 kg
	230 VAC	1.3 mA	flach	flach / bündig mit Frontring	Schraub	82-5354.1236	3	1	0.021 kg
Linse mit LED gelb	6 VAC/DC	15 mA	flach	flach / bündig mit Frontring	Schraub	82-5354.1242	3	1	0.021 kg
	12 VAC/DC	14 mA	flach	flach / bündig mit Frontring	Schraub	82-5354.1243	3	1	0.021 kg
	24 VAC/DC	10 mA	flach	flach / bündig mit Frontring	Schraub	82-5354.1244	3	1	0.021 kg
	110 VAC	2 mA	flach	flach / bündig mit Frontring	Schraub	82-5354.1245	3	1	0.021 kg
	230 VAC	1.3 mA	flach	flach / bündig mit Frontring	Schraub	82-5354.1246	3	1	0.021 kg
Linse mit LED weiss	6 VAC/DC	15 mA	flach	flach / bündig mit Frontring	Schraub	82-5354.1252	3	1	0.021 kg
	12 VAC/DC	14 mA	flach	flach / bündig mit Frontring	Schraub	82-5354.1253	3	1	0.021 kg
	24 VAC/DC	10 mA	flach	flach / bündig mit Frontring	Schraub	82-5354.1254	3	1	0.021 kg
	110 VAC	2 mA	flach	flach / bündig mit Frontring	Schraub	82-5354.1255	3	1	0.021 kg
	230 VAC	1.3 mA	flach	flach / bündig mit Frontring	Schraub	82-5354.1256	3	1	0.021 kg



Leuchtdrucktaste 19 mm Messing, Rast, Frontabmessung Ø 22 mm

Ring mit LED rot	6 VAC/DC	15 mA	flach	flach / bündig mit Frontring	Schraub	82-5354.2112	3	2	0.018 kg
	12 VAC/DC	14 mA	flach	flach / bündig mit Frontring	Schraub	82-5354.2113	3	2	0.018 kg
	24 VAC/DC	10 mA	flach	flach / bündig mit Frontring	Schraub	82-5354.2114	3	2	0.018 kg
	110 VAC	2 mA	flach	flach / bündig mit Frontring	Schraub	82-5354.2115	3	2	0.018 kg
	230 VAC	1.3 mA	flach	flach / bündig mit Frontring	Schraub	82-5354.2116	3	2	0.018 kg
Ring mit LED blau	6 VAC/DC	15 mA	flach	flach / bündig mit Frontring	Schraub	82-5354.2122	3	2	0.018 kg
	12 VAC/DC	14 mA	flach	flach / bündig mit Frontring	Schraub	82-5354.2123	3	2	0.018 kg
	24 VAC/DC	10 mA	flach	flach / bündig mit Frontring	Schraub	82-5354.2124	3	2	0.018 kg
	110 VAC	2 mA	flach	flach / bündig mit Frontring	Schraub	82-5354.2125	3	2	0.018 kg
	230 VAC	1.3 mA	flach	flach / bündig mit Frontring	Schraub	82-5354.2126	3	2	0.018 kg
Ring mit LED grün	6 VAC/DC	15 mA	flach	flach / bündig mit Frontring	Schraub	82-5354.2132	3	2	0.018 kg
	12 VAC/DC	14 mA	flach	flach / bündig mit Frontring	Schraub	82-5354.2133	3	2	0.018 kg
	24 VAC/DC	10 mA	flach	flach / bündig mit Frontring	Schraub	82-5354.2134	3	2	0.018 kg
	110 VAC	2 mA	flach	flach / bündig mit Frontring	Schraub	82-5354.2135	3	2	0.018 kg
	230 VAC	1.3 mA	flach	flach / bündig mit Frontring	Schraub	82-5354.2136	3	2	0.018 kg
Ring mit LED gelb	6 VAC/DC	15 mA	flach	flach / bündig mit Frontring	Schraub	82-5354.2142	3	2	0.018 kg
	12 VAC/DC	14 mA	flach	flach / bündig mit Frontring	Schraub	82-5354.2143	3	2	0.018 kg
	24 VAC/DC	10 mA	flach	flach / bündig mit Frontring	Schraub	82-5354.2144	3	2	0.018 kg
	110 VAC	2 mA	flach	flach / bündig mit Frontring	Schraub	82-5354.2145	3	2	0.018 kg
	230 VAC	1.3 mA	flach	flach / bündig mit Frontring	Schraub	82-5354.2146	3	2	0.018 kg
Ring mit LED weiss	6 VAC/DC	15 mA	flach	flach / bündig mit Frontring	Schraub	82-5354.2152	3	2	0.018 kg
	12 VAC/DC	14 mA	flach	flach / bündig mit Frontring	Schraub	82-5354.2153	3	2	0.018 kg
	24 VAC/DC	10 mA	flach	flach / bündig mit Frontring	Schraub	82-5354.2154	3	2	0.018 kg
	110 VAC	2 mA	flach	flach / bündig mit Frontring	Schraub	82-5354.2155	3	2	0.018 kg
	230 VAC	1.3 mA	flach	flach / bündig mit Frontring	Schraub	82-5354.2156	3	2	0.018 kg

Ausleuchtung	Betriebs- spannung	Betriebs- strom	Frontring Form	Druckhaube	Anschluss	Art.-Nr.	Bau- teillelayout	Schalt- schema	Gewicht
 <p>Leuchtdrucktaste 19 mm Messing, Rast, Frontabmessung Ø 22 mm</p>									
Linse mit LED rot	6 VAC/DC	15 mA	flach	flach / bündig mit Frontring	Schraub	82-5354.2212	3	2	0.021 kg
	12 VAC/DC	14 mA	flach	flach / bündig mit Frontring	Schraub	82-5354.2213	3	2	0.021 kg
	24 VAC/DC	10 mA	flach	flach / bündig mit Frontring	Schraub	82-5354.2214	3	2	0.021 kg
	110 VAC	2 mA	flach	flach / bündig mit Frontring	Schraub	82-5354.2215	3	2	0.021 kg
	230 VAC	1.3 mA	flach	flach / bündig mit Frontring	Schraub	82-5354.2216	3	2	0.021 kg
Linse mit LED blau	6 VAC/DC	15 mA	flach	flach / bündig mit Frontring	Schraub	82-5354.2222	3	2	0.021 kg
	12 VAC/DC	14 mA	flach	flach / bündig mit Frontring	Schraub	82-5354.2223	3	2	0.021 kg
	24 VAC/DC	10 mA	flach	flach / bündig mit Frontring	Schraub	82-5354.2224	3	2	0.021 kg
	110 VAC	2 mA	flach	flach / bündig mit Frontring	Schraub	82-5354.2225	3	2	0.021 kg
	230 VAC	1.3 mA	flach	flach / bündig mit Frontring	Schraub	82-5354.2226	3	2	0.021 kg
Linse mit LED grün	6 VAC/DC	15 mA	flach	flach / bündig mit Frontring	Schraub	82-5354.2232	3	2	0.021 kg
	12 VAC/DC	14 mA	flach	flach / bündig mit Frontring	Schraub	82-5354.2233	3	2	0.021 kg
	24 VAC/DC	10 mA	flach	flach / bündig mit Frontring	Schraub	82-5354.2234	3	2	0.021 kg
	110 VAC	2 mA	flach	flach / bündig mit Frontring	Schraub	82-5354.2235	3	2	0.021 kg
	230 VAC	1.3 mA	flach	flach / bündig mit Frontring	Schraub	82-5354.2236	3	2	0.021 kg
Linse mit LED gelb	6 VAC/DC	15 mA	flach	flach / bündig mit Frontring	Schraub	82-5354.2242	3	2	0.021 kg
	12 VAC/DC	14 mA	flach	flach / bündig mit Frontring	Schraub	82-5354.2243	3	2	0.021 kg
	24 VAC/DC	10 mA	flach	flach / bündig mit Frontring	Schraub	82-5354.2244	3	2	0.021 kg
	110 VAC	2 mA	flach	flach / bündig mit Frontring	Schraub	82-5354.2245	3	2	0.021 kg
	230 VAC	1.3 mA	flach	flach / bündig mit Frontring	Schraub	82-5354.2246	3	2	0.021 kg
Linse mit LED weiss	6 VAC/DC	15 mA	flach	flach / bündig mit Frontring	Schraub	82-5354.2252	3	2	0.021 kg
	12 VAC/DC	14 mA	flach	flach / bündig mit Frontring	Schraub	82-5354.2253	3	2	0.021 kg
	24 VAC/DC	10 mA	flach	flach / bündig mit Frontring	Schraub	82-5354.2254	3	2	0.021 kg
	110 VAC	2 mA	flach	flach / bündig mit Frontring	Schraub	82-5354.2255	3	2	0.021 kg
	230 VAC	1.3 mA	flach	flach / bündig mit Frontring	Schraub	82-5354.2256	3	2	0.021 kg
 <p>Leuchtdrucktaste 19 mm Aluminium, Impuls, Frontabmessung Ø 22 mm</p>									
Ring mit LED rot	6 VAC/DC	15 mA	flach	flach / bündig mit Frontring	Schraub	82-5554.1112	3	1	0.018 kg
	12 VAC/DC	14 mA	flach	flach / bündig mit Frontring	Schraub	82-5554.1113	3	1	0.018 kg
	24 VAC/DC	10 mA	flach	flach / bündig mit Frontring	Schraub	82-5554.1114	3	1	0.018 kg
	110 VAC	2 mA	flach	flach / bündig mit Frontring	Schraub	82-5554.1115	3	1	0.018 kg
	230 VAC	1.3 mA	flach	flach / bündig mit Frontring	Schraub	82-5554.1116	3	1	0.018 kg
Ring mit LED blau	6 VAC/DC	15 mA	flach	flach / bündig mit Frontring	Schraub	82-5554.1122	3	1	0.018 kg
	12 VAC/DC	14 mA	flach	flach / bündig mit Frontring	Schraub	82-5554.1123	3	1	0.018 kg
	24 VAC/DC	10 mA	flach	flach / bündig mit Frontring	Schraub	82-5554.1124	3	1	0.018 kg
	110 VAC	2 mA	flach	flach / bündig mit Frontring	Schraub	82-5554.1125	3	1	0.018 kg
	230 VAC	1.3 mA	flach	flach / bündig mit Frontring	Schraub	82-5554.1126	3	1	0.018 kg
Ring mit LED grün	6 VAC/DC	15 mA	flach	flach / bündig mit Frontring	Schraub	82-5554.1132	3	1	0.018 kg
	12 VAC/DC	14 mA	flach	flach / bündig mit Frontring	Schraub	82-5554.1133	3	1	0.018 kg
	24 VAC/DC	10 mA	flach	flach / bündig mit Frontring	Schraub	82-5554.1134	3	1	0.018 kg
	110 VAC	2 mA	flach	flach / bündig mit Frontring	Schraub	82-5554.1135	3	1	0.018 kg
	230 VAC	1.3 mA	flach	flach / bündig mit Frontring	Schraub	82-5554.1136	3	1	0.018 kg
Ring mit LED gelb	6 VAC/DC	15 mA	flach	flach / bündig mit Frontring	Schraub	82-5554.1142	3	1	0.018 kg
	12 VAC/DC	14 mA	flach	flach / bündig mit Frontring	Schraub	82-5554.1143	3	1	0.018 kg
	24 VAC/DC	10 mA	flach	flach / bündig mit Frontring	Schraub	82-5554.1144	3	1	0.018 kg
	110 VAC	2 mA	flach	flach / bündig mit Frontring	Schraub	82-5554.1145	3	1	0.018 kg
	230 VAC	1.3 mA	flach	flach / bündig mit Frontring	Schraub	82-5554.1146	3	1	0.018 kg

82 Flache Bauform

Ausleuchtung	Betriebsspannung	Betriebsstrom	Frontring Form	Druckhaube	Anschluss	Art.-Nr.	Bau-teillelayout	Schalt-schema	Gewicht
Ring mit LED weiss	6 VAC/DC	15 mA	flach	flach / bündig mit Frontring	Schraub	82-5554.1152	3	1	0.018 kg
	12 VAC/DC	14 mA	flach	flach / bündig mit Frontring	Schraub	82-5554.1153	3	1	0.018 kg
	24 VAC/DC	10 mA	flach	flach / bündig mit Frontring	Schraub	82-5554.1154	3	1	0.018 kg
	110 VAC	2 mA	flach	flach / bündig mit Frontring	Schraub	82-5554.1155	3	1	0.018 kg
	230 VAC	1.3 mA	flach	flach / bündig mit Frontring	Schraub	82-5554.1156	3	1	0.018 kg



Leuchtdrucktaste 19 mm Aluminium, Impuls, Frontabmessung Ø 22 mm

Linse mit LED rot	6 VAC/DC	15 mA	flach	flach / bündig mit Frontring	Schraub	82-5554.1212	3	1	0.021 kg
	12 VAC/DC	14 mA	flach	flach / bündig mit Frontring	Schraub	82-5554.1213	3	1	0.021 kg
	24 VAC/DC	10 mA	flach	flach / bündig mit Frontring	Schraub	82-5554.1214	3	1	0.021 kg
	110 VAC	2 mA	flach	flach / bündig mit Frontring	Schraub	82-5554.1215	3	1	0.021 kg
	230 VAC	1.3 mA	flach	flach / bündig mit Frontring	Schraub	82-5554.1216	3	1	0.021 kg
Linse mit LED blau	6 VAC/DC	15 mA	flach	flach / bündig mit Frontring	Schraub	82-5554.1222	3	1	0.021 kg
	12 VAC/DC	14 mA	flach	flach / bündig mit Frontring	Schraub	82-5554.1223	3	1	0.021 kg
	24 VAC/DC	10 mA	flach	flach / bündig mit Frontring	Schraub	82-5554.1224	3	1	0.021 kg
	110 VAC	2 mA	flach	flach / bündig mit Frontring	Schraub	82-5554.1225	3	1	0.021 kg
	230 VAC	1.3 mA	flach	flach / bündig mit Frontring	Schraub	82-5554.1226	3	1	0.021 kg
Linse mit LED grün	6 VAC/DC	15 mA	flach	flach / bündig mit Frontring	Schraub	82-5554.1232	3	1	0.021 kg
	12 VAC/DC	14 mA	flach	flach / bündig mit Frontring	Schraub	82-5554.1233	3	1	0.021 kg
	24 VAC/DC	10 mA	flach	flach / bündig mit Frontring	Schraub	82-5554.1234	3	1	0.021 kg
	110 VAC	2 mA	flach	flach / bündig mit Frontring	Schraub	82-5554.1235	3	1	0.021 kg
	230 VAC	1.3 mA	flach	flach / bündig mit Frontring	Schraub	82-5554.1236	3	1	0.021 kg
Linse mit LED gelb	6 VAC/DC	15 mA	flach	flach / bündig mit Frontring	Schraub	82-5554.1242	3	1	0.021 kg
	12 VAC/DC	14 mA	flach	flach / bündig mit Frontring	Schraub	82-5554.1243	3	1	0.021 kg
	24 VAC/DC	10 mA	flach	flach / bündig mit Frontring	Schraub	82-5554.1244	3	1	0.021 kg
	110 VAC	2 mA	flach	flach / bündig mit Frontring	Schraub	82-5554.1245	3	1	0.021 kg
	230 VAC	1.3 mA	flach	flach / bündig mit Frontring	Schraub	82-5554.1246	3	1	0.021 kg
Linse mit LED weiss	6 VAC/DC	15 mA	flach	flach / bündig mit Frontring	Schraub	82-5554.1252	3	1	0.021 kg
	12 VAC/DC	14 mA	flach	flach / bündig mit Frontring	Schraub	82-5554.1253	3	1	0.021 kg
	24 VAC/DC	10 mA	flach	flach / bündig mit Frontring	Schraub	82-5554.1254	3	1	0.021 kg
	110 VAC	2 mA	flach	flach / bündig mit Frontring	Schraub	82-5554.1255	3	1	0.021 kg
	230 VAC	1.3 mA	flach	flach / bündig mit Frontring	Schraub	82-5554.1256	3	1	0.021 kg



Leuchtdrucktaste 19 mm Aluminium, Rast, Frontabmessung Ø 22 mm

Ring mit LED rot	6 VAC/DC	15 mA	flach	flach / bündig mit Frontring	Schraub	82-5554.2112	3	2	0.018 kg
	12 VAC/DC	14 mA	flach	flach / bündig mit Frontring	Schraub	82-5554.2113	3	2	0.018 kg
	24 VAC/DC	10 mA	flach	flach / bündig mit Frontring	Schraub	82-5554.2114	3	2	0.018 kg
	110 VAC	2 mA	flach	flach / bündig mit Frontring	Schraub	82-5554.2115	3	2	0.018 kg
	230 VAC	1.3 mA	flach	flach / bündig mit Frontring	Schraub	82-5554.2116	3	2	0.018 kg
Ring mit LED blau	6 VAC/DC	15 mA	flach	flach / bündig mit Frontring	Schraub	82-5554.2122	3	2	0.018 kg
	12 VAC/DC	14 mA	flach	flach / bündig mit Frontring	Schraub	82-5554.2123	3	2	0.018 kg
	24 VAC/DC	10 mA	flach	flach / bündig mit Frontring	Schraub	82-5554.2124	3	2	0.018 kg
	110 VAC	2 mA	flach	flach / bündig mit Frontring	Schraub	82-5554.2125	3	2	0.018 kg
	230 VAC	1.3 mA	flach	flach / bündig mit Frontring	Schraub	82-5554.2126	3	2	0.018 kg
Ring mit LED grün	6 VAC/DC	15 mA	flach	flach / bündig mit Frontring	Schraub	82-5554.2132	3	2	0.018 kg
	12 VAC/DC	14 mA	flach	flach / bündig mit Frontring	Schraub	82-5554.2133	3	2	0.018 kg
	24 VAC/DC	10 mA	flach	flach / bündig mit Frontring	Schraub	82-5554.2134	3	2	0.018 kg
	110 VAC	2 mA	flach	flach / bündig mit Frontring	Schraub	82-5554.2135	3	2	0.018 kg
	230 VAC	1.3 mA	flach	flach / bündig mit Frontring	Schraub	82-5554.2136	3	2	0.018 kg

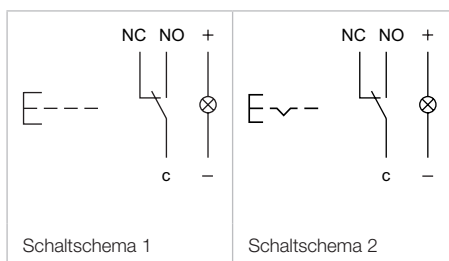
Ausleuchtung	Betriebsspannung	Betriebsstrom	Frontring Form	Druckhaube	Anschluss	Art.-Nr.	Bau-teillelayout	Schalt-schema	Gewicht
Ring mit LED gelb	6 VAC/DC	15 mA	flach	flach / bündig mit Frontring	Schraub	82-5554.2142	3	2	0.018 kg
	12 VAC/DC	14 mA	flach	flach / bündig mit Frontring	Schraub	82-5554.2143	3	2	0.018 kg
	24 VAC/DC	10 mA	flach	flach / bündig mit Frontring	Schraub	82-5554.2144	3	2	0.018 kg
	110 VAC	2 mA	flach	flach / bündig mit Frontring	Schraub	82-5554.2145	3	2	0.018 kg
	230 VAC	1.3 mA	flach	flach / bündig mit Frontring	Schraub	82-5554.2146	3	2	0.018 kg
Ring mit LED weiss	6 VAC/DC	15 mA	flach	flach / bündig mit Frontring	Schraub	82-5554.2152	3	2	0.018 kg
	12 VAC/DC	14 mA	flach	flach / bündig mit Frontring	Schraub	82-5554.2153	3	2	0.018 kg
	24 VAC/DC	10 mA	flach	flach / bündig mit Frontring	Schraub	82-5554.2154	3	2	0.018 kg
	110 VAC	2 mA	flach	flach / bündig mit Frontring	Schraub	82-5554.2155	3	2	0.018 kg
	230 VAC	1.3 mA	flach	flach / bündig mit Frontring	Schraub	82-5554.2156	3	2	0.018 kg



Leuchtdrucktaste 19 mm Aluminium, Rast, Frontabmessung Ø 22 mm

Linse mit LED rot	6 VAC/DC	15 mA	flach	flach / bündig mit Frontring	Schraub	82-5554.2212	3	2	0.021 kg
	12 VAC/DC	14 mA	flach	flach / bündig mit Frontring	Schraub	82-5554.2213	3	2	0.021 kg
	24 VAC/DC	10 mA	flach	flach / bündig mit Frontring	Schraub	82-5554.2214	3	2	0.021 kg
	110 VAC	2 mA	flach	flach / bündig mit Frontring	Schraub	82-5554.2215	3	2	0.021 kg
	230 VAC	1.3 mA	flach	flach / bündig mit Frontring	Schraub	82-5554.2216	3	2	0.021 kg
Linse mit LED blau	6 VAC/DC	15 mA	flach	flach / bündig mit Frontring	Schraub	82-5554.2222	3	2	0.021 kg
	12 VAC/DC	14 mA	flach	flach / bündig mit Frontring	Schraub	82-5554.2223	3	2	0.021 kg
	24 VAC/DC	10 mA	flach	flach / bündig mit Frontring	Schraub	82-5554.2224	3	2	0.021 kg
	110 VAC	2 mA	flach	flach / bündig mit Frontring	Schraub	82-5554.2225	3	2	0.021 kg
	230 VAC	1.3 mA	flach	flach / bündig mit Frontring	Schraub	82-5554.2226	3	2	0.021 kg
Linse mit LED grün	6 VAC/DC	15 mA	flach	flach / bündig mit Frontring	Schraub	82-5554.2232	3	2	0.021 kg
	12 VAC/DC	14 mA	flach	flach / bündig mit Frontring	Schraub	82-5554.2233	3	2	0.021 kg
	24 VAC/DC	10 mA	flach	flach / bündig mit Frontring	Schraub	82-5554.2234	3	2	0.021 kg
	110 VAC	2 mA	flach	flach / bündig mit Frontring	Schraub	82-5554.2235	3	2	0.021 kg
	230 VAC	1.3 mA	flach	flach / bündig mit Frontring	Schraub	82-5554.2236	3	2	0.021 kg
Linse mit LED gelb	6 VAC/DC	15 mA	flach	flach / bündig mit Frontring	Schraub	82-5554.2242	3	2	0.021 kg
	12 VAC/DC	14 mA	flach	flach / bündig mit Frontring	Schraub	82-5554.2243	3	2	0.021 kg
	24 VAC/DC	10 mA	flach	flach / bündig mit Frontring	Schraub	82-5554.2244	3	2	0.021 kg
	110 VAC	2 mA	flach	flach / bündig mit Frontring	Schraub	82-5554.2245	3	2	0.021 kg
	230 VAC	1.3 mA	flach	flach / bündig mit Frontring	Schraub	82-5554.2246	3	2	0.021 kg
Linse mit LED weiss	6 VAC/DC	15 mA	flach	flach / bündig mit Frontring	Schraub	82-5554.2252	3	2	0.021 kg
	12 VAC/DC	14 mA	flach	flach / bündig mit Frontring	Schraub	82-5554.2253	3	2	0.021 kg
	24 VAC/DC	10 mA	flach	flach / bündig mit Frontring	Schraub	82-5554.2254	3	2	0.021 kg
	110 VAC	2 mA	flach	flach / bündig mit Frontring	Schraub	82-5554.2255	3	2	0.021 kg
	230 VAC	1.3 mA	flach	flach / bündig mit Frontring	Schraub	82-5554.2256	3	2	0.021 kg

Die Bauteilleayouts finden Sie ab Seite 178

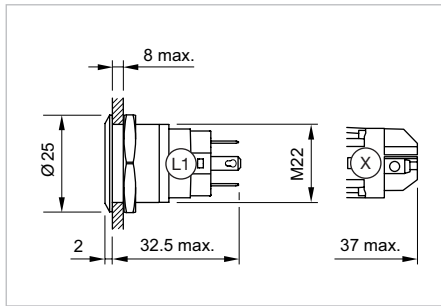


82 Flache Bauform

Leuchtdrucktaste 22 mm, Silberkontakt, IP 65 & IP 67

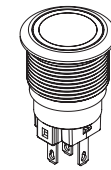


Musterabbildung kann von Ihrem ausgewählten Artikel abweichen.



Abmessungen [mm]
L1 = Löt-/Steckanschluss 2.8 x 0.5 mm,
X = Schraubanschluss

Gerät besteht aus (schematische Übersicht)



Vorsatz



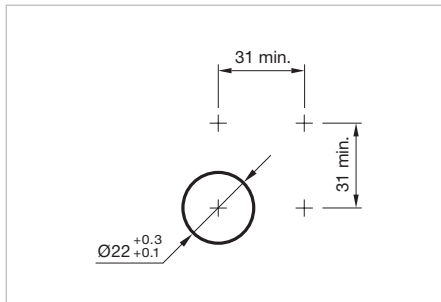
Dichtung



Befestigungsmutter


Zusätzliche Informationen

- Kontakte: 1 Umschalter (Öffner/Schliesser)



Einbauöffnungen [mm]

Jede der unten aufgeführten Artikelnummern beinhaltet sämtliche, in der 3D-Zeichnung gezeigten, schwarzen Komponenten.

Ausleuchtung	Betriebsspannung	Betriebsstrom	Frontring Form	Druckhaube	Anschluss	Art.-Nr.	Bau- teillei- tayout	Schalt- schema	Gewicht	
 Leuchtdrucktaste 22 mm Edelstahl, Impuls, Frontabmessung Ø 25 mm	Ring mit LED rot	6 VAC/DC	15 mA	flach	flach / bündig mit Frontring	Löt 2.8 x 0.5 mm	82-6151.1112	3	1	0.018 kg
		12 VAC/DC	14 mA	flach	flach / bündig mit Frontring	Löt 2.8 x 0.5 mm	82-6151.1113	3	1	0.018 kg
		24 VAC/DC	10 mA	flach	flach / bündig mit Frontring	Löt 2.8 x 0.5 mm	82-6151.1114	3	1	0.018 kg
		110 VAC	2 mA	flach	flach / bündig mit Frontring	Löt 2.8 x 0.5 mm	82-6151.1115	3	1	0.018 kg
		230 VAC	1.3 mA	flach	flach / bündig mit Frontring	Löt 2.8 x 0.5 mm	82-6151.1116	3	1	0.018 kg
Ring mit LED blau	6 VAC/DC	15 mA	flach	flach / bündig mit Frontring	Löt 2.8 x 0.5 mm	82-6151.1122	3	1	0.018 kg	
	12 VAC/DC	14 mA	flach	flach / bündig mit Frontring	Löt 2.8 x 0.5 mm	82-6151.1123	3	1	0.018 kg	
	24 VAC/DC	10 mA	flach	flach / bündig mit Frontring	Löt 2.8 x 0.5 mm	82-6151.1124	3	1	0.018 kg	
	110 VAC	2 mA	flach	flach / bündig mit Frontring	Löt 2.8 x 0.5 mm	82-6151.1125	3	1	0.018 kg	
Ring mit LED grün	230 VAC	1.3 mA	flach	flach / bündig mit Frontring	Löt 2.8 x 0.5 mm	82-6151.1126	3	1	0.018 kg	
	6 VAC/DC	15 mA	flach	flach / bündig mit Frontring	Löt 2.8 x 0.5 mm	82-6151.1132	3	1	0.018 kg	
	12 VAC/DC	14 mA	flach	flach / bündig mit Frontring	Löt 2.8 x 0.5 mm	82-6151.1133	3	1	0.018 kg	
	24 VAC/DC	10 mA	flach	flach / bündig mit Frontring	Löt 2.8 x 0.5 mm	82-6151.1134	3	1	0.018 kg	
Ring mit LED gelb	110 VAC	2 mA	flach	flach / bündig mit Frontring	Löt 2.8 x 0.5 mm	82-6151.1135	3	1	0.018 kg	
	230 VAC	1.3 mA	flach	flach / bündig mit Frontring	Löt 2.8 x 0.5 mm	82-6151.1136	3	1	0.018 kg	
	6 VAC/DC	15 mA	flach	flach / bündig mit Frontring	Löt 2.8 x 0.5 mm	82-6151.1142	3	1	0.018 kg	
	12 VAC/DC	14 mA	flach	flach / bündig mit Frontring	Löt 2.8 x 0.5 mm	82-6151.1143	3	1	0.018 kg	
Ring mit LED gelb	24 VAC/DC	10 mA	flach	flach / bündig mit Frontring	Löt 2.8 x 0.5 mm	82-6151.1144	3	1	0.018 kg	
	110 VAC	2 mA	flach	flach / bündig mit Frontring	Löt 2.8 x 0.5 mm	82-6151.1145	3	1	0.018 kg	
	230 VAC	1.3 mA	flach	flach / bündig mit Frontring	Löt 2.8 x 0.5 mm	82-6151.1146	3	1	0.018 kg	

Ausleuchtung	Betriebsspannung	Betriebsstrom	Frontring Form	Druckhaube	Anschluss	Art.-Nr.	Bau-teillelayout	Schalt-schema	Gewicht
Ring mit LED weiss	6 VAC/DC	15 mA	flach	flach / bündig mit Frontring	Löt 2.8 x 0.5 mm	82-6151.1152	3	1	0.018 kg
	12 VAC/DC	14 mA	flach	flach / bündig mit Frontring	Löt 2.8 x 0.5 mm	82-6151.1153	3	1	0.018 kg
	24 VAC/DC	10 mA	flach	flach / bündig mit Frontring	Löt 2.8 x 0.5 mm	82-6151.1154	3	1	0.018 kg
	110 VAC	2 mA	flach	flach / bündig mit Frontring	Löt 2.8 x 0.5 mm	82-6151.1155	3	1	0.018 kg
	230 VAC	1.3 mA	flach	flach / bündig mit Frontring	Löt 2.8 x 0.5 mm	82-6151.1156	3	1	0.018 kg



Leuchtdrucktaste 22 mm Edelstahl, Impuls, Frontabmessung Ø 25 mm

Linse mit LED rot	6 VAC/DC	15 mA	flach	flach / bündig mit Frontring	Löt 2.8 x 0.5 mm	82-6151.1212	3	1	0.021 kg
	12 VAC/DC	14 mA	flach	flach / bündig mit Frontring	Löt 2.8 x 0.5 mm	82-6151.1213	3	1	0.021 kg
	24 VAC/DC	10 mA	flach	flach / bündig mit Frontring	Löt 2.8 x 0.5 mm	82-6151.1214	3	1	0.021 kg
	110 VAC	2 mA	flach	flach / bündig mit Frontring	Löt 2.8 x 0.5 mm	82-6151.1215	3	1	0.021 kg
	230 VAC	1.3 mA	flach	flach / bündig mit Frontring	Löt 2.8 x 0.5 mm	82-6151.1216	3	1	0.021 kg
Linse mit LED blau	6 VAC/DC	15 mA	flach	flach / bündig mit Frontring	Löt 2.8 x 0.5 mm	82-6151.1222	3	1	0.021 kg
	12 VAC/DC	14 mA	flach	flach / bündig mit Frontring	Löt 2.8 x 0.5 mm	82-6151.1223	3	1	0.021 kg
	24 VAC/DC	10 mA	flach	flach / bündig mit Frontring	Löt 2.8 x 0.5 mm	82-6151.1224	3	1	0.021 kg
	110 VAC	2 mA	flach	flach / bündig mit Frontring	Löt 2.8 x 0.5 mm	82-6151.1225	3	1	0.021 kg
	230 VAC	1.3 mA	flach	flach / bündig mit Frontring	Löt 2.8 x 0.5 mm	82-6151.1226	3	1	0.021 kg
Linse mit LED grün	6 VAC/DC	15 mA	flach	flach / bündig mit Frontring	Löt 2.8 x 0.5 mm	82-6151.1232	3	1	0.021 kg
	12 VAC/DC	14 mA	flach	flach / bündig mit Frontring	Löt 2.8 x 0.5 mm	82-6151.1233	3	1	0.021 kg
	24 VAC/DC	10 mA	flach	flach / bündig mit Frontring	Löt 2.8 x 0.5 mm	82-6151.1234	3	1	0.021 kg
	110 VAC	2 mA	flach	flach / bündig mit Frontring	Löt 2.8 x 0.5 mm	82-6151.1235	3	1	0.021 kg
	230 VAC	1.3 mA	flach	flach / bündig mit Frontring	Löt 2.8 x 0.5 mm	82-6151.1236	3	1	0.021 kg
Linse mit LED gelb	6 VAC/DC	15 mA	flach	flach / bündig mit Frontring	Löt 2.8 x 0.5 mm	82-6151.1242	3	1	0.021 kg
	12 VAC/DC	14 mA	flach	flach / bündig mit Frontring	Löt 2.8 x 0.5 mm	82-6151.1243	3	1	0.021 kg
	24 VAC/DC	10 mA	flach	flach / bündig mit Frontring	Löt 2.8 x 0.5 mm	82-6151.1244	3	1	0.021 kg
	110 VAC	2 mA	flach	flach / bündig mit Frontring	Löt 2.8 x 0.5 mm	82-6151.1245	3	1	0.021 kg
	230 VAC	1.3 mA	flach	flach / bündig mit Frontring	Löt 2.8 x 0.5 mm	82-6151.1246	3	1	0.021 kg
Linse mit LED weiss	6 VAC/DC	15 mA	flach	flach / bündig mit Frontring	Löt 2.8 x 0.5 mm	82-6151.1252	3	1	0.021 kg
	12 VAC/DC	14 mA	flach	flach / bündig mit Frontring	Löt 2.8 x 0.5 mm	82-6151.1253	3	1	0.021 kg
	24 VAC/DC	10 mA	flach	flach / bündig mit Frontring	Löt 2.8 x 0.5 mm	82-6151.1254	3	1	0.021 kg
	110 VAC	2 mA	flach	flach / bündig mit Frontring	Löt 2.8 x 0.5 mm	82-6151.1255	3	1	0.021 kg
	230 VAC	1.3 mA	flach	flach / bündig mit Frontring	Löt 2.8 x 0.5 mm	82-6151.1256	3	1	0.021 kg



Leuchtdrucktaste 22 mm Edelstahl, Rast, Frontabmessung Ø 25 mm

Ring mit LED rot	6 VAC/DC	15 mA	flach	flach / bündig mit Frontring	Löt 2.8 x 0.5 mm	82-6151.2112	3	2	0.018 kg
	12 VAC/DC	14 mA	flach	flach / bündig mit Frontring	Löt 2.8 x 0.5 mm	82-6151.2113	3	2	0.018 kg
	24 VAC/DC	10 mA	flach	flach / bündig mit Frontring	Löt 2.8 x 0.5 mm	82-6151.2114	3	2	0.018 kg
	110 VAC	2 mA	flach	flach / bündig mit Frontring	Löt 2.8 x 0.5 mm	82-6151.2115	3	2	0.018 kg
	230 VAC	1.3 mA	flach	flach / bündig mit Frontring	Löt 2.8 x 0.5 mm	82-6151.2116	3	2	0.018 kg
Ring mit LED blau	6 VAC/DC	15 mA	flach	flach / bündig mit Frontring	Löt 2.8 x 0.5 mm	82-6151.2122	3	2	0.018 kg
	12 VAC/DC	14 mA	flach	flach / bündig mit Frontring	Löt 2.8 x 0.5 mm	82-6151.2123	3	2	0.018 kg
	24 VAC/DC	10 mA	flach	flach / bündig mit Frontring	Löt 2.8 x 0.5 mm	82-6151.2124	3	2	0.018 kg
	110 VAC	2 mA	flach	flach / bündig mit Frontring	Löt 2.8 x 0.5 mm	82-6151.2125	3	2	0.018 kg
	230 VAC	1.3 mA	flach	flach / bündig mit Frontring	Löt 2.8 x 0.5 mm	82-6151.2126	3	2	0.018 kg
Ring mit LED grün	6 VAC/DC	15 mA	flach	flach / bündig mit Frontring	Löt 2.8 x 0.5 mm	82-6151.2132	3	2	0.018 kg
	12 VAC/DC	14 mA	flach	flach / bündig mit Frontring	Löt 2.8 x 0.5 mm	82-6151.2133	3	2	0.018 kg
	24 VAC/DC	10 mA	flach	flach / bündig mit Frontring	Löt 2.8 x 0.5 mm	82-6151.2134	3	2	0.018 kg
	110 VAC	2 mA	flach	flach / bündig mit Frontring	Löt 2.8 x 0.5 mm	82-6151.2135	3	2	0.018 kg
	230 VAC	1.3 mA	flach	flach / bündig mit Frontring	Löt 2.8 x 0.5 mm	82-6151.2136	3	2	0.018 kg

Ausleuchtung	Betriebs- spannung	Betriebs- strom	Frontring Form	Druckhaube	Anschluss	Art.-Nr.	Bau- teillei- tlayout	Schalt- schema	Gewicht
Ring mit LED gelb	6 VAC/DC	15 mA	flach	flach / bündig mit Frontring	Löt 2.8 x 0.5 mm	82-6151.2142	3	2	0.018 kg
	12 VAC/DC	14 mA	flach	flach / bündig mit Frontring	Löt 2.8 x 0.5 mm	82-6151.2143	3	2	0.018 kg
	24 VAC/DC	10 mA	flach	flach / bündig mit Frontring	Löt 2.8 x 0.5 mm	82-6151.2144	3	2	0.018 kg
	110 VAC	2 mA	flach	flach / bündig mit Frontring	Löt 2.8 x 0.5 mm	82-6151.2145	3	2	0.018 kg
	230 VAC	1.3 mA	flach	flach / bündig mit Frontring	Löt 2.8 x 0.5 mm	82-6151.2146	3	2	0.018 kg
Ring mit LED weiss	6 VAC/DC	15 mA	flach	flach / bündig mit Frontring	Löt 2.8 x 0.5 mm	82-6151.2152	3	2	0.018 kg
	12 VAC/DC	14 mA	flach	flach / bündig mit Frontring	Löt 2.8 x 0.5 mm	82-6151.2153	3	2	0.018 kg
	24 VAC/DC	10 mA	flach	flach / bündig mit Frontring	Löt 2.8 x 0.5 mm	82-6151.2154	3	2	0.018 kg
	110 VAC	2 mA	flach	flach / bündig mit Frontring	Löt 2.8 x 0.5 mm	82-6151.2155	3	2	0.018 kg
	230 VAC	1.3 mA	flach	flach / bündig mit Frontring	Löt 2.8 x 0.5 mm	82-6151.2156	3	2	0.018 kg



Leuchtdrucktaste 22 mm Edelstahl chromfarben, Rast, Frontabmessung Ø 25 mm

Linse mit LED rot	6 VAC/DC	15 mA	flach	flach / bündig mit Frontring	Löt 2.8 x 0.5 mm	82-6151.2212	3	2	0.021 kg
	12 VAC/DC	14 mA	flach	flach / bündig mit Frontring	Löt 2.8 x 0.5 mm	82-6151.2213	3	2	0.021 kg
	24 VAC/DC	10 mA	flach	flach / bündig mit Frontring	Löt 2.8 x 0.5 mm	82-6151.2214	3	2	0.021 kg
	110 VAC	2 mA	flach	flach / bündig mit Frontring	Löt 2.8 x 0.5 mm	82-6151.2215	3	2	0.021 kg
	230 VAC	1.3 mA	flach	flach / bündig mit Frontring	Löt 2.8 x 0.5 mm	82-6151.2216	3	2	0.021 kg
Linse mit LED blau	6 VAC/DC	15 mA	flach	flach / bündig mit Frontring	Löt 2.8 x 0.5 mm	82-6151.2222	3	2	0.021 kg
	12 VAC/DC	14 mA	flach	flach / bündig mit Frontring	Löt 2.8 x 0.5 mm	82-6151.2223	3	2	0.021 kg
	24 VAC/DC	10 mA	flach	flach / bündig mit Frontring	Löt 2.8 x 0.5 mm	82-6151.2224	3	2	0.021 kg
	110 VAC	2 mA	flach	flach / bündig mit Frontring	Löt 2.8 x 0.5 mm	82-6151.2225	3	2	0.021 kg
	230 VAC	1.3 mA	flach	flach / bündig mit Frontring	Löt 2.8 x 0.5 mm	82-6151.2226	3	2	0.021 kg
Linse mit LED grün	6 VAC/DC	15 mA	flach	flach / bündig mit Frontring	Löt 2.8 x 0.5 mm	82-6151.2232	3	2	0.021 kg
	12 VAC/DC	14 mA	flach	flach / bündig mit Frontring	Löt 2.8 x 0.5 mm	82-6151.2233	3	2	0.021 kg
	24 VAC/DC	10 mA	flach	flach / bündig mit Frontring	Löt 2.8 x 0.5 mm	82-6151.2234	3	2	0.021 kg
	110 VAC	2 mA	flach	flach / bündig mit Frontring	Löt 2.8 x 0.5 mm	82-6151.2235	3	2	0.021 kg
	230 VAC	1.3 mA	flach	flach / bündig mit Frontring	Löt 2.8 x 0.5 mm	82-6151.2236	3	2	0.021 kg
Linse mit LED gelb	6 VAC/DC	15 mA	flach	flach / bündig mit Frontring	Löt 2.8 x 0.5 mm	82-6151.2242	3	2	0.021 kg
	12 VAC/DC	14 mA	flach	flach / bündig mit Frontring	Löt 2.8 x 0.5 mm	82-6151.2243	3	2	0.021 kg
	24 VAC/DC	10 mA	flach	flach / bündig mit Frontring	Löt 2.8 x 0.5 mm	82-6151.2244	3	2	0.021 kg
	110 VAC	2 mA	flach	flach / bündig mit Frontring	Löt 2.8 x 0.5 mm	82-6151.2245	3	2	0.021 kg
	230 VAC	1.3 mA	flach	flach / bündig mit Frontring	Löt 2.8 x 0.5 mm	82-6151.2246	3	2	0.021 kg
Linse mit LED weiss	6 VAC/DC	15 mA	flach	flach / bündig mit Frontring	Löt 2.8 x 0.5 mm	82-6151.2252	3	2	0.021 kg
	12 VAC/DC	14 mA	flach	flach / bündig mit Frontring	Löt 2.8 x 0.5 mm	82-6151.2253	3	2	0.021 kg
	24 VAC/DC	10 mA	flach	flach / bündig mit Frontring	Löt 2.8 x 0.5 mm	82-6151.2254	3	2	0.021 kg
	110 VAC	2 mA	flach	flach / bündig mit Frontring	Löt 2.8 x 0.5 mm	82-6151.2255	3	2	0.021 kg
	230 VAC	1.3 mA	flach	flach / bündig mit Frontring	Löt 2.8 x 0.5 mm	82-6151.2256	3	2	0.021 kg



Leuchtdrucktaste 22 mm Edelstahl chromfarben, Impuls, Frontabmessung Ø 25 mm



Ring mit LED rot	6 VAC/DC	15 mA	flach	flach / bündig mit Frontring	Löt 2.8 x 0.5 mm	82-6251.1112	3	1	0.018 kg
	12 VAC/DC	14 mA	flach	flach / bündig mit Frontring	Löt 2.8 x 0.5 mm	82-6251.1113	3	1	0.018 kg
	24 VAC/DC	10 mA	flach	flach / bündig mit Frontring	Löt 2.8 x 0.5 mm	82-6251.1114	3	1	0.018 kg
	110 VAC	2 mA	flach	flach / bündig mit Frontring	Löt 2.8 x 0.5 mm	82-6251.1115	3	1	0.018 kg
	230 VAC	1.3 mA	flach	flach / bündig mit Frontring	Löt 2.8 x 0.5 mm	82-6251.1116	3	1	0.018 kg
Ring mit LED blau	6 VAC/DC	15 mA	flach	flach / bündig mit Frontring	Löt 2.8 x 0.5 mm	82-6251.1122	3	1	0.018 kg
	12 VAC/DC	14 mA	flach	flach / bündig mit Frontring	Löt 2.8 x 0.5 mm	82-6251.1123	3	1	0.018 kg
	24 VAC/DC	10 mA	flach	flach / bündig mit Frontring	Löt 2.8 x 0.5 mm	82-6251.1124	3	1	0.018 kg
	110 VAC	2 mA	flach	flach / bündig mit Frontring	Löt 2.8 x 0.5 mm	82-6251.1125	3	1	0.018 kg
	230 VAC	1.3 mA	flach	flach / bündig mit Frontring	Löt 2.8 x 0.5 mm	82-6251.1126	3	1	0.018 kg

Ausleuchtung	Betriebsspannung	Betriebsstrom	Frontring Form	Druckhaube	Anschluss	Art.-Nr.	Bau-teillelayout	Schalt-schema	Gewicht
Ring mit LED grün	6 VAC/DC	15 mA	flach	flach / bündig mit Frontring	Löt 2.8 x 0.5 mm	82-6251.1132	3	1	0.018 kg
	12 VAC/DC	14 mA	flach	flach / bündig mit Frontring	Löt 2.8 x 0.5 mm	82-6251.1133	3	1	0.018 kg
	24 VAC/DC	10 mA	flach	flach / bündig mit Frontring	Löt 2.8 x 0.5 mm	82-6251.1134	3	1	0.018 kg
	110 VAC	2 mA	flach	flach / bündig mit Frontring	Löt 2.8 x 0.5 mm	82-6251.1135	3	1	0.018 kg
	230 VAC	1.3 mA	flach	flach / bündig mit Frontring	Löt 2.8 x 0.5 mm	82-6251.1136	3	1	0.018 kg
Ring mit LED gelb	6 VAC/DC	15 mA	flach	flach / bündig mit Frontring	Löt 2.8 x 0.5 mm	82-6251.1142	3	1	0.018 kg
	12 VAC/DC	14 mA	flach	flach / bündig mit Frontring	Löt 2.8 x 0.5 mm	82-6251.1143	3	1	0.018 kg
	24 VAC/DC	10 mA	flach	flach / bündig mit Frontring	Löt 2.8 x 0.5 mm	82-6251.1144	3	1	0.018 kg
	110 VAC	2 mA	flach	flach / bündig mit Frontring	Löt 2.8 x 0.5 mm	82-6251.1145	3	1	0.018 kg
	230 VAC	1.3 mA	flach	flach / bündig mit Frontring	Löt 2.8 x 0.5 mm	82-6251.1146	3	1	0.018 kg
Ring mit LED weiss	6 VAC/DC	15 mA	flach	flach / bündig mit Frontring	Löt 2.8 x 0.5 mm	82-6251.1152	3	1	0.018 kg
	12 VAC/DC	14 mA	flach	flach / bündig mit Frontring	Löt 2.8 x 0.5 mm	82-6251.1153	3	1	0.018 kg
	24 VAC/DC	10 mA	flach	flach / bündig mit Frontring	Löt 2.8 x 0.5 mm	82-6251.1154	3	1	0.018 kg
	110 VAC	2 mA	flach	flach / bündig mit Frontring	Löt 2.8 x 0.5 mm	82-6251.1155	3	1	0.018 kg
	230 VAC	1.3 mA	flach	flach / bündig mit Frontring	Löt 2.8 x 0.5 mm	82-6251.1156	3	1	0.018 kg



Leuchtdrucktaste 22 mm Edelstahl chromfarben, Impuls, Frontabmessung Ø 25 mm

Linse mit LED rot	6 VAC/DC	15 mA	flach	flach / bündig mit Frontring	Löt 2.8 x 0.5 mm	82-6251.1212	3	1	0.021 kg
	12 VAC/DC	14 mA	flach	flach / bündig mit Frontring	Löt 2.8 x 0.5 mm	82-6251.1213	3	1	0.021 kg
	24 VAC/DC	10 mA	flach	flach / bündig mit Frontring	Löt 2.8 x 0.5 mm	82-6251.1214	3	1	0.021 kg
	110 VAC	2 mA	flach	flach / bündig mit Frontring	Löt 2.8 x 0.5 mm	82-6251.1215	3	1	0.021 kg
	230 VAC	1.3 mA	flach	flach / bündig mit Frontring	Löt 2.8 x 0.5 mm	82-6251.1216	3	1	0.021 kg
Linse mit LED blau	6 VAC/DC	15 mA	flach	flach / bündig mit Frontring	Löt 2.8 x 0.5 mm	82-6251.1222	3	1	0.021 kg
	12 VAC/DC	14 mA	flach	flach / bündig mit Frontring	Löt 2.8 x 0.5 mm	82-6251.1223	3	1	0.021 kg
	24 VAC/DC	10 mA	flach	flach / bündig mit Frontring	Löt 2.8 x 0.5 mm	82-6251.1224	3	1	0.021 kg
	110 VAC	2 mA	flach	flach / bündig mit Frontring	Löt 2.8 x 0.5 mm	82-6251.1225	3	1	0.021 kg
	230 VAC	1.3 mA	flach	flach / bündig mit Frontring	Löt 2.8 x 0.5 mm	82-6251.1226	3	1	0.021 kg
Linse mit LED grün	6 VAC/DC	15 mA	flach	flach / bündig mit Frontring	Löt 2.8 x 0.5 mm	82-6251.1232	3	1	0.021 kg
	12 VAC/DC	14 mA	flach	flach / bündig mit Frontring	Löt 2.8 x 0.5 mm	82-6251.1233	3	1	0.021 kg
	24 VAC/DC	10 mA	flach	flach / bündig mit Frontring	Löt 2.8 x 0.5 mm	82-6251.1234	3	1	0.021 kg
	110 VAC	2 mA	flach	flach / bündig mit Frontring	Löt 2.8 x 0.5 mm	82-6251.1235	3	1	0.021 kg
	230 VAC	1.3 mA	flach	flach / bündig mit Frontring	Löt 2.8 x 0.5 mm	82-6251.1236	3	1	0.021 kg
Linse mit LED gelb	6 VAC/DC	15 mA	flach	flach / bündig mit Frontring	Löt 2.8 x 0.5 mm	82-6251.1242	3	1	0.021 kg
	12 VAC/DC	14 mA	flach	flach / bündig mit Frontring	Löt 2.8 x 0.5 mm	82-6251.1243	3	1	0.021 kg
	24 VAC/DC	10 mA	flach	flach / bündig mit Frontring	Löt 2.8 x 0.5 mm	82-6251.1244	3	1	0.021 kg
	110 VAC	2 mA	flach	flach / bündig mit Frontring	Löt 2.8 x 0.5 mm	82-6251.1245	3	1	0.021 kg
	230 VAC	1.3 mA	flach	flach / bündig mit Frontring	Löt 2.8 x 0.5 mm	82-6251.1246	3	1	0.021 kg
Linse mit LED weiss	6 VAC/DC	15 mA	flach	flach / bündig mit Frontring	Löt 2.8 x 0.5 mm	82-6251.1252	3	1	0.021 kg
	12 VAC/DC	14 mA	flach	flach / bündig mit Frontring	Löt 2.8 x 0.5 mm	82-6251.1253	3	1	0.021 kg
	24 VAC/DC	10 mA	flach	flach / bündig mit Frontring	Löt 2.8 x 0.5 mm	82-6251.1254	3	1	0.021 kg
	110 VAC	2 mA	flach	flach / bündig mit Frontring	Löt 2.8 x 0.5 mm	82-6251.1255	3	1	0.021 kg
	230 VAC	1.3 mA	flach	flach / bündig mit Frontring	Löt 2.8 x 0.5 mm	82-6251.1256	3	1	0.021 kg

Ausleuchtung	Betriebs- spannung	Betriebs- strom	Frontring Form	Druckhaube	Anschluss	Art.-Nr.	Bau- teillei- ayout	Schalt- schema	Gewicht
 <p>Leuchtdrucktaste 22 mm Edelstahl chromfarben, Rast, Frontabmessung Ø 25 mm</p>									
Ring mit LED rot	6 VAC/DC	15 mA	flach	flach / bündig mit Frontring	Löt 2.8 x 0.5 mm	82-6251.2112	3	2	0.018 kg
	12 VAC/DC	14 mA	flach	flach / bündig mit Frontring	Löt 2.8 x 0.5 mm	82-6251.2113	3	2	0.018 kg
	24 VAC/DC	10 mA	flach	flach / bündig mit Frontring	Löt 2.8 x 0.5 mm	82-6251.2114	3	2	0.018 kg
	110 VAC	2 mA	flach	flach / bündig mit Frontring	Löt 2.8 x 0.5 mm	82-6251.2115	3	2	0.018 kg
	230 VAC	1.3 mA	flach	flach / bündig mit Frontring	Löt 2.8 x 0.5 mm	82-6251.2116	3	2	0.018 kg
Ring mit LED blau	6 VAC/DC	15 mA	flach	flach / bündig mit Frontring	Löt 2.8 x 0.5 mm	82-6251.2122	3	2	0.018 kg
	12 VAC/DC	14 mA	flach	flach / bündig mit Frontring	Löt 2.8 x 0.5 mm	82-6251.2123	3	2	0.018 kg
	24 VAC/DC	10 mA	flach	flach / bündig mit Frontring	Löt 2.8 x 0.5 mm	82-6251.2124	3	2	0.018 kg
	110 VAC	2 mA	flach	flach / bündig mit Frontring	Löt 2.8 x 0.5 mm	82-6251.2125	3	2	0.018 kg
	230 VAC	1.3 mA	flach	flach / bündig mit Frontring	Löt 2.8 x 0.5 mm	82-6251.2126	3	2	0.018 kg
Ring mit LED grün	6 VAC/DC	15 mA	flach	flach / bündig mit Frontring	Löt 2.8 x 0.5 mm	82-6251.2132	3	2	0.018 kg
	12 VAC/DC	14 mA	flach	flach / bündig mit Frontring	Löt 2.8 x 0.5 mm	82-6251.2133	3	2	0.018 kg
	24 VAC/DC	10 mA	flach	flach / bündig mit Frontring	Löt 2.8 x 0.5 mm	82-6251.2134	3	2	0.018 kg
	110 VAC	2 mA	flach	flach / bündig mit Frontring	Löt 2.8 x 0.5 mm	82-6251.2135	3	2	0.018 kg
	230 VAC	1.3 mA	flach	flach / bündig mit Frontring	Löt 2.8 x 0.5 mm	82-6251.2136	3	2	0.018 kg
Ring mit LED gelb	6 VAC/DC	15 mA	flach	flach / bündig mit Frontring	Löt 2.8 x 0.5 mm	82-6251.2142	3	2	0.018 kg
	12 VAC/DC	14 mA	flach	flach / bündig mit Frontring	Löt 2.8 x 0.5 mm	82-6251.2143	3	2	0.018 kg
	24 VAC/DC	10 mA	flach	flach / bündig mit Frontring	Löt 2.8 x 0.5 mm	82-6251.2144	3	2	0.018 kg
	110 VAC	2 mA	flach	flach / bündig mit Frontring	Löt 2.8 x 0.5 mm	82-6251.2145	3	2	0.018 kg
	230 VAC	1.3 mA	flach	flach / bündig mit Frontring	Löt 2.8 x 0.5 mm	82-6251.2146	3	2	0.018 kg
Ring mit LED weiss	6 VAC/DC	15 mA	flach	flach / bündig mit Frontring	Löt 2.8 x 0.5 mm	82-6251.2152	3	2	0.018 kg
	12 VAC/DC	14 mA	flach	flach / bündig mit Frontring	Löt 2.8 x 0.5 mm	82-6251.2153	3	2	0.018 kg
	24 VAC/DC	10 mA	flach	flach / bündig mit Frontring	Löt 2.8 x 0.5 mm	82-6251.2154	3	2	0.018 kg
	110 VAC	2 mA	flach	flach / bündig mit Frontring	Löt 2.8 x 0.5 mm	82-6251.2155	3	2	0.018 kg
	230 VAC	1.3 mA	flach	flach / bündig mit Frontring	Löt 2.8 x 0.5 mm	82-6251.2156	3	2	0.018 kg
 <p>Leuchtdrucktaste 22 mm Edelstahl, Rast, Frontabmessung Ø 25 mm</p>									
Linse mit LED rot	6 VAC/DC	15 mA	flach	flach / bündig mit Frontring	Löt 2.8 x 0.5 mm	82-6251.2212	3	2	0.021 kg
	12 VAC/DC	14 mA	flach	flach / bündig mit Frontring	Löt 2.8 x 0.5 mm	82-6251.2213	3	2	0.021 kg
	24 VAC/DC	10 mA	flach	flach / bündig mit Frontring	Löt 2.8 x 0.5 mm	82-6251.2214	3	2	0.021 kg
	110 VAC	2 mA	flach	flach / bündig mit Frontring	Löt 2.8 x 0.5 mm	82-6251.2215	3	2	0.021 kg
	230 VAC	1.3 mA	flach	flach / bündig mit Frontring	Löt 2.8 x 0.5 mm	82-6251.2216	3	2	0.021 kg
Linse mit LED blau	6 VAC/DC	15 mA	flach	flach / bündig mit Frontring	Löt 2.8 x 0.5 mm	82-6251.2222	3	2	0.021 kg
	12 VAC/DC	14 mA	flach	flach / bündig mit Frontring	Löt 2.8 x 0.5 mm	82-6251.2223	3	2	0.021 kg
	24 VAC/DC	10 mA	flach	flach / bündig mit Frontring	Löt 2.8 x 0.5 mm	82-6251.2224	3	2	0.021 kg
	110 VAC	2 mA	flach	flach / bündig mit Frontring	Löt 2.8 x 0.5 mm	82-6251.2225	3	2	0.021 kg
	230 VAC	1.3 mA	flach	flach / bündig mit Frontring	Löt 2.8 x 0.5 mm	82-6251.2226	3	2	0.021 kg
Linse mit LED grün	6 VAC/DC	15 mA	flach	flach / bündig mit Frontring	Löt 2.8 x 0.5 mm	82-6251.2232	3	2	0.021 kg
	12 VAC/DC	14 mA	flach	flach / bündig mit Frontring	Löt 2.8 x 0.5 mm	82-6251.2233	3	2	0.021 kg
	24 VAC/DC	10 mA	flach	flach / bündig mit Frontring	Löt 2.8 x 0.5 mm	82-6251.2234	3	2	0.021 kg
	110 VAC	2 mA	flach	flach / bündig mit Frontring	Löt 2.8 x 0.5 mm	82-6251.2235	3	2	0.021 kg
	230 VAC	1.3 mA	flach	flach / bündig mit Frontring	Löt 2.8 x 0.5 mm	82-6251.2236	3	2	0.021 kg
Linse mit LED gelb	6 VAC/DC	15 mA	flach	flach / bündig mit Frontring	Löt 2.8 x 0.5 mm	82-6251.2242	3	2	0.021 kg
	12 VAC/DC	14 mA	flach	flach / bündig mit Frontring	Löt 2.8 x 0.5 mm	82-6251.2243	3	2	0.021 kg
	24 VAC/DC	10 mA	flach	flach / bündig mit Frontring	Löt 2.8 x 0.5 mm	82-6251.2244	3	2	0.021 kg
	110 VAC	2 mA	flach	flach / bündig mit Frontring	Löt 2.8 x 0.5 mm	82-6251.2245	3	2	0.021 kg
	230 VAC	1.3 mA	flach	flach / bündig mit Frontring	Löt 2.8 x 0.5 mm	82-6251.2246	3	2	0.021 kg

Ausleuchtung	Betriebsspannung	Betriebsstrom	Frontring Form	Druckhaube	Anschluss	Art.-Nr.	Bau- teillelayout	Schalt- schema	Gewicht
Linse mit LED weiss	6 VAC/DC	15 mA	flach	flach / bündig mit Frontring	Löt 2.8 x 0.5 mm	82-6251.2252	3	2	0.021 kg
	12 VAC/DC	14 mA	flach	flach / bündig mit Frontring	Löt 2.8 x 0.5 mm	82-6251.2253	3	2	0.021 kg
	24 VAC/DC	10 mA	flach	flach / bündig mit Frontring	Löt 2.8 x 0.5 mm	82-6251.2254	3	2	0.021 kg
	110 VAC	2 mA	flach	flach / bündig mit Frontring	Löt 2.8 x 0.5 mm	82-6251.2255	3	2	0.021 kg
	230 VAC	1.3 mA	flach	flach / bündig mit Frontring	Löt 2.8 x 0.5 mm	82-6251.2256	3	2	0.021 kg



Leuchtdrucktaste 22 mm Messing, Impuls, Frontabmessung Ø 25 mm

Ring mit LED rot	6 VAC/DC	15 mA	flach	flach / bündig mit Frontring	Löt 2.8 x 0.5 mm	82-6351.1112	3	1	0.018 kg
	12 VAC/DC	14 mA	flach	flach / bündig mit Frontring	Löt 2.8 x 0.5 mm	82-6351.1113	3	1	0.018 kg
	24 VAC/DC	10 mA	flach	flach / bündig mit Frontring	Löt 2.8 x 0.5 mm	82-6351.1114	3	1	0.018 kg
	110 VAC	2 mA	flach	flach / bündig mit Frontring	Löt 2.8 x 0.5 mm	82-6351.1115	3	1	0.018 kg
	230 VAC	1.3 mA	flach	flach / bündig mit Frontring	Löt 2.8 x 0.5 mm	82-6351.1116	3	1	0.018 kg
Ring mit LED blau	6 VAC/DC	15 mA	flach	flach / bündig mit Frontring	Löt 2.8 x 0.5 mm	82-6351.1122	3	1	0.018 kg
	12 VAC/DC	14 mA	flach	flach / bündig mit Frontring	Löt 2.8 x 0.5 mm	82-6351.1123	3	1	0.018 kg
	24 VAC/DC	10 mA	flach	flach / bündig mit Frontring	Löt 2.8 x 0.5 mm	82-6351.1124	3	1	0.018 kg
	110 VAC	2 mA	flach	flach / bündig mit Frontring	Löt 2.8 x 0.5 mm	82-6351.1125	3	1	0.018 kg
	230 VAC	1.3 mA	flach	flach / bündig mit Frontring	Löt 2.8 x 0.5 mm	82-6351.1126	3	1	0.018 kg
Ring mit LED grün	6 VAC/DC	15 mA	flach	flach / bündig mit Frontring	Löt 2.8 x 0.5 mm	82-6351.1132	3	1	0.018 kg
	12 VAC/DC	14 mA	flach	flach / bündig mit Frontring	Löt 2.8 x 0.5 mm	82-6351.1133	3	1	0.018 kg
	24 VAC/DC	10 mA	flach	flach / bündig mit Frontring	Löt 2.8 x 0.5 mm	82-6351.1134	3	1	0.018 kg
	110 VAC	2 mA	flach	flach / bündig mit Frontring	Löt 2.8 x 0.5 mm	82-6351.1135	3	1	0.018 kg
	230 VAC	1.3 mA	flach	flach / bündig mit Frontring	Löt 2.8 x 0.5 mm	82-6351.1136	3	1	0.018 kg
Ring mit LED gelb	6 VAC/DC	15 mA	flach	flach / bündig mit Frontring	Löt 2.8 x 0.5 mm	82-6351.1142	3	1	0.018 kg
	12 VAC/DC	14 mA	flach	flach / bündig mit Frontring	Löt 2.8 x 0.5 mm	82-6351.1143	3	1	0.018 kg
	24 VAC/DC	10 mA	flach	flach / bündig mit Frontring	Löt 2.8 x 0.5 mm	82-6351.1144	3	1	0.018 kg
	110 VAC	2 mA	flach	flach / bündig mit Frontring	Löt 2.8 x 0.5 mm	82-6351.1145	3	1	0.018 kg
	230 VAC	1.3 mA	flach	flach / bündig mit Frontring	Löt 2.8 x 0.5 mm	82-6351.1146	3	1	0.018 kg
Ring mit LED weiss	6 VAC/DC	15 mA	flach	flach / bündig mit Frontring	Löt 2.8 x 0.5 mm	82-6351.1152	3	1	0.018 kg
	12 VAC/DC	14 mA	flach	flach / bündig mit Frontring	Löt 2.8 x 0.5 mm	82-6351.1153	3	1	0.018 kg
	24 VAC/DC	10 mA	flach	flach / bündig mit Frontring	Löt 2.8 x 0.5 mm	82-6351.1154	3	1	0.018 kg
	110 VAC	2 mA	flach	flach / bündig mit Frontring	Löt 2.8 x 0.5 mm	82-6351.1155	3	1	0.018 kg
	230 VAC	1.3 mA	flach	flach / bündig mit Frontring	Löt 2.8 x 0.5 mm	82-6351.1156	3	1	0.018 kg



Leuchtdrucktaste 22 mm Messing, Impuls, Frontabmessung Ø 25 mm

Linse mit LED rot	6 VAC/DC	15 mA	flach	flach / bündig mit Frontring	Löt 2.8 x 0.5 mm	82-6351.1212	3	1	0.021 kg
	12 VAC/DC	14 mA	flach	flach / bündig mit Frontring	Löt 2.8 x 0.5 mm	82-6351.1213	3	1	0.021 kg
	24 VAC/DC	10 mA	flach	flach / bündig mit Frontring	Löt 2.8 x 0.5 mm	82-6351.1214	3	1	0.021 kg
	110 VAC	2 mA	flach	flach / bündig mit Frontring	Löt 2.8 x 0.5 mm	82-6351.1215	3	1	0.021 kg
	230 VAC	1.3 mA	flach	flach / bündig mit Frontring	Löt 2.8 x 0.5 mm	82-6351.1216	3	1	0.021 kg
Linse mit LED blau	6 VAC/DC	15 mA	flach	flach / bündig mit Frontring	Löt 2.8 x 0.5 mm	82-6351.1222	3	1	0.021 kg
	12 VAC/DC	14 mA	flach	flach / bündig mit Frontring	Löt 2.8 x 0.5 mm	82-6351.1223	3	1	0.021 kg
	24 VAC/DC	10 mA	flach	flach / bündig mit Frontring	Löt 2.8 x 0.5 mm	82-6351.1224	3	1	0.021 kg
	110 VAC	2 mA	flach	flach / bündig mit Frontring	Löt 2.8 x 0.5 mm	82-6351.1225	3	1	0.021 kg
	230 VAC	1.3 mA	flach	flach / bündig mit Frontring	Löt 2.8 x 0.5 mm	82-6351.1226	3	1	0.021 kg
Linse mit LED grün	6 VAC/DC	15 mA	flach	flach / bündig mit Frontring	Löt 2.8 x 0.5 mm	82-6351.1232	3	1	0.021 kg
	12 VAC/DC	14 mA	flach	flach / bündig mit Frontring	Löt 2.8 x 0.5 mm	82-6351.1233	3	1	0.021 kg
	24 VAC/DC	10 mA	flach	flach / bündig mit Frontring	Löt 2.8 x 0.5 mm	82-6351.1234	3	1	0.021 kg
	110 VAC	2 mA	flach	flach / bündig mit Frontring	Löt 2.8 x 0.5 mm	82-6351.1235	3	1	0.021 kg
	230 VAC	1.3 mA	flach	flach / bündig mit Frontring	Löt 2.8 x 0.5 mm	82-6351.1236	3	1	0.021 kg

82 Flache Bauform

Ausleuchtung	Betriebsspannung	Betriebsstrom	Frontring Form	Druckhaube	Anschluss	Art.-Nr.	Bau-teillelayout	Schalt-schema	Gewicht
Linse mit LED gelb	6 VAC/DC	15 mA	flach	flach / bündig mit Frontring	Löt 2.8 x 0.5 mm	82-6351.1242	3	1	0.021 kg
	12 VAC/DC	14 mA	flach	flach / bündig mit Frontring	Löt 2.8 x 0.5 mm	82-6351.1243	3	1	0.021 kg
	24 VAC/DC	10 mA	flach	flach / bündig mit Frontring	Löt 2.8 x 0.5 mm	82-6351.1244	3	1	0.021 kg
	110 VAC	2 mA	flach	flach / bündig mit Frontring	Löt 2.8 x 0.5 mm	82-6351.1245	3	1	0.021 kg
	230 VAC	1.3 mA	flach	flach / bündig mit Frontring	Löt 2.8 x 0.5 mm	82-6351.1246	3	1	0.021 kg
Linse mit LED weiss	6 VAC/DC	15 mA	flach	flach / bündig mit Frontring	Löt 2.8 x 0.5 mm	82-6351.1252	3	1	0.021 kg
	12 VAC/DC	14 mA	flach	flach / bündig mit Frontring	Löt 2.8 x 0.5 mm	82-6351.1253	3	1	0.021 kg
	24 VAC/DC	10 mA	flach	flach / bündig mit Frontring	Löt 2.8 x 0.5 mm	82-6351.1254	3	1	0.021 kg
	110 VAC	2 mA	flach	flach / bündig mit Frontring	Löt 2.8 x 0.5 mm	82-6351.1255	3	1	0.021 kg
	230 VAC	1.3 mA	flach	flach / bündig mit Frontring	Löt 2.8 x 0.5 mm	82-6351.1256	3	1	0.021 kg



Leuchtdrucktaste 22 mm Messing, Rast, Frontabmessung Ø 25 mm

Ring mit LED rot	6 VAC/DC	15 mA	flach	flach / bündig mit Frontring	Löt 2.8 x 0.5 mm	82-6351.2112	3	2	0.018 kg
	12 VAC/DC	14 mA	flach	flach / bündig mit Frontring	Löt 2.8 x 0.5 mm	82-6351.2113	3	2	0.018 kg
	24 VAC/DC	10 mA	flach	flach / bündig mit Frontring	Löt 2.8 x 0.5 mm	82-6351.2114	3	2	0.018 kg
	110 VAC	2 mA	flach	flach / bündig mit Frontring	Löt 2.8 x 0.5 mm	82-6351.2115	3	2	0.018 kg
	230 VAC	1.3 mA	flach	flach / bündig mit Frontring	Löt 2.8 x 0.5 mm	82-6351.2116	3	2	0.018 kg
Ring mit LED blau	6 VAC/DC	15 mA	flach	flach / bündig mit Frontring	Löt 2.8 x 0.5 mm	82-6351.2122	3	2	0.018 kg
	12 VAC/DC	14 mA	flach	flach / bündig mit Frontring	Löt 2.8 x 0.5 mm	82-6351.2123	3	2	0.018 kg
	24 VAC/DC	10 mA	flach	flach / bündig mit Frontring	Löt 2.8 x 0.5 mm	82-6351.2124	3	2	0.018 kg
	110 VAC	2 mA	flach	flach / bündig mit Frontring	Löt 2.8 x 0.5 mm	82-6351.2125	3	2	0.018 kg
	230 VAC	1.3 mA	flach	flach / bündig mit Frontring	Löt 2.8 x 0.5 mm	82-6351.2126	3	2	0.018 kg
Ring mit LED grün	6 VAC/DC	15 mA	flach	flach / bündig mit Frontring	Löt 2.8 x 0.5 mm	82-6351.2132	3	2	0.018 kg
	12 VAC/DC	14 mA	flach	flach / bündig mit Frontring	Löt 2.8 x 0.5 mm	82-6351.2133	3	2	0.018 kg
	24 VAC/DC	10 mA	flach	flach / bündig mit Frontring	Löt 2.8 x 0.5 mm	82-6351.2134	3	2	0.018 kg
	110 VAC	2 mA	flach	flach / bündig mit Frontring	Löt 2.8 x 0.5 mm	82-6351.2135	3	2	0.018 kg
	230 VAC	1.3 mA	flach	flach / bündig mit Frontring	Löt 2.8 x 0.5 mm	82-6351.2136	3	2	0.018 kg
Ring mit LED gelb	6 VAC/DC	15 mA	flach	flach / bündig mit Frontring	Löt 2.8 x 0.5 mm	82-6351.2142	3	2	0.018 kg
	12 VAC/DC	14 mA	flach	flach / bündig mit Frontring	Löt 2.8 x 0.5 mm	82-6351.2143	3	2	0.018 kg
	24 VAC/DC	10 mA	flach	flach / bündig mit Frontring	Löt 2.8 x 0.5 mm	82-6351.2144	3	2	0.018 kg
	110 VAC	2 mA	flach	flach / bündig mit Frontring	Löt 2.8 x 0.5 mm	82-6351.2145	3	2	0.018 kg
	230 VAC	1.3 mA	flach	flach / bündig mit Frontring	Löt 2.8 x 0.5 mm	82-6351.2146	3	2	0.018 kg
Ring mit LED weiss	6 VAC/DC	15 mA	flach	flach / bündig mit Frontring	Löt 2.8 x 0.5 mm	82-6351.2152	3	2	0.018 kg
	12 VAC/DC	14 mA	flach	flach / bündig mit Frontring	Löt 2.8 x 0.5 mm	82-6351.2153	3	2	0.018 kg
	24 VAC/DC	10 mA	flach	flach / bündig mit Frontring	Löt 2.8 x 0.5 mm	82-6351.2154	3	2	0.018 kg
	110 VAC	2 mA	flach	flach / bündig mit Frontring	Löt 2.8 x 0.5 mm	82-6351.2155	3	2	0.018 kg
	230 VAC	1.3 mA	flach	flach / bündig mit Frontring	Löt 2.8 x 0.5 mm	82-6351.2156	3	2	0.018 kg



Leuchtdrucktaste 22 mm Messing, Rast, Frontabmessung Ø 25 mm

Linse mit LED rot	6 VAC/DC	15 mA	flach	flach / bündig mit Frontring	Löt 2.8 x 0.5 mm	82-6351.2212	3	2	0.021 kg
	12 VAC/DC	14 mA	flach	flach / bündig mit Frontring	Löt 2.8 x 0.5 mm	82-6351.2213	3	2	0.021 kg
	24 VAC/DC	10 mA	flach	flach / bündig mit Frontring	Löt 2.8 x 0.5 mm	82-6351.2214	3	2	0.021 kg
	110 VAC	2 mA	flach	flach / bündig mit Frontring	Löt 2.8 x 0.5 mm	82-6351.2215	3	2	0.021 kg
	230 VAC	1.3 mA	flach	flach / bündig mit Frontring	Löt 2.8 x 0.5 mm	82-6351.2216	3	2	0.021 kg
Linse mit LED blau	6 VAC/DC	15 mA	flach	flach / bündig mit Frontring	Löt 2.8 x 0.5 mm	82-6351.2222	3	2	0.021 kg
	12 VAC/DC	14 mA	flach	flach / bündig mit Frontring	Löt 2.8 x 0.5 mm	82-6351.2223	3	2	0.021 kg
	24 VAC/DC	10 mA	flach	flach / bündig mit Frontring	Löt 2.8 x 0.5 mm	82-6351.2224	3	2	0.021 kg
	110 VAC	2 mA	flach	flach / bündig mit Frontring	Löt 2.8 x 0.5 mm	82-6351.2225	3	2	0.021 kg
	230 VAC	1.3 mA	flach	flach / bündig mit Frontring	Löt 2.8 x 0.5 mm	82-6351.2226	3	2	0.021 kg



Ausleuchtung	Betriebs- spannung	Betriebs- strom	Frontring Form	Druckhaube	Anschluss	Art.-Nr.	Bau- teillei- tlayout	Schalt- schema	Gewicht
Linse mit LED grün	6 VAC/DC	15 mA	flach	flach / bündig mit Frontring	Löt 2.8 x 0.5 mm	82-6351.2232	3	2	0.021 kg
	12 VAC/DC	14 mA	flach	flach / bündig mit Frontring	Löt 2.8 x 0.5 mm	82-6351.2233	3	2	0.021 kg
	24 VAC/DC	10 mA	flach	flach / bündig mit Frontring	Löt 2.8 x 0.5 mm	82-6351.2234	3	2	0.021 kg
	110 VAC	2 mA	flach	flach / bündig mit Frontring	Löt 2.8 x 0.5 mm	82-6351.2235	3	2	0.021 kg
	230 VAC	1.3 mA	flach	flach / bündig mit Frontring	Löt 2.8 x 0.5 mm	82-6351.2236	3	2	0.021 kg
Linse mit LED gelb	6 VAC/DC	15 mA	flach	flach / bündig mit Frontring	Löt 2.8 x 0.5 mm	82-6351.2242	3	2	0.021 kg
	12 VAC/DC	14 mA	flach	flach / bündig mit Frontring	Löt 2.8 x 0.5 mm	82-6351.2243	3	2	0.021 kg
	24 VAC/DC	10 mA	flach	flach / bündig mit Frontring	Löt 2.8 x 0.5 mm	82-6351.2244	3	2	0.021 kg
	110 VAC	2 mA	flach	flach / bündig mit Frontring	Löt 2.8 x 0.5 mm	82-6351.2245	3	2	0.021 kg
	230 VAC	1.3 mA	flach	flach / bündig mit Frontring	Löt 2.8 x 0.5 mm	82-6351.2246	3	2	0.021 kg
Linse mit LED weiss	6 VAC/DC	15 mA	flach	flach / bündig mit Frontring	Löt 2.8 x 0.5 mm	82-6351.2252	3	2	0.021 kg
	12 VAC/DC	14 mA	flach	flach / bündig mit Frontring	Löt 2.8 x 0.5 mm	82-6351.2253	3	2	0.021 kg
	24 VAC/DC	10 mA	flach	flach / bündig mit Frontring	Löt 2.8 x 0.5 mm	82-6351.2254	3	2	0.021 kg
	110 VAC	2 mA	flach	flach / bündig mit Frontring	Löt 2.8 x 0.5 mm	82-6351.2255	3	2	0.021 kg
	230 VAC	1.3 mA	flach	flach / bündig mit Frontring	Löt 2.8 x 0.5 mm	82-6351.2256	3	2	0.021 kg



Leuchtdrucktaste 22 mm Aluminium, Impuls, Frontabmessung Ø 25 mm

Ring mit LED rot	6 VAC/DC	15 mA	flach	flach / bündig mit Frontring	Löt 2.8 x 0.5 mm	82-6551.1112	3	1	0.018 kg
	12 VAC/DC	14 mA	flach	flach / bündig mit Frontring	Löt 2.8 x 0.5 mm	82-6551.1113	3	1	0.018 kg
	24 VAC/DC	10 mA	flach	flach / bündig mit Frontring	Löt 2.8 x 0.5 mm	82-6551.1114	3	1	0.018 kg
	110 VAC	2 mA	flach	flach / bündig mit Frontring	Löt 2.8 x 0.5 mm	82-6551.1115	3	1	0.018 kg
	230 VAC	1.3 mA	flach	flach / bündig mit Frontring	Löt 2.8 x 0.5 mm	82-6551.1116	3	1	0.018 kg
Ring mit LED blau	6 VAC/DC	15 mA	flach	flach / bündig mit Frontring	Löt 2.8 x 0.5 mm	82-6551.1122	3	1	0.018 kg
	12 VAC/DC	14 mA	flach	flach / bündig mit Frontring	Löt 2.8 x 0.5 mm	82-6551.1123	3	1	0.018 kg
	24 VAC/DC	10 mA	flach	flach / bündig mit Frontring	Löt 2.8 x 0.5 mm	82-6551.1124	3	1	0.018 kg
	110 VAC	2 mA	flach	flach / bündig mit Frontring	Löt 2.8 x 0.5 mm	82-6551.1125	3	1	0.018 kg
	230 VAC	1.3 mA	flach	flach / bündig mit Frontring	Löt 2.8 x 0.5 mm	82-6551.1126	3	1	0.018 kg
Ring mit LED grün	6 VAC/DC	15 mA	flach	flach / bündig mit Frontring	Löt 2.8 x 0.5 mm	82-6551.1132	3	1	0.018 kg
	12 VAC/DC	14 mA	flach	flach / bündig mit Frontring	Löt 2.8 x 0.5 mm	82-6551.1133	3	1	0.018 kg
	24 VAC/DC	10 mA	flach	flach / bündig mit Frontring	Löt 2.8 x 0.5 mm	82-6551.1134	3	1	0.018 kg
	110 VAC	2 mA	flach	flach / bündig mit Frontring	Löt 2.8 x 0.5 mm	82-6551.1135	3	1	0.018 kg
	230 VAC	1.3 mA	flach	flach / bündig mit Frontring	Löt 2.8 x 0.5 mm	82-6551.1136	3	1	0.018 kg
Ring mit LED gelb	6 VAC/DC	15 mA	flach	flach / bündig mit Frontring	Löt 2.8 x 0.5 mm	82-6551.1142	3	1	0.018 kg
	12 VAC/DC	14 mA	flach	flach / bündig mit Frontring	Löt 2.8 x 0.5 mm	82-6551.1143	3	1	0.018 kg
	24 VAC/DC	10 mA	flach	flach / bündig mit Frontring	Löt 2.8 x 0.5 mm	82-6551.1144	3	1	0.018 kg
	110 VAC	2 mA	flach	flach / bündig mit Frontring	Löt 2.8 x 0.5 mm	82-6551.1145	3	1	0.018 kg
	230 VAC	1.3 mA	flach	flach / bündig mit Frontring	Löt 2.8 x 0.5 mm	82-6551.1146	3	1	0.018 kg
Ring mit LED weiss	6 VAC/DC	15 mA	flach	flach / bündig mit Frontring	Löt 2.8 x 0.5 mm	82-6551.1152	3	1	0.018 kg
	12 VAC/DC	14 mA	flach	flach / bündig mit Frontring	Löt 2.8 x 0.5 mm	82-6551.1153	3	1	0.018 kg
	24 VAC/DC	10 mA	flach	flach / bündig mit Frontring	Löt 2.8 x 0.5 mm	82-6551.1154	3	1	0.018 kg
	110 VAC	2 mA	flach	flach / bündig mit Frontring	Löt 2.8 x 0.5 mm	82-6551.1155	3	1	0.018 kg
	230 VAC	1.3 mA	flach	flach / bündig mit Frontring	Löt 2.8 x 0.5 mm	82-6551.1156	3	1	0.018 kg

82 Flache Bauform

Ausleuchtung	Betriebs- spannung	Betriebs- strom	Frontring Form	Druckhaube	Anschluss	Art.-Nr.	Bau- teillei- tlayout	Schalt- schema	Gewicht
 <p>Leuchtdrucktaste 22 mm Aluminium, Impuls, Frontabmessung Ø 25 mm</p>									
Linse mit LED rot	6 VAC/DC	15 mA	flach	flach / bündig mit Frontring	Löt 2.8 x 0.5 mm	82-6551.1212	3	1	0.021 kg
	12 VAC/DC	14 mA	flach	flach / bündig mit Frontring	Löt 2.8 x 0.5 mm	82-6551.1213	3	1	0.021 kg
Linse mit LED rot	24 VAC/DC	10 mA	flach	flach / bündig mit Frontring	Löt 2.8 x 0.5 mm	82-6551.1214	3	1	0.021 kg
	110 VAC	2 mA	flach	flach / bündig mit Frontring	Löt 2.8 x 0.5 mm	82-6551.1215	3	1	0.021 kg
	230 VAC	1.3 mA	flach	flach / bündig mit Frontring	Löt 2.8 x 0.5 mm	82-6551.1216	3	1	0.021 kg
Linse mit LED blau	6 VAC/DC	15 mA	flach	flach / bündig mit Frontring	Löt 2.8 x 0.5 mm	82-6551.1222	3	1	0.021 kg
	12 VAC/DC	14 mA	flach	flach / bündig mit Frontring	Löt 2.8 x 0.5 mm	82-6551.1223	3	1	0.021 kg
	24 VAC/DC	10 mA	flach	flach / bündig mit Frontring	Löt 2.8 x 0.5 mm	82-6551.1224	3	1	0.021 kg
	110 VAC	2 mA	flach	flach / bündig mit Frontring	Löt 2.8 x 0.5 mm	82-6551.1225	3	1	0.021 kg
Linse mit LED blau	230 VAC	1.3 mA	flach	flach / bündig mit Frontring	Löt 2.8 x 0.5 mm	82-6551.1226	3	1	0.021 kg
	6 VAC/DC	15 mA	flach	flach / bündig mit Frontring	Löt 2.8 x 0.5 mm	82-6551.1232	3	1	0.021 kg
	12 VAC/DC	14 mA	flach	flach / bündig mit Frontring	Löt 2.8 x 0.5 mm	82-6551.1233	3	1	0.021 kg
	24 VAC/DC	10 mA	flach	flach / bündig mit Frontring	Löt 2.8 x 0.5 mm	82-6551.1234	3	1	0.021 kg
Linse mit LED grün	110 VAC	2 mA	flach	flach / bündig mit Frontring	Löt 2.8 x 0.5 mm	82-6551.1235	3	1	0.021 kg
	230 VAC	1.3 mA	flach	flach / bündig mit Frontring	Löt 2.8 x 0.5 mm	82-6551.1236	3	1	0.021 kg
	6 VAC/DC	15 mA	flach	flach / bündig mit Frontring	Löt 2.8 x 0.5 mm	82-6551.1242	3	1	0.021 kg
Linse mit LED gelb	12 VAC/DC	14 mA	flach	flach / bündig mit Frontring	Löt 2.8 x 0.5 mm	82-6551.1243	3	1	0.021 kg
	24 VAC/DC	10 mA	flach	flach / bündig mit Frontring	Löt 2.8 x 0.5 mm	82-6551.1244	3	1	0.021 kg
	110 VAC	2 mA	flach	flach / bündig mit Frontring	Löt 2.8 x 0.5 mm	82-6551.1245	3	1	0.021 kg
	230 VAC	1.3 mA	flach	flach / bündig mit Frontring	Löt 2.8 x 0.5 mm	82-6551.1246	3	1	0.021 kg
Linse mit LED weiss	6 VAC/DC	15 mA	flach	flach / bündig mit Frontring	Löt 2.8 x 0.5 mm	82-6551.1252	3	1	0.021 kg
	12 VAC/DC	14 mA	flach	flach / bündig mit Frontring	Löt 2.8 x 0.5 mm	82-6551.1253	3	1	0.021 kg
	24 VAC/DC	10 mA	flach	flach / bündig mit Frontring	Löt 2.8 x 0.5 mm	82-6551.1254	3	1	0.021 kg
	110 VAC	2 mA	flach	flach / bündig mit Frontring	Löt 2.8 x 0.5 mm	82-6551.1255	3	1	0.021 kg
	230 VAC	1.3 mA	flach	flach / bündig mit Frontring	Löt 2.8 x 0.5 mm	82-6551.1256	3	1	0.021 kg
 <p>Leuchtdrucktaste 22 mm Aluminium, Rast, Frontabmessung Ø 25 mm</p>									
Ring mit LED rot	6 VAC/DC	15 mA	flach	flach / bündig mit Frontring	Löt 2.8 x 0.5 mm	82-6551.2112	3	2	0.018 kg
	12 VAC/DC	14 mA	flach	flach / bündig mit Frontring	Löt 2.8 x 0.5 mm	82-6551.2113	3	2	0.018 kg
	24 VAC/DC	10 mA	flach	flach / bündig mit Frontring	Löt 2.8 x 0.5 mm	82-6551.2114	3	2	0.018 kg
	110 VAC	2 mA	flach	flach / bündig mit Frontring	Löt 2.8 x 0.5 mm	82-6551.2115	3	2	0.018 kg
	230 VAC	1.3 mA	flach	flach / bündig mit Frontring	Löt 2.8 x 0.5 mm	82-6551.2116	3	2	0.018 kg
Ring mit LED blau	6 VAC/DC	15 mA	flach	flach / bündig mit Frontring	Löt 2.8 x 0.5 mm	82-6551.2122	3	2	0.018 kg
	12 VAC/DC	14 mA	flach	flach / bündig mit Frontring	Löt 2.8 x 0.5 mm	82-6551.2123	3	2	0.018 kg
	24 VAC/DC	10 mA	flach	flach / bündig mit Frontring	Löt 2.8 x 0.5 mm	82-6551.2124	3	2	0.018 kg
	110 VAC	2 mA	flach	flach / bündig mit Frontring	Löt 2.8 x 0.5 mm	82-6551.2125	3	2	0.018 kg
	230 VAC	1.3 mA	flach	flach / bündig mit Frontring	Löt 2.8 x 0.5 mm	82-6551.2126	3	2	0.018 kg
Ring mit LED grün	6 VAC/DC	15 mA	flach	flach / bündig mit Frontring	Löt 2.8 x 0.5 mm	82-6551.2132	3	2	0.018 kg
	12 VAC/DC	14 mA	flach	flach / bündig mit Frontring	Löt 2.8 x 0.5 mm	82-6551.2133	3	2	0.018 kg
	24 VAC/DC	10 mA	flach	flach / bündig mit Frontring	Löt 2.8 x 0.5 mm	82-6551.2134	3	2	0.018 kg
	110 VAC	2 mA	flach	flach / bündig mit Frontring	Löt 2.8 x 0.5 mm	82-6551.2135	3	2	0.018 kg
	230 VAC	1.3 mA	flach	flach / bündig mit Frontring	Löt 2.8 x 0.5 mm	82-6551.2136	3	2	0.018 kg
Ring mit LED gelb	6 VAC/DC	15 mA	flach	flach / bündig mit Frontring	Löt 2.8 x 0.5 mm	82-6551.2142	3	2	0.018 kg
	12 VAC/DC	14 mA	flach	flach / bündig mit Frontring	Löt 2.8 x 0.5 mm	82-6551.2143	3	2	0.018 kg
	24 VAC/DC	10 mA	flach	flach / bündig mit Frontring	Löt 2.8 x 0.5 mm	82-6551.2144	3	2	0.018 kg
	110 VAC	2 mA	flach	flach / bündig mit Frontring	Löt 2.8 x 0.5 mm	82-6551.2145	3	2	0.018 kg
	230 VAC	1.3 mA	flach	flach / bündig mit Frontring	Löt 2.8 x 0.5 mm	82-6551.2146	3	2	0.018 kg

Ausleuchtung	Betriebsspannung	Betriebsstrom	Frontring Form	Druckhaube	Anschluss	Art.-Nr.	Bau-teillelayout	Schalt-schema	Gewicht
Ring mit LED weiss	6 VAC/DC	15 mA	flach	flach / bündig mit Frontring	Löt 2.8 x 0.5 mm	82-6551.2152	3	2	0.018 kg
	12 VAC/DC	14 mA	flach	flach / bündig mit Frontring	Löt 2.8 x 0.5 mm	82-6551.2153	3	2	0.018 kg
	24 VAC/DC	10 mA	flach	flach / bündig mit Frontring	Löt 2.8 x 0.5 mm	82-6551.2154	3	2	0.018 kg
	110 VAC	2 mA	flach	flach / bündig mit Frontring	Löt 2.8 x 0.5 mm	82-6551.2155	3	2	0.018 kg
	230 VAC	1.3 mA	flach	flach / bündig mit Frontring	Löt 2.8 x 0.5 mm	82-6551.2156	3	2	0.018 kg



Leuchtdrucktaste 22 mm Aluminium, Rast, Frontabmessung Ø 25 mm

Linse mit LED rot	6 VAC/DC	15 mA	flach	flach / bündig mit Frontring	Löt 2.8 x 0.5 mm	82-6551.2212	3	2	0.021 kg
	12 VAC/DC	14 mA	flach	flach / bündig mit Frontring	Löt 2.8 x 0.5 mm	82-6551.2213	3	2	0.021 kg
	24 VAC/DC	10 mA	flach	flach / bündig mit Frontring	Löt 2.8 x 0.5 mm	82-6551.2214	3	2	0.021 kg
	110 VAC	2 mA	flach	flach / bündig mit Frontring	Löt 2.8 x 0.5 mm	82-6551.2215	3	2	0.021 kg
	230 VAC	1.3 mA	flach	flach / bündig mit Frontring	Löt 2.8 x 0.5 mm	82-6551.2216	3	2	0.021 kg
Linse mit LED blau	6 VAC/DC	15 mA	flach	flach / bündig mit Frontring	Löt 2.8 x 0.5 mm	82-6551.2222	3	2	0.021 kg
	12 VAC/DC	14 mA	flach	flach / bündig mit Frontring	Löt 2.8 x 0.5 mm	82-6551.2223	3	2	0.021 kg
	24 VAC/DC	10 mA	flach	flach / bündig mit Frontring	Löt 2.8 x 0.5 mm	82-6551.2224	3	2	0.021 kg
	110 VAC	2 mA	flach	flach / bündig mit Frontring	Löt 2.8 x 0.5 mm	82-6551.2225	3	2	0.021 kg
	230 VAC	1.3 mA	flach	flach / bündig mit Frontring	Löt 2.8 x 0.5 mm	82-6551.2226	3	2	0.021 kg
Linse mit LED grün	6 VAC/DC	15 mA	flach	flach / bündig mit Frontring	Löt 2.8 x 0.5 mm	82-6551.2232	3	2	0.021 kg
	12 VAC/DC	14 mA	flach	flach / bündig mit Frontring	Löt 2.8 x 0.5 mm	82-6551.2233	3	2	0.021 kg
	24 VAC/DC	10 mA	flach	flach / bündig mit Frontring	Löt 2.8 x 0.5 mm	82-6551.2234	3	2	0.021 kg
	110 VAC	2 mA	flach	flach / bündig mit Frontring	Löt 2.8 x 0.5 mm	82-6551.2235	3	2	0.021 kg
	230 VAC	1.3 mA	flach	flach / bündig mit Frontring	Löt 2.8 x 0.5 mm	82-6551.2236	3	2	0.021 kg
Linse mit LED gelb	6 VAC/DC	15 mA	flach	flach / bündig mit Frontring	Löt 2.8 x 0.5 mm	82-6551.2242	3	2	0.021 kg
	12 VAC/DC	14 mA	flach	flach / bündig mit Frontring	Löt 2.8 x 0.5 mm	82-6551.2243	3	2	0.021 kg
	24 VAC/DC	10 mA	flach	flach / bündig mit Frontring	Löt 2.8 x 0.5 mm	82-6551.2244	3	2	0.021 kg
	110 VAC	2 mA	flach	flach / bündig mit Frontring	Löt 2.8 x 0.5 mm	82-6551.2245	3	2	0.021 kg
	230 VAC	1.3 mA	flach	flach / bündig mit Frontring	Löt 2.8 x 0.5 mm	82-6551.2246	3	2	0.021 kg
Linse mit LED weiss	6 VAC/DC	15 mA	flach	flach / bündig mit Frontring	Löt 2.8 x 0.5 mm	82-6551.2252	3	2	0.021 kg
	12 VAC/DC	14 mA	flach	flach / bündig mit Frontring	Löt 2.8 x 0.5 mm	82-6551.2253	3	2	0.021 kg
	24 VAC/DC	10 mA	flach	flach / bündig mit Frontring	Löt 2.8 x 0.5 mm	82-6551.2254	3	2	0.021 kg
	110 VAC	2 mA	flach	flach / bündig mit Frontring	Löt 2.8 x 0.5 mm	82-6551.2255	3	2	0.021 kg
	230 VAC	1.3 mA	flach	flach / bündig mit Frontring	Löt 2.8 x 0.5 mm	82-6551.2256	3	2	0.021 kg



Leuchtdrucktaste 22 mm Edelstahl, Impuls, Frontabmessung Ø 25 mm

Ring mit LED rot	6 VAC/DC	15 mA	flach	flach / bündig mit Frontring	Schraub	82-6152.1112	3	1	0.018 kg
	12 VAC/DC	14 mA	flach	flach / bündig mit Frontring	Schraub	82-6152.1113	3	1	0.018 kg
	24 VAC/DC	10 mA	flach	flach / bündig mit Frontring	Schraub	82-6152.1114	3	1	0.018 kg
	110 VAC	2 mA	flach	flach / bündig mit Frontring	Schraub	82-6152.1115	3	1	0.018 kg
	230 VAC	1.3 mA	flach	flach / bündig mit Frontring	Schraub	82-6152.1116	3	1	0.018 kg
Ring mit LED blau	6 VAC/DC	15 mA	flach	flach / bündig mit Frontring	Schraub	82-6152.1122	3	1	0.018 kg
	12 VAC/DC	14 mA	flach	flach / bündig mit Frontring	Schraub	82-6152.1123	3	1	0.018 kg
	24 VAC/DC	10 mA	flach	flach / bündig mit Frontring	Schraub	82-6152.1124	3	1	0.018 kg
	110 VAC	2 mA	flach	flach / bündig mit Frontring	Schraub	82-6152.1125	3	1	0.018 kg
	230 VAC	1.3 mA	flach	flach / bündig mit Frontring	Schraub	82-6152.1126	3	1	0.018 kg
Ring mit LED grün	6 VAC/DC	15 mA	flach	flach / bündig mit Frontring	Schraub	82-6152.1132	3	1	0.018 kg
	12 VAC/DC	14 mA	flach	flach / bündig mit Frontring	Schraub	82-6152.1133	3	1	0.018 kg
	24 VAC/DC	10 mA	flach	flach / bündig mit Frontring	Schraub	82-6152.1134	3	1	0.018 kg
	110 VAC	2 mA	flach	flach / bündig mit Frontring	Schraub	82-6152.1135	3	1	0.018 kg
	230 VAC	1.3 mA	flach	flach / bündig mit Frontring	Schraub	82-6152.1136	3	1	0.018 kg

82 Flache Bauform

Ausleuchtung	Betriebs- spannung	Betriebs- strom	Frontring Form	Druckhaube	Anschluss	Art.-Nr.	Bau- teillei- tlayout	Schalt- schema	Gewicht
Ring mit LED gelb	6 VAC/DC	15 mA	flach	flach / bündig mit Frontring	Schraub	82-6152.1142	3	1	0.018 kg
	12 VAC/DC	14 mA	flach	flach / bündig mit Frontring	Schraub	82-6152.1143	3	1	0.018 kg
	24 VAC/DC	10 mA	flach	flach / bündig mit Frontring	Schraub	82-6152.1144	3	1	0.018 kg
	110 VAC	2 mA	flach	flach / bündig mit Frontring	Schraub	82-6152.1145	3	1	0.018 kg
	230 VAC	1.3 mA	flach	flach / bündig mit Frontring	Schraub	82-6152.1146	3	1	0.018 kg
Ring mit LED weiss	6 VAC/DC	15 mA	flach	flach / bündig mit Frontring	Schraub	82-6152.1152	3	1	0.018 kg
	12 VAC/DC	14 mA	flach	flach / bündig mit Frontring	Schraub	82-6152.1153	3	1	0.018 kg
	24 VAC/DC	10 mA	flach	flach / bündig mit Frontring	Schraub	82-6152.1154	3	1	0.018 kg
	110 VAC	2 mA	flach	flach / bündig mit Frontring	Schraub	82-6152.1155	3	1	0.018 kg
	230 VAC	1.3 mA	flach	flach / bündig mit Frontring	Schraub	82-6152.1156	3	1	0.018 kg



Leuchtdrucktaste 22 mm Edelstahl, Impuls, Frontabmessung Ø 25 mm

Linse mit LED rot	6 VAC/DC	15 mA	flach	flach / bündig mit Frontring	Schraub	82-6152.1212	3	1	0.021 kg
	12 VAC/DC	14 mA	flach	flach / bündig mit Frontring	Schraub	82-6152.1213	3	1	0.021 kg
	24 VAC/DC	10 mA	flach	flach / bündig mit Frontring	Schraub	82-6152.1214	3	1	0.021 kg
	110 VAC	2 mA	flach	flach / bündig mit Frontring	Schraub	82-6152.1215	3	1	0.021 kg
	230 VAC	1.3 mA	flach	flach / bündig mit Frontring	Schraub	82-6152.1216	3	1	0.021 kg
Linse mit LED blau	6 VAC/DC	15 mA	flach	flach / bündig mit Frontring	Schraub	82-6152.1222	3	1	0.021 kg
	12 VAC/DC	14 mA	flach	flach / bündig mit Frontring	Schraub	82-6152.1223	3	1	0.021 kg
	24 VAC/DC	10 mA	flach	flach / bündig mit Frontring	Schraub	82-6152.1224	3	1	0.021 kg
	110 VAC	2 mA	flach	flach / bündig mit Frontring	Schraub	82-6152.1225	3	1	0.021 kg
	230 VAC	1.3 mA	flach	flach / bündig mit Frontring	Schraub	82-6152.1226	3	1	0.021 kg
Linse mit LED grün	6 VAC/DC	15 mA	flach	flach / bündig mit Frontring	Schraub	82-6152.1232	3	1	0.021 kg
	12 VAC/DC	14 mA	flach	flach / bündig mit Frontring	Schraub	82-6152.1233	3	1	0.021 kg
	24 VAC/DC	10 mA	flach	flach / bündig mit Frontring	Schraub	82-6152.1234	3	1	0.021 kg
	110 VAC	2 mA	flach	flach / bündig mit Frontring	Schraub	82-6152.1235	3	1	0.021 kg
	230 VAC	1.3 mA	flach	flach / bündig mit Frontring	Schraub	82-6152.1236	3	1	0.021 kg
Linse mit LED gelb	6 VAC/DC	15 mA	flach	flach / bündig mit Frontring	Schraub	82-6152.1242	3	1	0.021 kg
	12 VAC/DC	14 mA	flach	flach / bündig mit Frontring	Schraub	82-6152.1243	3	1	0.021 kg
	24 VAC/DC	10 mA	flach	flach / bündig mit Frontring	Schraub	82-6152.1244	3	1	0.021 kg
	110 VAC	2 mA	flach	flach / bündig mit Frontring	Schraub	82-6152.1245	3	1	0.021 kg
	230 VAC	1.3 mA	flach	flach / bündig mit Frontring	Schraub	82-6152.1246	3	1	0.021 kg
Linse mit LED weiss	6 VAC/DC	15 mA	flach	flach / bündig mit Frontring	Schraub	82-6152.1252	3	1	0.021 kg
	12 VAC/DC	14 mA	flach	flach / bündig mit Frontring	Schraub	82-6152.1253	3	1	0.021 kg
	24 VAC/DC	10 mA	flach	flach / bündig mit Frontring	Schraub	82-6152.1254	3	1	0.021 kg
	110 VAC	2 mA	flach	flach / bündig mit Frontring	Schraub	82-6152.1255	3	1	0.021 kg
	230 VAC	1.3 mA	flach	flach / bündig mit Frontring	Schraub	82-6152.1256	3	1	0.021 kg



Leuchtdrucktaste 22 mm Edelstahl, Rast, Frontabmessung Ø 25 mm

Ring mit LED rot	6 VAC/DC	15 mA	flach	flach / bündig mit Frontring	Schraub	82-6152.2112	3	2	0.018 kg
	12 VAC/DC	14 mA	flach	flach / bündig mit Frontring	Schraub	82-6152.2113	3	2	0.018 kg
	24 VAC/DC	10 mA	flach	flach / bündig mit Frontring	Schraub	82-6152.2114	3	2	0.018 kg
	110 VAC	2 mA	flach	flach / bündig mit Frontring	Schraub	82-6152.2115	3	2	0.018 kg
	230 VAC	1.3 mA	flach	flach / bündig mit Frontring	Schraub	82-6152.2116	3	2	0.018 kg
Ring mit LED blau	6 VAC/DC	15 mA	flach	flach / bündig mit Frontring	Schraub	82-6152.2122	3	2	0.018 kg
	12 VAC/DC	14 mA	flach	flach / bündig mit Frontring	Schraub	82-6152.2123	3	2	0.018 kg
	24 VAC/DC	10 mA	flach	flach / bündig mit Frontring	Schraub	82-6152.2124	3	2	0.018 kg
	110 VAC	2 mA	flach	flach / bündig mit Frontring	Schraub	82-6152.2125	3	2	0.018 kg
	230 VAC	1.3 mA	flach	flach / bündig mit Frontring	Schraub	82-6152.2126	3	2	0.018 kg



Ausleuchtung	Betriebsspannung	Betriebsstrom	Frontring Form	Druckhaube	Anschluss	Art.-Nr.	Bau-teillelayout	Schalt-schema	Gewicht
Ring mit LED grün	6 VAC/DC	15 mA	flach	flach / bündig mit Frontring	Schraub	82-6152.2132	3	2	0.018 kg
	12 VAC/DC	14 mA	flach	flach / bündig mit Frontring	Schraub	82-6152.2133	3	2	0.018 kg
	24 VAC/DC	10 mA	flach	flach / bündig mit Frontring	Schraub	82-6152.2134	3	2	0.018 kg
	110 VAC	2 mA	flach	flach / bündig mit Frontring	Schraub	82-6152.2135	3	2	0.018 kg
	230 VAC	1.3 mA	flach	flach / bündig mit Frontring	Schraub	82-6152.2136	3	2	0.018 kg
Ring mit LED gelb	6 VAC/DC	15 mA	flach	flach / bündig mit Frontring	Schraub	82-6152.2142	3	2	0.018 kg
	12 VAC/DC	14 mA	flach	flach / bündig mit Frontring	Schraub	82-6152.2143	3	2	0.018 kg
	24 VAC/DC	10 mA	flach	flach / bündig mit Frontring	Schraub	82-6152.2144	3	2	0.018 kg
	110 VAC	2 mA	flach	flach / bündig mit Frontring	Schraub	82-6152.2145	3	2	0.018 kg
	230 VAC	1.3 mA	flach	flach / bündig mit Frontring	Schraub	82-6152.2146	3	2	0.018 kg
Ring mit LED weiss	6 VAC/DC	15 mA	flach	flach / bündig mit Frontring	Schraub	82-6152.2152	3	2	0.018 kg
	12 VAC/DC	14 mA	flach	flach / bündig mit Frontring	Schraub	82-6152.2153	3	2	0.018 kg
	24 VAC/DC	10 mA	flach	flach / bündig mit Frontring	Schraub	82-6152.2154	3	2	0.018 kg
	110 VAC	2 mA	flach	flach / bündig mit Frontring	Schraub	82-6152.2155	3	2	0.018 kg
	230 VAC	1.3 mA	flach	flach / bündig mit Frontring	Schraub	82-6152.2156	3	2	0.018 kg



Leuchtdrucktaste 22 mm Edelstahl, Rast, Frontabmessung Ø 25 mm

Linse mit LED rot	6 VAC/DC	15 mA	flach	flach / bündig mit Frontring	Schraub	82-6152.2212	3	2	0.021 kg
	12 VAC/DC	14 mA	flach	flach / bündig mit Frontring	Schraub	82-6152.2213	3	2	0.021 kg
	24 VAC/DC	10 mA	flach	flach / bündig mit Frontring	Schraub	82-6152.2214	3	2	0.021 kg
	110 VAC	2 mA	flach	flach / bündig mit Frontring	Schraub	82-6152.2215	3	2	0.021 kg
	230 VAC	1.3 mA	flach	flach / bündig mit Frontring	Schraub	82-6152.2216	3	2	0.021 kg
Linse mit LED blau	6 VAC/DC	15 mA	flach	flach / bündig mit Frontring	Schraub	82-6152.2222	3	2	0.021 kg
	12 VAC/DC	14 mA	flach	flach / bündig mit Frontring	Schraub	82-6152.2223	3	2	0.021 kg
	24 VAC/DC	10 mA	flach	flach / bündig mit Frontring	Schraub	82-6152.2224	3	2	0.021 kg
	110 VAC	2 mA	flach	flach / bündig mit Frontring	Schraub	82-6152.2225	3	2	0.021 kg
	230 VAC	1.3 mA	flach	flach / bündig mit Frontring	Schraub	82-6152.2226	3	2	0.021 kg
Linse mit LED grün	6 VAC/DC	15 mA	flach	flach / bündig mit Frontring	Schraub	82-6152.2232	3	2	0.021 kg
	12 VAC/DC	14 mA	flach	flach / bündig mit Frontring	Schraub	82-6152.2233	3	2	0.021 kg
	24 VAC/DC	10 mA	flach	flach / bündig mit Frontring	Schraub	82-6152.2234	3	2	0.021 kg
	110 VAC	2 mA	flach	flach / bündig mit Frontring	Schraub	82-6152.2235	3	2	0.021 kg
	230 VAC	1.3 mA	flach	flach / bündig mit Frontring	Schraub	82-6152.2236	3	2	0.021 kg
Linse mit LED gelb	6 VAC/DC	15 mA	flach	flach / bündig mit Frontring	Schraub	82-6152.2242	3	2	0.021 kg
	12 VAC/DC	14 mA	flach	flach / bündig mit Frontring	Schraub	82-6152.2243	3	2	0.021 kg
	24 VAC/DC	10 mA	flach	flach / bündig mit Frontring	Schraub	82-6152.2244	3	2	0.021 kg
	110 VAC	2 mA	flach	flach / bündig mit Frontring	Schraub	82-6152.2245	3	2	0.021 kg
	230 VAC	1.3 mA	flach	flach / bündig mit Frontring	Schraub	82-6152.2246	3	2	0.021 kg
Linse mit LED weiss	6 VAC/DC	15 mA	flach	flach / bündig mit Frontring	Schraub	82-6152.2252	3	2	0.021 kg
	12 VAC/DC	14 mA	flach	flach / bündig mit Frontring	Schraub	82-6152.2253	3	2	0.021 kg
	24 VAC/DC	10 mA	flach	flach / bündig mit Frontring	Schraub	82-6152.2254	3	2	0.021 kg
	110 VAC	2 mA	flach	flach / bündig mit Frontring	Schraub	82-6152.2255	3	2	0.021 kg
	230 VAC	1.3 mA	flach	flach / bündig mit Frontring	Schraub	82-6152.2256	3	2	0.021 kg

82 Flache Bauform

Ausleuchtung	Betriebsspannung	Betriebsstrom	Frontring Form	Druckhaube	Anschluss	Art.-Nr.	Bau-teillelayout	Schalt-schema	Gewicht
 <p>Leuchtdrucktaste 22 mm Edelstahl chromfarben, Impuls, Frontabmessung Ø 25 mm</p>									
Ring mit LED rot	6 VAC/DC	15 mA	flach	flach / bündig mit Frontring	Schraub	82-6252.1112	3	1	0.018 kg
	12 VAC/DC	14 mA	flach	flach / bündig mit Frontring	Schraub	82-6252.1113	3	1	0.018 kg
	24 VAC/DC	10 mA	flach	flach / bündig mit Frontring	Schraub	82-6252.1114	3	1	0.018 kg
	110 VAC	2 mA	flach	flach / bündig mit Frontring	Schraub	82-6252.1115	3	1	0.018 kg
	230 VAC	1.3 mA	flach	flach / bündig mit Frontring	Schraub	82-6252.1116	3	1	0.018 kg
Ring mit LED blau	6 VAC/DC	15 mA	flach	flach / bündig mit Frontring	Schraub	82-6252.1122	3	1	0.018 kg
	12 VAC/DC	14 mA	flach	flach / bündig mit Frontring	Schraub	82-6252.1123	3	1	0.018 kg
	24 VAC/DC	10 mA	flach	flach / bündig mit Frontring	Schraub	82-6252.1124	3	1	0.018 kg
	110 VAC	2 mA	flach	flach / bündig mit Frontring	Schraub	82-6252.1125	3	1	0.018 kg
	230 VAC	1.3 mA	flach	flach / bündig mit Frontring	Schraub	82-6252.1126	3	1	0.018 kg
Ring mit LED grün	6 VAC/DC	15 mA	flach	flach / bündig mit Frontring	Schraub	82-6252.1132	3	1	0.018 kg
	12 VAC/DC	14 mA	flach	flach / bündig mit Frontring	Schraub	82-6252.1133	3	1	0.018 kg
	24 VAC/DC	10 mA	flach	flach / bündig mit Frontring	Schraub	82-6252.1134	3	1	0.018 kg
	110 VAC	2 mA	flach	flach / bündig mit Frontring	Schraub	82-6252.1135	3	1	0.018 kg
	230 VAC	1.3 mA	flach	flach / bündig mit Frontring	Schraub	82-6252.1136	3	1	0.018 kg
Ring mit LED gelb	6 VAC/DC	15 mA	flach	flach / bündig mit Frontring	Schraub	82-6252.1142	3	1	0.018 kg
	12 VAC/DC	14 mA	flach	flach / bündig mit Frontring	Schraub	82-6252.1143	3	1	0.018 kg
	24 VAC/DC	10 mA	flach	flach / bündig mit Frontring	Schraub	82-6252.1144	3	1	0.018 kg
	110 VAC	2 mA	flach	flach / bündig mit Frontring	Schraub	82-6252.1145	3	1	0.018 kg
	230 VAC	1.3 mA	flach	flach / bündig mit Frontring	Schraub	82-6252.1146	3	1	0.018 kg
Ring mit LED weiss	6 VAC/DC	15 mA	flach	flach / bündig mit Frontring	Schraub	82-6252.1152	3	1	0.018 kg
	12 VAC/DC	14 mA	flach	flach / bündig mit Frontring	Schraub	82-6252.1153	3	1	0.018 kg
	24 VAC/DC	10 mA	flach	flach / bündig mit Frontring	Schraub	82-6252.1154	3	1	0.018 kg
	110 VAC	2 mA	flach	flach / bündig mit Frontring	Schraub	82-6252.1155	3	1	0.018 kg
	230 VAC	1.3 mA	flach	flach / bündig mit Frontring	Schraub	82-6252.1156	3	1	0.018 kg
 <p>Leuchtdrucktaste 22 mm Edelstahl chromfarben, Impuls, Frontabmessung Ø 25 mm</p>									
Linse mit LED rot	6 VAC/DC	15 mA	flach	flach / bündig mit Frontring	Schraub	82-6252.1212	3	1	0.021 kg
	12 VAC/DC	14 mA	flach	flach / bündig mit Frontring	Schraub	82-6252.1213	3	1	0.021 kg
	24 VAC/DC	10 mA	flach	flach / bündig mit Frontring	Schraub	82-6252.1214	3	1	0.021 kg
	110 VAC	2 mA	flach	flach / bündig mit Frontring	Schraub	82-6252.1215	3	1	0.021 kg
	230 VAC	1.3 mA	flach	flach / bündig mit Frontring	Schraub	82-6252.1216	3	1	0.021 kg
Linse mit LED blau	6 VAC/DC	15 mA	flach	flach / bündig mit Frontring	Schraub	82-6252.1222	3	1	0.021 kg
	12 VAC/DC	14 mA	flach	flach / bündig mit Frontring	Schraub	82-6252.1223	3	1	0.021 kg
	24 VAC/DC	10 mA	flach	flach / bündig mit Frontring	Schraub	82-6252.1224	3	1	0.021 kg
	110 VAC	2 mA	flach	flach / bündig mit Frontring	Schraub	82-6252.1225	3	1	0.021 kg
	230 VAC	1.3 mA	flach	flach / bündig mit Frontring	Schraub	82-6252.1226	3	1	0.021 kg
Linse mit LED grün	6 VAC/DC	15 mA	flach	flach / bündig mit Frontring	Schraub	82-6252.1232	3	1	0.021 kg
	12 VAC/DC	14 mA	flach	flach / bündig mit Frontring	Schraub	82-6252.1233	3	1	0.021 kg
	24 VAC/DC	10 mA	flach	flach / bündig mit Frontring	Schraub	82-6252.1234	3	1	0.021 kg
	110 VAC	2 mA	flach	flach / bündig mit Frontring	Schraub	82-6252.1235	3	1	0.021 kg
	230 VAC	1.3 mA	flach	flach / bündig mit Frontring	Schraub	82-6252.1236	3	1	0.021 kg
Linse mit LED gelb	6 VAC/DC	15 mA	flach	flach / bündig mit Frontring	Schraub	82-6252.1242	3	1	0.021 kg
	12 VAC/DC	14 mA	flach	flach / bündig mit Frontring	Schraub	82-6252.1243	3	1	0.021 kg
	24 VAC/DC	10 mA	flach	flach / bündig mit Frontring	Schraub	82-6252.1244	3	1	0.021 kg
	110 VAC	2 mA	flach	flach / bündig mit Frontring	Schraub	82-6252.1245	3	1	0.021 kg
	230 VAC	1.3 mA	flach	flach / bündig mit Frontring	Schraub	82-6252.1246	3	1	0.021 kg

Ausleuchtung	Betriebsspannung	Betriebsstrom	Frontring Form	Druckhaube	Anschluss	Art.-Nr.	Bau-teillelayout	Schalt-schema	Gewicht
Linse mit LED weiss	6 VAC/DC	15 mA	flach	flach / bündig mit Frontring	Schraub	82-6252.1252	3	1	0.021 kg
	12 VAC/DC	14 mA	flach	flach / bündig mit Frontring	Schraub	82-6252.1253	3	1	0.021 kg
	24 VAC/DC	10 mA	flach	flach / bündig mit Frontring	Schraub	82-6252.1254	3	1	0.021 kg
	110 VAC	2 mA	flach	flach / bündig mit Frontring	Schraub	82-6252.1255	3	1	0.021 kg
	230 VAC	1.3 mA	flach	flach / bündig mit Frontring	Schraub	82-6252.1256	3	1	0.021 kg


Leuchtdrucktaste 22 mm Edelstahl chromfarben, Rast, Frontabmessung Ø 25 mm

Ring mit LED rot	6 VAC/DC	15 mA	flach	flach / bündig mit Frontring	Schraub	82-6252.2112	3	2	0.018 kg
	12 VAC/DC	14 mA	flach	flach / bündig mit Frontring	Schraub	82-6252.2113	3	2	0.018 kg
	24 VAC/DC	10 mA	flach	flach / bündig mit Frontring	Schraub	82-6252.2114	3	2	0.018 kg
	110 VAC	2 mA	flach	flach / bündig mit Frontring	Schraub	82-6252.2115	3	2	0.018 kg
	230 VAC	1.3 mA	flach	flach / bündig mit Frontring	Schraub	82-6252.2116	3	2	0.018 kg
Ring mit LED blau	6 VAC/DC	15 mA	flach	flach / bündig mit Frontring	Schraub	82-6252.2122	3	2	0.018 kg
	12 VAC/DC	14 mA	flach	flach / bündig mit Frontring	Schraub	82-6252.2123	3	2	0.018 kg
	24 VAC/DC	10 mA	flach	flach / bündig mit Frontring	Schraub	82-6252.2124	3	2	0.018 kg
	110 VAC	2 mA	flach	flach / bündig mit Frontring	Schraub	82-6252.2125	3	2	0.018 kg
	230 VAC	1.3 mA	flach	flach / bündig mit Frontring	Schraub	82-6252.2126	3	2	0.018 kg
Ring mit LED grün	6 VAC/DC	15 mA	flach	flach / bündig mit Frontring	Schraub	82-6252.2132	3	2	0.018 kg
	12 VAC/DC	14 mA	flach	flach / bündig mit Frontring	Schraub	82-6252.2133	3	2	0.018 kg
	24 VAC/DC	10 mA	flach	flach / bündig mit Frontring	Schraub	82-6252.2134	3	2	0.018 kg
	110 VAC	2 mA	flach	flach / bündig mit Frontring	Schraub	82-6252.2135	3	2	0.018 kg
	230 VAC	1.3 mA	flach	flach / bündig mit Frontring	Schraub	82-6252.2136	3	2	0.018 kg
Ring mit LED gelb	6 VAC/DC	15 mA	flach	flach / bündig mit Frontring	Schraub	82-6252.2142	3	2	0.018 kg
	12 VAC/DC	14 mA	flach	flach / bündig mit Frontring	Schraub	82-6252.2143	3	2	0.018 kg
	24 VAC/DC	10 mA	flach	flach / bündig mit Frontring	Schraub	82-6252.2144	3	2	0.018 kg
	110 VAC	2 mA	flach	flach / bündig mit Frontring	Schraub	82-6252.2145	3	2	0.018 kg
	230 VAC	1.3 mA	flach	flach / bündig mit Frontring	Schraub	82-6252.2146	3	2	0.018 kg
Ring mit LED weiss	6 VAC/DC	15 mA	flach	flach / bündig mit Frontring	Schraub	82-6252.2152	3	2	0.018 kg
	12 VAC/DC	14 mA	flach	flach / bündig mit Frontring	Schraub	82-6252.2153	3	2	0.018 kg
	24 VAC/DC	10 mA	flach	flach / bündig mit Frontring	Schraub	82-6252.2154	3	2	0.018 kg
	110 VAC	2 mA	flach	flach / bündig mit Frontring	Schraub	82-6252.2155	3	2	0.018 kg
	230 VAC	1.3 mA	flach	flach / bündig mit Frontring	Schraub	82-6252.2156	3	2	0.018 kg


Leuchtdrucktaste 22 mm Edelstahl chromfarben, Rast, Frontabmessung Ø 25 mm

Linse mit LED rot	6 VAC/DC	15 mA	flach	flach / bündig mit Frontring	Schraub	82-6252.2212	3	2	0.021 kg
	12 VAC/DC	14 mA	flach	flach / bündig mit Frontring	Schraub	82-6252.2213	3	2	0.021 kg
	24 VAC/DC	10 mA	flach	flach / bündig mit Frontring	Schraub	82-6252.2214	3	2	0.021 kg
	110 VAC	2 mA	flach	flach / bündig mit Frontring	Schraub	82-6252.2215	3	2	0.021 kg
	230 VAC	1.3 mA	flach	flach / bündig mit Frontring	Schraub	82-6252.2216	3	2	0.021 kg
Linse mit LED blau	6 VAC/DC	15 mA	flach	flach / bündig mit Frontring	Schraub	82-6252.2222	3	2	0.021 kg
	12 VAC/DC	14 mA	flach	flach / bündig mit Frontring	Schraub	82-6252.2223	3	2	0.021 kg
	24 VAC/DC	10 mA	flach	flach / bündig mit Frontring	Schraub	82-6252.2224	3	2	0.021 kg
	110 VAC	2 mA	flach	flach / bündig mit Frontring	Schraub	82-6252.2225	3	2	0.021 kg
	230 VAC	1.3 mA	flach	flach / bündig mit Frontring	Schraub	82-6252.2226	3	2	0.021 kg



82 Flache Bauform

Ausleuchtung	Betriebsspannung	Betriebsstrom	Frontring Form	Druckhaube	Anschluss	Art.-Nr.	Bau-teillelayout	Schalt-schema	Gewicht
Linse mit LED grün	6 VAC/DC	15 mA	flach	flach / bündig mit Frontring	Schraub	82-6252.2232	3	2	0.021 kg
	12 VAC/DC	14 mA	flach	flach / bündig mit Frontring	Schraub	82-6252.2233	3	2	0.021 kg
	24 VAC/DC	10 mA	flach	flach / bündig mit Frontring	Schraub	82-6252.2234	3	2	0.021 kg
	110 VAC	2 mA	flach	flach / bündig mit Frontring	Schraub	82-6252.2235	3	2	0.021 kg
	230 VAC	1.3 mA	flach	flach / bündig mit Frontring	Schraub	82-6252.2236	3	2	0.021 kg
Linse mit LED gelb	6 VAC/DC	15 mA	flach	flach / bündig mit Frontring	Schraub	82-6252.2242	3	2	0.021 kg
	12 VAC/DC	14 mA	flach	flach / bündig mit Frontring	Schraub	82-6252.2243	3	2	0.021 kg
	24 VAC/DC	10 mA	flach	flach / bündig mit Frontring	Schraub	82-6252.2244	3	2	0.021 kg
	110 VAC	2 mA	flach	flach / bündig mit Frontring	Schraub	82-6252.2245	3	2	0.021 kg
	230 VAC	1.3 mA	flach	flach / bündig mit Frontring	Schraub	82-6252.2246	3	2	0.021 kg
Linse mit LED weiss	6 VAC/DC	15 mA	flach	flach / bündig mit Frontring	Schraub	82-6252.2252	3	2	0.021 kg
	12 VAC/DC	14 mA	flach	flach / bündig mit Frontring	Schraub	82-6252.2253	3	2	0.021 kg
	24 VAC/DC	10 mA	flach	flach / bündig mit Frontring	Schraub	82-6252.2254	3	2	0.021 kg
	110 VAC	2 mA	flach	flach / bündig mit Frontring	Schraub	82-6252.2255	3	2	0.021 kg
	230 VAC	1.3 mA	flach	flach / bündig mit Frontring	Schraub	82-6252.2256	3	2	0.021 kg



Leuchtdrucktaste 22 mm Messing, Impuls, Frontabmessung Ø 25 mm

Ring mit LED rot	6 VAC/DC	15 mA	flach	flach / bündig mit Frontring	Schraub	82-6352.1112	3	1	0.018 kg
	12 VAC/DC	14 mA	flach	flach / bündig mit Frontring	Schraub	82-6352.1113	3	1	0.018 kg
	24 VAC/DC	10 mA	flach	flach / bündig mit Frontring	Schraub	82-6352.1114	3	1	0.018 kg
	110 VAC	2 mA	flach	flach / bündig mit Frontring	Schraub	82-6352.1115	3	1	0.018 kg
	230 VAC	1.3 mA	flach	flach / bündig mit Frontring	Schraub	82-6352.1116	3	1	0.018 kg
Ring mit LED blau	6 VAC/DC	15 mA	flach	flach / bündig mit Frontring	Schraub	82-6352.1122	3	1	0.018 kg
	12 VAC/DC	14 mA	flach	flach / bündig mit Frontring	Schraub	82-6352.1123	3	1	0.018 kg
	24 VAC/DC	10 mA	flach	flach / bündig mit Frontring	Schraub	82-6352.1124	3	1	0.018 kg
	110 VAC	2 mA	flach	flach / bündig mit Frontring	Schraub	82-6352.1125	3	1	0.018 kg
	230 VAC	1.3 mA	flach	flach / bündig mit Frontring	Schraub	82-6352.1126	3	1	0.018 kg
Ring mit LED grün	6 VAC/DC	15 mA	flach	flach / bündig mit Frontring	Schraub	82-6352.1132	3	1	0.018 kg
	12 VAC/DC	14 mA	flach	flach / bündig mit Frontring	Schraub	82-6352.1133	3	1	0.018 kg
	24 VAC/DC	10 mA	flach	flach / bündig mit Frontring	Schraub	82-6352.1134	3	1	0.018 kg
	110 VAC	2 mA	flach	flach / bündig mit Frontring	Schraub	82-6352.1135	3	1	0.018 kg
	230 VAC	1.3 mA	flach	flach / bündig mit Frontring	Schraub	82-6352.1136	3	1	0.018 kg
Ring mit LED gelb	6 VAC/DC	15 mA	flach	flach / bündig mit Frontring	Schraub	82-6352.1142	3	1	0.018 kg
	12 VAC/DC	14 mA	flach	flach / bündig mit Frontring	Schraub	82-6352.1143	3	1	0.018 kg
	24 VAC/DC	10 mA	flach	flach / bündig mit Frontring	Schraub	82-6352.1144	3	1	0.018 kg
	110 VAC	2 mA	flach	flach / bündig mit Frontring	Schraub	82-6352.1145	3	1	0.018 kg
	230 VAC	1.3 mA	flach	flach / bündig mit Frontring	Schraub	82-6352.1146	3	1	0.018 kg
Ring mit LED weiss	6 VAC/DC	15 mA	flach	flach / bündig mit Frontring	Schraub	82-6352.1152	3	1	0.018 kg
	12 VAC/DC	14 mA	flach	flach / bündig mit Frontring	Schraub	82-6352.1153	3	1	0.018 kg
	24 VAC/DC	10 mA	flach	flach / bündig mit Frontring	Schraub	82-6352.1154	3	1	0.018 kg
	110 VAC	2 mA	flach	flach / bündig mit Frontring	Schraub	82-6352.1155	3	1	0.018 kg
	230 VAC	1.3 mA	flach	flach / bündig mit Frontring	Schraub	82-6352.1156	3	1	0.018 kg

Ausleuchtung	Betriebs- spannung	Betriebs- strom	Frontring Form	Druckhaube	Anschluss	Art.-Nr.	Bau- teillei- ayout	Schalt- schema	Gewicht
 <p style="text-align: center;">Leuchtdrucktaste 22 mm Messing, Impuls, Frontabmessung Ø 25 mm</p>									
Linse mit LED rot	6 VAC/DC	15 mA	flach	flach / bündig mit Frontring	Schraub	82-6352.1212	3	1	0.021 kg
	12 VAC/DC	14 mA	flach	flach / bündig mit Frontring	Schraub	82-6352.1213	3	1	0.021 kg
	24 VAC/DC	10 mA	flach	flach / bündig mit Frontring	Schraub	82-6352.1214	3	1	0.021 kg
	110 VAC	2 mA	flach	flach / bündig mit Frontring	Schraub	82-6352.1215	3	1	0.021 kg
	230 VAC	1.3 mA	flach	flach / bündig mit Frontring	Schraub	82-6352.1216	3	1	0.021 kg
Linse mit LED blau	6 VAC/DC	15 mA	flach	flach / bündig mit Frontring	Schraub	82-6352.1222	3	1	0.021 kg
	12 VAC/DC	14 mA	flach	flach / bündig mit Frontring	Schraub	82-6352.1223	3	1	0.021 kg
	24 VAC/DC	10 mA	flach	flach / bündig mit Frontring	Schraub	82-6352.1224	3	1	0.021 kg
	110 VAC	2 mA	flach	flach / bündig mit Frontring	Schraub	82-6352.1225	3	1	0.021 kg
	230 VAC	1.3 mA	flach	flach / bündig mit Frontring	Schraub	82-6352.1226	3	1	0.021 kg
Linse mit LED grün	6 VAC/DC	15 mA	flach	flach / bündig mit Frontring	Schraub	82-6352.1232	3	1	0.021 kg
	12 VAC/DC	14 mA	flach	flach / bündig mit Frontring	Schraub	82-6352.1233	3	1	0.021 kg
	24 VAC/DC	10 mA	flach	flach / bündig mit Frontring	Schraub	82-6352.1234	3	1	0.021 kg
	110 VAC	2 mA	flach	flach / bündig mit Frontring	Schraub	82-6352.1235	3	1	0.021 kg
	230 VAC	1.3 mA	flach	flach / bündig mit Frontring	Schraub	82-6352.1236	3	1	0.021 kg
Linse mit LED gelb	6 VAC/DC	15 mA	flach	flach / bündig mit Frontring	Schraub	82-6352.1242	3	1	0.021 kg
	12 VAC/DC	14 mA	flach	flach / bündig mit Frontring	Schraub	82-6352.1243	3	1	0.021 kg
	24 VAC/DC	10 mA	flach	flach / bündig mit Frontring	Schraub	82-6352.1244	3	1	0.021 kg
	110 VAC	2 mA	flach	flach / bündig mit Frontring	Schraub	82-6352.1245	3	1	0.021 kg
	230 VAC	1.3 mA	flach	flach / bündig mit Frontring	Schraub	82-6352.1246	3	1	0.021 kg
Linse mit LED weiss	6 VAC/DC	15 mA	flach	flach / bündig mit Frontring	Schraub	82-6352.1252	3	1	0.021 kg
	12 VAC/DC	14 mA	flach	flach / bündig mit Frontring	Schraub	82-6352.1253	3	1	0.021 kg
	24 VAC/DC	10 mA	flach	flach / bündig mit Frontring	Schraub	82-6352.1254	3	1	0.021 kg
	110 VAC	2 mA	flach	flach / bündig mit Frontring	Schraub	82-6352.1255	3	1	0.021 kg
	230 VAC	1.3 mA	flach	flach / bündig mit Frontring	Schraub	82-6352.1256	3	1	0.021 kg
 <p style="text-align: center;">Leuchtdrucktaste 22 mm Messing, Rast, Frontabmessung Ø 25 mm</p>									
Ring mit LED rot	6 VAC/DC	15 mA	flach	flach / bündig mit Frontring	Schraub	82-6352.2112	3	2	0.018 kg
	12 VAC/DC	14 mA	flach	flach / bündig mit Frontring	Schraub	82-6352.2113	3	2	0.018 kg
	24 VAC/DC	10 mA	flach	flach / bündig mit Frontring	Schraub	82-6352.2114	3	2	0.018 kg
	110 VAC	2 mA	flach	flach / bündig mit Frontring	Schraub	82-6352.2115	3	2	0.018 kg
	230 VAC	1.3 mA	flach	flach / bündig mit Frontring	Schraub	82-6352.2116	3	2	0.018 kg
Ring mit LED blau	6 VAC/DC	15 mA	flach	flach / bündig mit Frontring	Schraub	82-6352.2122	3	2	0.018 kg
	12 VAC/DC	14 mA	flach	flach / bündig mit Frontring	Schraub	82-6352.2123	3	2	0.018 kg
	24 VAC/DC	10 mA	flach	flach / bündig mit Frontring	Schraub	82-6352.2124	3	2	0.018 kg
	110 VAC	2 mA	flach	flach / bündig mit Frontring	Schraub	82-6352.2125	3	2	0.018 kg
	230 VAC	1.3 mA	flach	flach / bündig mit Frontring	Schraub	82-6352.2126	3	2	0.018 kg
Ring mit LED grün	6 VAC/DC	15 mA	flach	flach / bündig mit Frontring	Schraub	82-6352.2132	3	2	0.018 kg
	12 VAC/DC	14 mA	flach	flach / bündig mit Frontring	Schraub	82-6352.2133	3	2	0.018 kg
	24 VAC/DC	10 mA	flach	flach / bündig mit Frontring	Schraub	82-6352.2134	3	2	0.018 kg
	110 VAC	2 mA	flach	flach / bündig mit Frontring	Schraub	82-6352.2135	3	2	0.018 kg
	230 VAC	1.3 mA	flach	flach / bündig mit Frontring	Schraub	82-6352.2136	3	2	0.018 kg
Ring mit LED gelb	6 VAC/DC	15 mA	flach	flach / bündig mit Frontring	Schraub	82-6352.2142	3	2	0.018 kg
	12 VAC/DC	14 mA	flach	flach / bündig mit Frontring	Schraub	82-6352.2143	3	2	0.018 kg
	24 VAC/DC	10 mA	flach	flach / bündig mit Frontring	Schraub	82-6352.2144	3	2	0.018 kg
	110 VAC	2 mA	flach	flach / bündig mit Frontring	Schraub	82-6352.2145	3	2	0.018 kg
	230 VAC	1.3 mA	flach	flach / bündig mit Frontring	Schraub	82-6352.2146	3	2	0.018 kg

82 Flache Bauform

Ausleuchtung	Betriebs- spannung	Betriebs- strom	Frontring Form	Druckhaube	Anschluss	Art.-Nr.	Bau- teillei- tlayout	Schalt- schema	Gewicht
Ring mit LED weiss	6 VAC/DC	15 mA	flach	flach / bündig mit Frontring	Schraub	82-6352.2152	3	2	0.018 kg
	12 VAC/DC	14 mA	flach	flach / bündig mit Frontring	Schraub	82-6352.2153	3	2	0.018 kg
	24 VAC/DC	10 mA	flach	flach / bündig mit Frontring	Schraub	82-6352.2154	3	2	0.018 kg
	110 VAC	2 mA	flach	flach / bündig mit Frontring	Schraub	82-6352.2155	3	2	0.018 kg
	230 VAC	1.3 mA	flach	flach / bündig mit Frontring	Schraub	82-6352.2156	3	2	0.018 kg



Leuchtdrucktaste 22 mm Messing, Rast, Frontabmessung Ø 25 mm

Linse mit LED rot	6 VAC/DC	15 mA	flach	flach / bündig mit Frontring	Schraub	82-6352.2212	3	2	0.021 kg
	12 VAC/DC	14 mA	flach	flach / bündig mit Frontring	Schraub	82-6352.2213	3	2	0.021 kg
	24 VAC/DC	10 mA	flach	flach / bündig mit Frontring	Schraub	82-6352.2214	3	2	0.021 kg
	110 VAC	2 mA	flach	flach / bündig mit Frontring	Schraub	82-6352.2215	3	2	0.021 kg
	230 VAC	1.3 mA	flach	flach / bündig mit Frontring	Schraub	82-6352.2216	3	2	0.021 kg
Linse mit LED blau	6 VAC/DC	15 mA	flach	flach / bündig mit Frontring	Schraub	82-6352.2222	3	2	0.021 kg
	12 VAC/DC	14 mA	flach	flach / bündig mit Frontring	Schraub	82-6352.2223	3	2	0.021 kg
	24 VAC/DC	10 mA	flach	flach / bündig mit Frontring	Schraub	82-6352.2224	3	2	0.021 kg
	110 VAC	2 mA	flach	flach / bündig mit Frontring	Schraub	82-6352.2225	3	2	0.021 kg
	230 VAC	1.3 mA	flach	flach / bündig mit Frontring	Schraub	82-6352.2226	3	2	0.021 kg
Linse mit LED grün	6 VAC/DC	15 mA	flach	flach / bündig mit Frontring	Schraub	82-6352.2232	3	2	0.021 kg
	12 VAC/DC	14 mA	flach	flach / bündig mit Frontring	Schraub	82-6352.2233	3	2	0.021 kg
	24 VAC/DC	10 mA	flach	flach / bündig mit Frontring	Schraub	82-6352.2234	3	2	0.021 kg
	110 VAC	2 mA	flach	flach / bündig mit Frontring	Schraub	82-6352.2235	3	2	0.021 kg
	230 VAC	1.3 mA	flach	flach / bündig mit Frontring	Schraub	82-6352.2236	3	2	0.021 kg
Linse mit LED gelb	6 VAC/DC	15 mA	flach	flach / bündig mit Frontring	Schraub	82-6352.2242	3	2	0.021 kg
	12 VAC/DC	14 mA	flach	flach / bündig mit Frontring	Schraub	82-6352.2243	3	2	0.021 kg
	24 VAC/DC	10 mA	flach	flach / bündig mit Frontring	Schraub	82-6352.2244	3	2	0.021 kg
	110 VAC	2 mA	flach	flach / bündig mit Frontring	Schraub	82-6352.2245	3	2	0.021 kg
	230 VAC	1.3 mA	flach	flach / bündig mit Frontring	Schraub	82-6352.2246	3	2	0.021 kg
Linse mit LED weiss	6 VAC/DC	15 mA	flach	flach / bündig mit Frontring	Schraub	82-6352.2252	3	2	0.021 kg
	12 VAC/DC	14 mA	flach	flach / bündig mit Frontring	Schraub	82-6352.2253	3	2	0.021 kg
	24 VAC/DC	10 mA	flach	flach / bündig mit Frontring	Schraub	82-6352.2254	3	2	0.021 kg
	110 VAC	2 mA	flach	flach / bündig mit Frontring	Schraub	82-6352.2255	3	2	0.021 kg
	230 VAC	1.3 mA	flach	flach / bündig mit Frontring	Schraub	82-6352.2256	3	2	0.021 kg



Leuchtdrucktaste 22 mm Aluminium, Impuls, Frontabmessung Ø 25 mm

Ring mit LED rot	6 VAC/DC	15 mA	flach	flach / bündig mit Frontring	Schraub	82-6552.1112	3	1	0.018 kg
	12 VAC/DC	14 mA	flach	flach / bündig mit Frontring	Schraub	82-6552.1113	3	1	0.018 kg
	24 VAC/DC	10 mA	flach	flach / bündig mit Frontring	Schraub	82-6552.1114	3	1	0.018 kg
	110 VAC	2 mA	flach	flach / bündig mit Frontring	Schraub	82-6552.1115	3	1	0.018 kg
	230 VAC	1.3 mA	flach	flach / bündig mit Frontring	Schraub	82-6552.1116	3	1	0.018 kg
Ring mit LED blau	6 VAC/DC	15 mA	flach	flach / bündig mit Frontring	Schraub	82-6552.1122	3	1	0.018 kg
	12 VAC/DC	14 mA	flach	flach / bündig mit Frontring	Schraub	82-6552.1123	3	1	0.018 kg
	24 VAC/DC	10 mA	flach	flach / bündig mit Frontring	Schraub	82-6552.1124	3	1	0.018 kg
	110 VAC	2 mA	flach	flach / bündig mit Frontring	Schraub	82-6552.1125	3	1	0.018 kg
	230 VAC	1.3 mA	flach	flach / bündig mit Frontring	Schraub	82-6552.1126	3	1	0.018 kg
Ring mit LED grün	6 VAC/DC	15 mA	flach	flach / bündig mit Frontring	Schraub	82-6552.1132	3	1	0.018 kg
	12 VAC/DC	14 mA	flach	flach / bündig mit Frontring	Schraub	82-6552.1133	3	1	0.018 kg
	24 VAC/DC	10 mA	flach	flach / bündig mit Frontring	Schraub	82-6552.1134	3	1	0.018 kg
	110 VAC	2 mA	flach	flach / bündig mit Frontring	Schraub	82-6552.1135	3	1	0.018 kg
	230 VAC	1.3 mA	flach	flach / bündig mit Frontring	Schraub	82-6552.1136	3	1	0.018 kg

Ausleuchtung	Betriebsspannung	Betriebsstrom	Frontring Form	Druckhaube	Anschluss	Art.-Nr.	Bau-teillelayout	Schalt-schema	Gewicht
Ring mit LED gelb	6 VAC/DC	15 mA	flach	flach / bündig mit Frontring	Schraub	82-6552.1142	3	1	0.018 kg
	12 VAC/DC	14 mA	flach	flach / bündig mit Frontring	Schraub	82-6552.1143	3	1	0.018 kg
	24 VAC/DC	10 mA	flach	flach / bündig mit Frontring	Schraub	82-6552.1144	3	1	0.018 kg
	110 VAC	2 mA	flach	flach / bündig mit Frontring	Schraub	82-6552.1145	3	1	0.018 kg
	230 VAC	1.3 mA	flach	flach / bündig mit Frontring	Schraub	82-6552.1146	3	1	0.018 kg
Ring mit LED weiss	6 VAC/DC	15 mA	flach	flach / bündig mit Frontring	Schraub	82-6552.1152	3	1	0.018 kg
	12 VAC/DC	14 mA	flach	flach / bündig mit Frontring	Schraub	82-6552.1153	3	1	0.018 kg
	24 VAC/DC	10 mA	flach	flach / bündig mit Frontring	Schraub	82-6552.1154	3	1	0.018 kg
	110 VAC	2 mA	flach	flach / bündig mit Frontring	Schraub	82-6552.1155	3	1	0.018 kg
	230 VAC	1.3 mA	flach	flach / bündig mit Frontring	Schraub	82-6552.1156	3	1	0.018 kg


Leuchtdrucktaste 22 mm Aluminium, Impuls, Frontabmessung Ø 25 mm

Linse mit LED rot	6 VAC/DC	15 mA	flach	flach / bündig mit Frontring	Schraub	82-6552.1212	3	1	0.021 kg
	12 VAC/DC	14 mA	flach	flach / bündig mit Frontring	Schraub	82-6552.1213	3	1	0.021 kg
	24 VAC/DC	10 mA	flach	flach / bündig mit Frontring	Schraub	82-6552.1214	3	1	0.021 kg
	110 VAC	2 mA	flach	flach / bündig mit Frontring	Schraub	82-6552.1215	3	1	0.021 kg
	230 VAC	1.3 mA	flach	flach / bündig mit Frontring	Schraub	82-6552.1216	3	1	0.021 kg
Linse mit LED blau	6 VAC/DC	15 mA	flach	flach / bündig mit Frontring	Schraub	82-6552.1222	3	1	0.021 kg
	12 VAC/DC	14 mA	flach	flach / bündig mit Frontring	Schraub	82-6552.1223	3	1	0.021 kg
	24 VAC/DC	10 mA	flach	flach / bündig mit Frontring	Schraub	82-6552.1224	3	1	0.021 kg
	110 VAC	2 mA	flach	flach / bündig mit Frontring	Schraub	82-6552.1225	3	1	0.021 kg
	230 VAC	1.3 mA	flach	flach / bündig mit Frontring	Schraub	82-6552.1226	3	1	0.021 kg
Linse mit LED grün	6 VAC/DC	15 mA	flach	flach / bündig mit Frontring	Schraub	82-6552.1232	3	1	0.021 kg
	12 VAC/DC	14 mA	flach	flach / bündig mit Frontring	Schraub	82-6552.1233	3	1	0.021 kg
	24 VAC/DC	10 mA	flach	flach / bündig mit Frontring	Schraub	82-6552.1234	3	1	0.021 kg
	110 VAC	2 mA	flach	flach / bündig mit Frontring	Schraub	82-6552.1235	3	1	0.021 kg
	230 VAC	1.3 mA	flach	flach / bündig mit Frontring	Schraub	82-6552.1236	3	1	0.021 kg
Linse mit LED gelb	6 VAC/DC	15 mA	flach	flach / bündig mit Frontring	Schraub	82-6552.1242	3	1	0.021 kg
	12 VAC/DC	14 mA	flach	flach / bündig mit Frontring	Schraub	82-6552.1243	3	1	0.021 kg
	24 VAC/DC	10 mA	flach	flach / bündig mit Frontring	Schraub	82-6552.1244	3	1	0.021 kg
	110 VAC	2 mA	flach	flach / bündig mit Frontring	Schraub	82-6552.1245	3	1	0.021 kg
	230 VAC	1.3 mA	flach	flach / bündig mit Frontring	Schraub	82-6552.1246	3	1	0.021 kg
Linse mit LED weiss	6 VAC/DC	15 mA	flach	flach / bündig mit Frontring	Schraub	82-6552.1252	3	1	0.021 kg
	12 VAC/DC	14 mA	flach	flach / bündig mit Frontring	Schraub	82-6552.1253	3	1	0.021 kg
	24 VAC/DC	10 mA	flach	flach / bündig mit Frontring	Schraub	82-6552.1254	3	1	0.021 kg
	110 VAC	2 mA	flach	flach / bündig mit Frontring	Schraub	82-6552.1255	3	1	0.021 kg
	230 VAC	1.3 mA	flach	flach / bündig mit Frontring	Schraub	82-6552.1256	3	1	0.021 kg


Leuchtdrucktaste 22 mm Aluminium, Rast, Frontabmessung Ø 25 mm

Ring mit LED rot	6 VAC/DC	15 mA	flach	flach / bündig mit Frontring	Schraub	82-6552.2112	3	2	0.018 kg
	12 VAC/DC	14 mA	flach	flach / bündig mit Frontring	Schraub	82-6552.2113	3	2	0.018 kg
	24 VAC/DC	10 mA	flach	flach / bündig mit Frontring	Schraub	82-6552.2114	3	2	0.018 kg
	110 VAC	2 mA	flach	flach / bündig mit Frontring	Schraub	82-6552.2115	3	2	0.018 kg
	230 VAC	1.3 mA	flach	flach / bündig mit Frontring	Schraub	82-6552.2116	3	2	0.018 kg
Ring mit LED blau	6 VAC/DC	15 mA	flach	flach / bündig mit Frontring	Schraub	82-6552.2122	3	2	0.018 kg
	12 VAC/DC	14 mA	flach	flach / bündig mit Frontring	Schraub	82-6552.2123	3	2	0.018 kg
	24 VAC/DC	10 mA	flach	flach / bündig mit Frontring	Schraub	82-6552.2124	3	2	0.018 kg
	110 VAC	2 mA	flach	flach / bündig mit Frontring	Schraub	82-6552.2125	3	2	0.018 kg
	230 VAC	1.3 mA	flach	flach / bündig mit Frontring	Schraub	82-6552.2126	3	2	0.018 kg

82 Flache Bauform

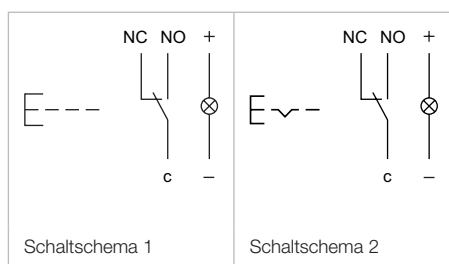
Ausleuchtung	Betriebsspannung	Betriebsstrom	Frontring Form	Druckhaube	Anschluss	Art.-Nr.	Bau-teillelayout	Schalt-schemata	Gewicht
Ring mit LED grün	6 VAC/DC	15 mA	flach	flach / bündig mit Frontring	Schraub	82-6552.2132	3	2	0.018 kg
	12 VAC/DC	14 mA	flach	flach / bündig mit Frontring	Schraub	82-6552.2133	3	2	0.018 kg
	24 VAC/DC	10 mA	flach	flach / bündig mit Frontring	Schraub	82-6552.2134	3	2	0.018 kg
	110 VAC	2 mA	flach	flach / bündig mit Frontring	Schraub	82-6552.2135	3	2	0.018 kg
	230 VAC	1.3 mA	flach	flach / bündig mit Frontring	Schraub	82-6552.2136	3	2	0.018 kg
Ring mit LED gelb	6 VAC/DC	15 mA	flach	flach / bündig mit Frontring	Schraub	82-6552.2142	3	2	0.018 kg
	12 VAC/DC	14 mA	flach	flach / bündig mit Frontring	Schraub	82-6552.2143	3	2	0.018 kg
	24 VAC/DC	10 mA	flach	flach / bündig mit Frontring	Schraub	82-6552.2144	3	2	0.018 kg
	110 VAC	2 mA	flach	flach / bündig mit Frontring	Schraub	82-6552.2145	3	2	0.018 kg
	230 VAC	1.3 mA	flach	flach / bündig mit Frontring	Schraub	82-6552.2146	3	2	0.018 kg
Ring mit LED weiss	6 VAC/DC	15 mA	flach	flach / bündig mit Frontring	Schraub	82-6552.2152	3	2	0.018 kg
	12 VAC/DC	14 mA	flach	flach / bündig mit Frontring	Schraub	82-6552.2153	3	2	0.018 kg
	24 VAC/DC	10 mA	flach	flach / bündig mit Frontring	Schraub	82-6552.2154	3	2	0.018 kg
	110 VAC	2 mA	flach	flach / bündig mit Frontring	Schraub	82-6552.2155	3	2	0.018 kg
	230 VAC	1.3 mA	flach	flach / bündig mit Frontring	Schraub	82-6552.2156	3	2	0.018 kg



Leuchtdrucktaste 22 mm Aluminium, Rast, Frontabmessung Ø 25 mm

Linse mit LED rot	6 VAC/DC	15 mA	flach	flach / bündig mit Frontring	Schraub	82-6552.2212	3	2	0.021 kg
	12 VAC/DC	14 mA	flach	flach / bündig mit Frontring	Schraub	82-6552.2213	3	2	0.021 kg
	24 VAC/DC	10 mA	flach	flach / bündig mit Frontring	Schraub	82-6552.2214	3	2	0.021 kg
	110 VAC	2 mA	flach	flach / bündig mit Frontring	Schraub	82-6552.2215	3	2	0.021 kg
	230 VAC	1.3 mA	flach	flach / bündig mit Frontring	Schraub	82-6552.2216	3	2	0.021 kg
Linse mit LED blau	6 VAC/DC	15 mA	flach	flach / bündig mit Frontring	Schraub	82-6552.2222	3	2	0.021 kg
	12 VAC/DC	14 mA	flach	flach / bündig mit Frontring	Schraub	82-6552.2223	3	2	0.021 kg
	24 VAC/DC	10 mA	flach	flach / bündig mit Frontring	Schraub	82-6552.2224	3	2	0.021 kg
	110 VAC	2 mA	flach	flach / bündig mit Frontring	Schraub	82-6552.2225	3	2	0.021 kg
	230 VAC	1.3 mA	flach	flach / bündig mit Frontring	Schraub	82-6552.2226	3	2	0.021 kg
Linse mit LED grün	6 VAC/DC	15 mA	flach	flach / bündig mit Frontring	Schraub	82-6552.2232	3	2	0.021 kg
	12 VAC/DC	14 mA	flach	flach / bündig mit Frontring	Schraub	82-6552.2233	3	2	0.021 kg
	24 VAC/DC	10 mA	flach	flach / bündig mit Frontring	Schraub	82-6552.2234	3	2	0.021 kg
	110 VAC	2 mA	flach	flach / bündig mit Frontring	Schraub	82-6552.2235	3	2	0.021 kg
	230 VAC	1.3 mA	flach	flach / bündig mit Frontring	Schraub	82-6552.2236	3	2	0.021 kg
Linse mit LED gelb	6 VAC/DC	15 mA	flach	flach / bündig mit Frontring	Schraub	82-6552.2242	3	2	0.021 kg
	12 VAC/DC	14 mA	flach	flach / bündig mit Frontring	Schraub	82-6552.2243	3	2	0.021 kg
	24 VAC/DC	10 mA	flach	flach / bündig mit Frontring	Schraub	82-6552.2244	3	2	0.021 kg
	110 VAC	2 mA	flach	flach / bündig mit Frontring	Schraub	82-6552.2245	3	2	0.021 kg
	230 VAC	1.3 mA	flach	flach / bündig mit Frontring	Schraub	82-6552.2246	3	2	0.021 kg
Linse mit LED weiss	6 VAC/DC	15 mA	flach	flach / bündig mit Frontring	Schraub	82-6552.2252	3	2	0.021 kg
	12 VAC/DC	14 mA	flach	flach / bündig mit Frontring	Schraub	82-6552.2253	3	2	0.021 kg
	24 VAC/DC	10 mA	flach	flach / bündig mit Frontring	Schraub	82-6552.2254	3	2	0.021 kg
	110 VAC	2 mA	flach	flach / bündig mit Frontring	Schraub	82-6552.2255	3	2	0.021 kg
	230 VAC	1.3 mA	flach	flach / bündig mit Frontring	Schraub	82-6552.2256	3	2	0.021 kg

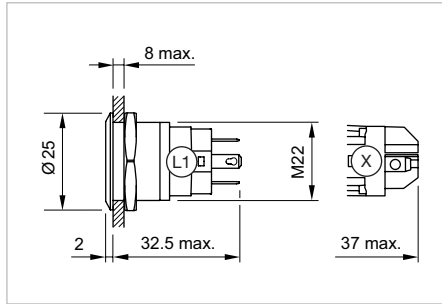
Die Bauteilleayouts finden Sie ab Seite 178



Leuchtdrucktaste 22 mm, goldplattierter Silberkontakt, IP 65 & IP 67

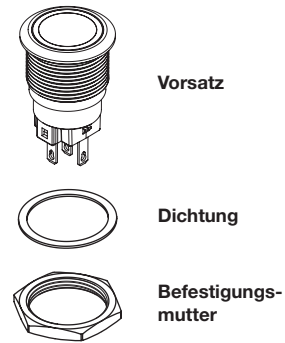


Musterabbildung kann von Ihrem ausgewählten Artikel abweichen.



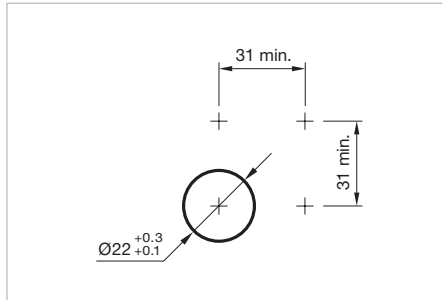
Abmessungen
L1 = Löt-/Steckanschluss 2.8 x 0.5 mm,
X = Schraubanschluss

Gerät besteht aus (schematische Übersicht)



Zusätzliche Informationen

- Kontakte: 1 Umschalter (Öffner/Schliesser)



Einbauöffnungen

Jede der unten aufgeführten Artikelnummern beinhaltet sämtliche, in der 3D-Zeichnung gezeigten, schwarzen Komponenten.

Ausleuchtung	Betriebsspannung	Betriebsstrom	Frontring Form	Druckhaube	Anschluss	Art.-Nr.	Bau-teillelayout	Schalt-schema	Gewicht	
 Leuchtdrucktaste 22 mm Edelstahl, Impuls, Frontabmessung Ø 25 mm	Ring mit LED rot	6 VAC/DC	15 mA	flach	flach / bündig mit Frontring	Löt 2.8 x 0.5 mm	82-6153.1112	3	1	0.018 kg
		12 VAC/DC	14 mA	flach	flach / bündig mit Frontring	Löt 2.8 x 0.5 mm	82-6153.1113	3	1	0.018 kg
		24 VAC/DC	10 mA	flach	flach / bündig mit Frontring	Löt 2.8 x 0.5 mm	82-6153.1114	3	1	0.018 kg
		110 VAC	2 mA	flach	flach / bündig mit Frontring	Löt 2.8 x 0.5 mm	82-6153.1115	3	1	0.018 kg
		230 VAC	1.3 mA	flach	flach / bündig mit Frontring	Löt 2.8 x 0.5 mm	82-6153.1116	3	1	0.018 kg
Ring mit LED blau	6 VAC/DC	15 mA	flach	flach / bündig mit Frontring	Löt 2.8 x 0.5 mm	82-6153.1122	3	1	0.018 kg	
	12 VAC/DC	14 mA	flach	flach / bündig mit Frontring	Löt 2.8 x 0.5 mm	82-6153.1123	3	1	0.018 kg	
	24 VAC/DC	10 mA	flach	flach / bündig mit Frontring	Löt 2.8 x 0.5 mm	82-6153.1124	3	1	0.018 kg	
	110 VAC	2 mA	flach	flach / bündig mit Frontring	Löt 2.8 x 0.5 mm	82-6153.1125	3	1	0.018 kg	
	230 VAC	1.3 mA	flach	flach / bündig mit Frontring	Löt 2.8 x 0.5 mm	82-6153.1126	3	1	0.018 kg	
Ring mit LED grün	6 VAC/DC	15 mA	flach	flach / bündig mit Frontring	Löt 2.8 x 0.5 mm	82-6153.1132	3	1	0.018 kg	
	12 VAC/DC	14 mA	flach	flach / bündig mit Frontring	Löt 2.8 x 0.5 mm	82-6153.1133	3	1	0.018 kg	
	24 VAC/DC	10 mA	flach	flach / bündig mit Frontring	Löt 2.8 x 0.5 mm	82-6153.1134	3	1	0.018 kg	
	110 VAC	2 mA	flach	flach / bündig mit Frontring	Löt 2.8 x 0.5 mm	82-6153.1135	3	1	0.018 kg	
	230 VAC	1.3 mA	flach	flach / bündig mit Frontring	Löt 2.8 x 0.5 mm	82-6153.1136	3	1	0.018 kg	
Ring mit LED gelb	6 VAC/DC	15 mA	flach	flach / bündig mit Frontring	Löt 2.8 x 0.5 mm	82-6153.1142	3	1	0.018 kg	
	12 VAC/DC	14 mA	flach	flach / bündig mit Frontring	Löt 2.8 x 0.5 mm	82-6153.1143	3	1	0.018 kg	
	24 VAC/DC	10 mA	flach	flach / bündig mit Frontring	Löt 2.8 x 0.5 mm	82-6153.1144	3	1	0.018 kg	
	110 VAC	2 mA	flach	flach / bündig mit Frontring	Löt 2.8 x 0.5 mm	82-6153.1145	3	1	0.018 kg	
	230 VAC	1.3 mA	flach	flach / bündig mit Frontring	Löt 2.8 x 0.5 mm	82-6153.1146	3	1	0.018 kg	

Ausleuchtung	Betriebsspannung	Betriebsstrom	Frontring Form	Druckhaube	Anschluss	Art.-Nr.	Bau-teillelayout	Schalt-schema	Gewicht
Ring mit LED weiss	6 VAC/DC	15 mA	flach	flach / bündig mit Frontring	Löt 2.8 x 0.5 mm	82-6153.1152	3	1	0.018 kg
	12 VAC/DC	14 mA	flach	flach / bündig mit Frontring	Löt 2.8 x 0.5 mm	82-6153.1153	3	1	0.018 kg
	24 VAC/DC	10 mA	flach	flach / bündig mit Frontring	Löt 2.8 x 0.5 mm	82-6153.1154	3	1	0.018 kg
	110 VAC	2 mA	flach	flach / bündig mit Frontring	Löt 2.8 x 0.5 mm	82-6153.1155	3	1	0.018 kg
	230 VAC	1.3 mA	flach	flach / bündig mit Frontring	Löt 2.8 x 0.5 mm	82-6153.1156	3	1	0.018 kg



Leuchtdrucktaste 22 mm Edelstahl, Impuls, Frontabmessung Ø 25 mm

Linse mit LED rot	6 VAC/DC	15 mA	flach	flach / bündig mit Frontring	Löt 2.8 x 0.5 mm	82-6153.1212	3	1	0.021 kg
	12 VAC/DC	14 mA	flach	flach / bündig mit Frontring	Löt 2.8 x 0.5 mm	82-6153.1213	3	1	0.021 kg
	24 VAC/DC	10 mA	flach	flach / bündig mit Frontring	Löt 2.8 x 0.5 mm	82-6153.1214	3	1	0.021 kg
	110 VAC	2 mA	flach	flach / bündig mit Frontring	Löt 2.8 x 0.5 mm	82-6153.1215	3	1	0.021 kg
	230 VAC	1.3 mA	flach	flach / bündig mit Frontring	Löt 2.8 x 0.5 mm	82-6153.1216	3	1	0.021 kg
Linse mit LED blau	6 VAC/DC	15 mA	flach	flach / bündig mit Frontring	Löt 2.8 x 0.5 mm	82-6153.1222	3	1	0.021 kg
	12 VAC/DC	14 mA	flach	flach / bündig mit Frontring	Löt 2.8 x 0.5 mm	82-6153.1223	3	1	0.021 kg
	24 VAC/DC	10 mA	flach	flach / bündig mit Frontring	Löt 2.8 x 0.5 mm	82-6153.1224	3	1	0.021 kg
	110 VAC	2 mA	flach	flach / bündig mit Frontring	Löt 2.8 x 0.5 mm	82-6153.1225	3	1	0.021 kg
	230 VAC	1.3 mA	flach	flach / bündig mit Frontring	Löt 2.8 x 0.5 mm	82-6153.1226	3	1	0.021 kg
Linse mit LED grün	6 VAC/DC	15 mA	flach	flach / bündig mit Frontring	Löt 2.8 x 0.5 mm	82-6153.1232	3	1	0.021 kg
	12 VAC/DC	14 mA	flach	flach / bündig mit Frontring	Löt 2.8 x 0.5 mm	82-6153.1233	3	1	0.021 kg
	24 VAC/DC	10 mA	flach	flach / bündig mit Frontring	Löt 2.8 x 0.5 mm	82-6153.1234	3	1	0.021 kg
	110 VAC	2 mA	flach	flach / bündig mit Frontring	Löt 2.8 x 0.5 mm	82-6153.1235	3	1	0.021 kg
	230 VAC	1.3 mA	flach	flach / bündig mit Frontring	Löt 2.8 x 0.5 mm	82-6153.1236	3	1	0.021 kg
Linse mit LED gelb	6 VAC/DC	15 mA	flach	flach / bündig mit Frontring	Löt 2.8 x 0.5 mm	82-6153.1242	3	1	0.021 kg
	12 VAC/DC	14 mA	flach	flach / bündig mit Frontring	Löt 2.8 x 0.5 mm	82-6153.1243	3	1	0.021 kg
	24 VAC/DC	10 mA	flach	flach / bündig mit Frontring	Löt 2.8 x 0.5 mm	82-6153.1244	3	1	0.021 kg
	110 VAC	2 mA	flach	flach / bündig mit Frontring	Löt 2.8 x 0.5 mm	82-6153.1245	3	1	0.021 kg
	230 VAC	1.3 mA	flach	flach / bündig mit Frontring	Löt 2.8 x 0.5 mm	82-6153.1246	3	1	0.021 kg
Linse mit LED weiss	6 VAC/DC	15 mA	flach	flach / bündig mit Frontring	Löt 2.8 x 0.5 mm	82-6153.1252	3	1	0.021 kg
	12 VAC/DC	14 mA	flach	flach / bündig mit Frontring	Löt 2.8 x 0.5 mm	82-6153.1253	3	1	0.021 kg
	24 VAC/DC	10 mA	flach	flach / bündig mit Frontring	Löt 2.8 x 0.5 mm	82-6153.1254	3	1	0.021 kg
	110 VAC	2 mA	flach	flach / bündig mit Frontring	Löt 2.8 x 0.5 mm	82-6153.1255	3	1	0.021 kg
	230 VAC	1.3 mA	flach	flach / bündig mit Frontring	Löt 2.8 x 0.5 mm	82-6153.1256	3	1	0.021 kg



Leuchtdrucktaste 22 mm Edelstahl, Rast, Frontabmessung Ø 25 mm

Ring mit LED rot	6 VAC/DC	15 mA	flach	flach / bündig mit Frontring	Löt 2.8 x 0.5 mm	82-6153.2112	3	2	0.018 kg
	12 VAC/DC	14 mA	flach	flach / bündig mit Frontring	Löt 2.8 x 0.5 mm	82-6153.2113	3	2	0.018 kg
	24 VAC/DC	10 mA	flach	flach / bündig mit Frontring	Löt 2.8 x 0.5 mm	82-6153.2114	3	2	0.018 kg
	110 VAC	2 mA	flach	flach / bündig mit Frontring	Löt 2.8 x 0.5 mm	82-6153.2115	3	2	0.018 kg
	230 VAC	1.3 mA	flach	flach / bündig mit Frontring	Löt 2.8 x 0.5 mm	82-6153.2116	3	2	0.018 kg
Ring mit LED blau	6 VAC/DC	15 mA	flach	flach / bündig mit Frontring	Löt 2.8 x 0.5 mm	82-6153.2122	3	2	0.018 kg
	12 VAC/DC	14 mA	flach	flach / bündig mit Frontring	Löt 2.8 x 0.5 mm	82-6153.2123	3	2	0.018 kg
	24 VAC/DC	10 mA	flach	flach / bündig mit Frontring	Löt 2.8 x 0.5 mm	82-6153.2124	3	2	0.018 kg
	110 VAC	2 mA	flach	flach / bündig mit Frontring	Löt 2.8 x 0.5 mm	82-6153.2125	3	2	0.018 kg
	230 VAC	1.3 mA	flach	flach / bündig mit Frontring	Löt 2.8 x 0.5 mm	82-6153.2126	3	2	0.018 kg
Ring mit LED grün	6 VAC/DC	15 mA	flach	flach / bündig mit Frontring	Löt 2.8 x 0.5 mm	82-6153.2132	3	2	0.018 kg
	12 VAC/DC	14 mA	flach	flach / bündig mit Frontring	Löt 2.8 x 0.5 mm	82-6153.2133	3	2	0.018 kg
	24 VAC/DC	10 mA	flach	flach / bündig mit Frontring	Löt 2.8 x 0.5 mm	82-6153.2134	3	2	0.018 kg
	110 VAC	2 mA	flach	flach / bündig mit Frontring	Löt 2.8 x 0.5 mm	82-6153.2135	3	2	0.018 kg
	230 VAC	1.3 mA	flach	flach / bündig mit Frontring	Löt 2.8 x 0.5 mm	82-6153.2136	3	2	0.018 kg

Ausleuchtung	Betriebsspannung	Betriebsstrom	Frontring Form	Druckhaube	Anschluss	Art.-Nr.	Bau-teillelayout	Schalt-schema	Gewicht
Ring mit LED gelb	6 VAC/DC	15 mA	flach	flach / bündig mit Frontring	Löt 2.8 x 0.5 mm	82-6153.2142	3	2	0.018 kg
	12 VAC/DC	14 mA	flach	flach / bündig mit Frontring	Löt 2.8 x 0.5 mm	82-6153.2143	3	2	0.018 kg
	24 VAC/DC	10 mA	flach	flach / bündig mit Frontring	Löt 2.8 x 0.5 mm	82-6153.2144	3	2	0.018 kg
	110 VAC	2 mA	flach	flach / bündig mit Frontring	Löt 2.8 x 0.5 mm	82-6153.2145	3	2	0.018 kg
	230 VAC	1.3 mA	flach	flach / bündig mit Frontring	Löt 2.8 x 0.5 mm	82-6153.2146	3	2	0.018 kg
Ring mit LED weiss	6 VAC/DC	15 mA	flach	flach / bündig mit Frontring	Löt 2.8 x 0.5 mm	82-6153.2152	3	2	0.018 kg
	12 VAC/DC	14 mA	flach	flach / bündig mit Frontring	Löt 2.8 x 0.5 mm	82-6153.2153	3	2	0.018 kg
	24 VAC/DC	10 mA	flach	flach / bündig mit Frontring	Löt 2.8 x 0.5 mm	82-6153.2154	3	2	0.018 kg
	110 VAC	2 mA	flach	flach / bündig mit Frontring	Löt 2.8 x 0.5 mm	82-6153.2155	3	2	0.018 kg
	230 VAC	1.3 mA	flach	flach / bündig mit Frontring	Löt 2.8 x 0.5 mm	82-6153.2156	3	2	0.018 kg


Leuchtdrucktaste 22 mm Edelstahl, Rast, Frontabmessung Ø 25 mm

Linse mit LED rot	6 VAC/DC	15 mA	flach	flach / bündig mit Frontring	Löt 2.8 x 0.5 mm	82-6153.2212	3	2	0.021 kg
	12 VAC/DC	14 mA	flach	flach / bündig mit Frontring	Löt 2.8 x 0.5 mm	82-6153.2213	3	2	0.021 kg
	24 VAC/DC	10 mA	flach	flach / bündig mit Frontring	Löt 2.8 x 0.5 mm	82-6153.2214	3	2	0.021 kg
	110 VAC	2 mA	flach	flach / bündig mit Frontring	Löt 2.8 x 0.5 mm	82-6153.2215	3	2	0.021 kg
	230 VAC	1.3 mA	flach	flach / bündig mit Frontring	Löt 2.8 x 0.5 mm	82-6153.2216	3	2	0.021 kg
Linse mit LED blau	6 VAC/DC	15 mA	flach	flach / bündig mit Frontring	Löt 2.8 x 0.5 mm	82-6153.2222	3	2	0.021 kg
	12 VAC/DC	14 mA	flach	flach / bündig mit Frontring	Löt 2.8 x 0.5 mm	82-6153.2223	3	2	0.021 kg
	24 VAC/DC	10 mA	flach	flach / bündig mit Frontring	Löt 2.8 x 0.5 mm	82-6153.2224	3	2	0.021 kg
	110 VAC	2 mA	flach	flach / bündig mit Frontring	Löt 2.8 x 0.5 mm	82-6153.2225	3	2	0.021 kg
	230 VAC	1.3 mA	flach	flach / bündig mit Frontring	Löt 2.8 x 0.5 mm	82-6153.2226	3	2	0.021 kg
Linse mit LED grün	6 VAC/DC	15 mA	flach	flach / bündig mit Frontring	Löt 2.8 x 0.5 mm	82-6153.2232	3	2	0.021 kg
	12 VAC/DC	14 mA	flach	flach / bündig mit Frontring	Löt 2.8 x 0.5 mm	82-6153.2233	3	2	0.021 kg
	24 VAC/DC	10 mA	flach	flach / bündig mit Frontring	Löt 2.8 x 0.5 mm	82-6153.2234	3	2	0.021 kg
	110 VAC	2 mA	flach	flach / bündig mit Frontring	Löt 2.8 x 0.5 mm	82-6153.2235	3	2	0.021 kg
	230 VAC	1.3 mA	flach	flach / bündig mit Frontring	Löt 2.8 x 0.5 mm	82-6153.2236	3	2	0.021 kg
Linse mit LED gelb	6 VAC/DC	15 mA	flach	flach / bündig mit Frontring	Löt 2.8 x 0.5 mm	82-6153.2242	3	2	0.021 kg
	12 VAC/DC	14 mA	flach	flach / bündig mit Frontring	Löt 2.8 x 0.5 mm	82-6153.2243	3	2	0.021 kg
	24 VAC/DC	10 mA	flach	flach / bündig mit Frontring	Löt 2.8 x 0.5 mm	82-6153.2244	3	2	0.021 kg
	110 VAC	2 mA	flach	flach / bündig mit Frontring	Löt 2.8 x 0.5 mm	82-6153.2245	3	2	0.021 kg
	230 VAC	1.3 mA	flach	flach / bündig mit Frontring	Löt 2.8 x 0.5 mm	82-6153.2246	3	2	0.021 kg
Linse mit LED weiss	6 VAC/DC	15 mA	flach	flach / bündig mit Frontring	Löt 2.8 x 0.5 mm	82-6153.2252	3	2	0.021 kg
	12 VAC/DC	14 mA	flach	flach / bündig mit Frontring	Löt 2.8 x 0.5 mm	82-6153.2253	3	2	0.021 kg
	24 VAC/DC	10 mA	flach	flach / bündig mit Frontring	Löt 2.8 x 0.5 mm	82-6153.2254	3	2	0.021 kg
	110 VAC	2 mA	flach	flach / bündig mit Frontring	Löt 2.8 x 0.5 mm	82-6153.2255	3	2	0.021 kg
	230 VAC	1.3 mA	flach	flach / bündig mit Frontring	Löt 2.8 x 0.5 mm	82-6153.2256	3	2	0.021 kg


Leuchtdrucktaste 22 mm Edelstahl chromfarben, Impuls, Frontabmessung Ø 25 mm



Ring mit LED rot	6 VAC/DC	15 mA	flach	flach / bündig mit Frontring	Löt 2.8 x 0.5 mm	82-6253.1112	3	1	0.018 kg
	12 VAC/DC	14 mA	flach	flach / bündig mit Frontring	Löt 2.8 x 0.5 mm	82-6253.1113	3	1	0.018 kg
	24 VAC/DC	10 mA	flach	flach / bündig mit Frontring	Löt 2.8 x 0.5 mm	82-6253.1114	3	1	0.018 kg
	110 VAC	2 mA	flach	flach / bündig mit Frontring	Löt 2.8 x 0.5 mm	82-6253.1115	3	1	0.018 kg
	230 VAC	1.3 mA	flach	flach / bündig mit Frontring	Löt 2.8 x 0.5 mm	82-6253.1116	3	1	0.018 kg
Ring mit LED blau	6 VAC/DC	15 mA	flach	flach / bündig mit Frontring	Löt 2.8 x 0.5 mm	82-6253.1122	3	1	0.018 kg
	12 VAC/DC	14 mA	flach	flach / bündig mit Frontring	Löt 2.8 x 0.5 mm	82-6253.1123	3	1	0.018 kg
	24 VAC/DC	10 mA	flach	flach / bündig mit Frontring	Löt 2.8 x 0.5 mm	82-6253.1124	3	1	0.018 kg
	110 VAC	2 mA	flach	flach / bündig mit Frontring	Löt 2.8 x 0.5 mm	82-6253.1125	3	1	0.018 kg
	230 VAC	1.3 mA	flach	flach / bündig mit Frontring	Löt 2.8 x 0.5 mm	82-6253.1126	3	1	0.018 kg

Ausleuchtung	Betriebsspannung	Betriebsstrom	Frontring Form	Druckhaube	Anschluss	Art.-Nr.	Bau-teillelayout	Schalt-schema	Gewicht
Ring mit LED grün	6 VAC/DC	15 mA	flach	flach / bündig mit Frontring	Löt 2.8 x 0.5 mm	82-6253.1132	3	1	0.018 kg
	12 VAC/DC	14 mA	flach	flach / bündig mit Frontring	Löt 2.8 x 0.5 mm	82-6253.1133	3	1	0.018 kg
	24 VAC/DC	10 mA	flach	flach / bündig mit Frontring	Löt 2.8 x 0.5 mm	82-6253.1134	3	1	0.018 kg
	110 VAC	2 mA	flach	flach / bündig mit Frontring	Löt 2.8 x 0.5 mm	82-6253.1135	3	1	0.018 kg
	230 VAC	1.3 mA	flach	flach / bündig mit Frontring	Löt 2.8 x 0.5 mm	82-6253.1136	3	1	0.018 kg
Ring mit LED gelb	6 VAC/DC	15 mA	flach	flach / bündig mit Frontring	Löt 2.8 x 0.5 mm	82-6253.1142	3	1	0.018 kg
	12 VAC/DC	14 mA	flach	flach / bündig mit Frontring	Löt 2.8 x 0.5 mm	82-6253.1143	3	1	0.018 kg
	24 VAC/DC	10 mA	flach	flach / bündig mit Frontring	Löt 2.8 x 0.5 mm	82-6253.1144	3	1	0.018 kg
	110 VAC	2 mA	flach	flach / bündig mit Frontring	Löt 2.8 x 0.5 mm	82-6253.1145	3	1	0.018 kg
	230 VAC	1.3 mA	flach	flach / bündig mit Frontring	Löt 2.8 x 0.5 mm	82-6253.1146	3	1	0.018 kg
Ring mit LED weiss	6 VAC/DC	15 mA	flach	flach / bündig mit Frontring	Löt 2.8 x 0.5 mm	82-6253.1152	3	1	0.018 kg
	12 VAC/DC	14 mA	flach	flach / bündig mit Frontring	Löt 2.8 x 0.5 mm	82-6253.1153	3	1	0.018 kg
	24 VAC/DC	10 mA	flach	flach / bündig mit Frontring	Löt 2.8 x 0.5 mm	82-6253.1154	3	1	0.018 kg
	110 VAC	2 mA	flach	flach / bündig mit Frontring	Löt 2.8 x 0.5 mm	82-6253.1155	3	1	0.018 kg
	230 VAC	1.3 mA	flach	flach / bündig mit Frontring	Löt 2.8 x 0.5 mm	82-6253.1156	3	1	0.018 kg



Leuchtdrucktaste 22 mm Edelstahl chromfarben, Impuls, Frontabmessung Ø 25 mm

Linse mit LED rot	6 VAC/DC	15 mA	flach	flach / bündig mit Frontring	Löt 2.8 x 0.5 mm	82-6253.1212	3	1	0.021 kg
	12 VAC/DC	14 mA	flach	flach / bündig mit Frontring	Löt 2.8 x 0.5 mm	82-6253.1213	3	1	0.021 kg
	24 VAC/DC	10 mA	flach	flach / bündig mit Frontring	Löt 2.8 x 0.5 mm	82-6253.1214	3	1	0.021 kg
	110 VAC	2 mA	flach	flach / bündig mit Frontring	Löt 2.8 x 0.5 mm	82-6253.1215	3	1	0.021 kg
	230 VAC	1.3 mA	flach	flach / bündig mit Frontring	Löt 2.8 x 0.5 mm	82-6253.1216	3	1	0.021 kg
Linse mit LED blau	6 VAC/DC	15 mA	flach	flach / bündig mit Frontring	Löt 2.8 x 0.5 mm	82-6253.1222	3	1	0.021 kg
	12 VAC/DC	14 mA	flach	flach / bündig mit Frontring	Löt 2.8 x 0.5 mm	82-6253.1223	3	1	0.021 kg
	24 VAC/DC	10 mA	flach	flach / bündig mit Frontring	Löt 2.8 x 0.5 mm	82-6253.1224	3	1	0.021 kg
	110 VAC	2 mA	flach	flach / bündig mit Frontring	Löt 2.8 x 0.5 mm	82-6253.1225	3	1	0.021 kg
	230 VAC	1.3 mA	flach	flach / bündig mit Frontring	Löt 2.8 x 0.5 mm	82-6253.1226	3	1	0.021 kg
Linse mit LED grün	6 VAC/DC	15 mA	flach	flach / bündig mit Frontring	Löt 2.8 x 0.5 mm	82-6253.1232	3	1	0.021 kg
	12 VAC/DC	14 mA	flach	flach / bündig mit Frontring	Löt 2.8 x 0.5 mm	82-6253.1233	3	1	0.021 kg
	24 VAC/DC	10 mA	flach	flach / bündig mit Frontring	Löt 2.8 x 0.5 mm	82-6253.1234	3	1	0.021 kg
	110 VAC	2 mA	flach	flach / bündig mit Frontring	Löt 2.8 x 0.5 mm	82-6253.1235	3	1	0.021 kg
	230 VAC	1.3 mA	flach	flach / bündig mit Frontring	Löt 2.8 x 0.5 mm	82-6253.1236	3	1	0.021 kg
Linse mit LED gelb	6 VAC/DC	15 mA	flach	flach / bündig mit Frontring	Löt 2.8 x 0.5 mm	82-6253.1242	3	1	0.021 kg
	12 VAC/DC	14 mA	flach	flach / bündig mit Frontring	Löt 2.8 x 0.5 mm	82-6253.1243	3	1	0.021 kg
	24 VAC/DC	10 mA	flach	flach / bündig mit Frontring	Löt 2.8 x 0.5 mm	82-6253.1244	3	1	0.021 kg
	110 VAC	2 mA	flach	flach / bündig mit Frontring	Löt 2.8 x 0.5 mm	82-6253.1245	3	1	0.021 kg
	230 VAC	1.3 mA	flach	flach / bündig mit Frontring	Löt 2.8 x 0.5 mm	82-6253.1246	3	1	0.021 kg
Linse mit LED weiss	6 VAC/DC	15 mA	flach	flach / bündig mit Frontring	Löt 2.8 x 0.5 mm	82-6253.1252	3	1	0.021 kg
	12 VAC/DC	14 mA	flach	flach / bündig mit Frontring	Löt 2.8 x 0.5 mm	82-6253.1253	3	1	0.021 kg
	24 VAC/DC	10 mA	flach	flach / bündig mit Frontring	Löt 2.8 x 0.5 mm	82-6253.1254	3	1	0.021 kg
	110 VAC	2 mA	flach	flach / bündig mit Frontring	Löt 2.8 x 0.5 mm	82-6253.1255	3	1	0.021 kg
	230 VAC	1.3 mA	flach	flach / bündig mit Frontring	Löt 2.8 x 0.5 mm	82-6253.1256	3	1	0.021 kg

Ausleuchtung	Betriebs- spannung	Betriebs- strom	Frontring Form	Druckhaube	Anschluss	Art.-Nr.	Bau- teillei- ayout	Schalt- schema	Gewicht
 <p>Leuchtdrucktaste 22 mm Edelstahl chromfarben, Rast, Frontabmessung Ø 25 mm</p>									
Ring mit LED rot	6 VAC/DC	15 mA	flach	flach / bündig mit Frontring	Löt 2.8 x 0.5 mm	82-6253.2112	3	2	0.018 kg
	12 VAC/DC	14 mA	flach	flach / bündig mit Frontring	Löt 2.8 x 0.5 mm	82-6253.2113	3	2	0.018 kg
	24 VAC/DC	10 mA	flach	flach / bündig mit Frontring	Löt 2.8 x 0.5 mm	82-6253.2114	3	2	0.018 kg
	110 VAC	2 mA	flach	flach / bündig mit Frontring	Löt 2.8 x 0.5 mm	82-6253.2115	3	2	0.018 kg
	230 VAC	1.3 mA	flach	flach / bündig mit Frontring	Löt 2.8 x 0.5 mm	82-6253.2116	3	2	0.018 kg
Ring mit LED blau	6 VAC/DC	15 mA	flach	flach / bündig mit Frontring	Löt 2.8 x 0.5 mm	82-6253.2122	3	2	0.018 kg
	12 VAC/DC	14 mA	flach	flach / bündig mit Frontring	Löt 2.8 x 0.5 mm	82-6253.2123	3	2	0.018 kg
	24 VAC/DC	10 mA	flach	flach / bündig mit Frontring	Löt 2.8 x 0.5 mm	82-6253.2124	3	2	0.018 kg
	110 VAC	2 mA	flach	flach / bündig mit Frontring	Löt 2.8 x 0.5 mm	82-6253.2125	3	2	0.018 kg
	230 VAC	1.3 mA	flach	flach / bündig mit Frontring	Löt 2.8 x 0.5 mm	82-6253.2126	3	2	0.018 kg
Ring mit LED grün	6 VAC/DC	15 mA	flach	flach / bündig mit Frontring	Löt 2.8 x 0.5 mm	82-6253.2132	3	2	0.018 kg
	12 VAC/DC	14 mA	flach	flach / bündig mit Frontring	Löt 2.8 x 0.5 mm	82-6253.2133	3	2	0.018 kg
	24 VAC/DC	10 mA	flach	flach / bündig mit Frontring	Löt 2.8 x 0.5 mm	82-6253.2134	3	2	0.018 kg
	110 VAC	2 mA	flach	flach / bündig mit Frontring	Löt 2.8 x 0.5 mm	82-6253.2135	3	2	0.018 kg
	230 VAC	1.3 mA	flach	flach / bündig mit Frontring	Löt 2.8 x 0.5 mm	82-6253.2136	3	2	0.018 kg
Ring mit LED gelb	6 VAC/DC	15 mA	flach	flach / bündig mit Frontring	Löt 2.8 x 0.5 mm	82-6253.2142	3	2	0.018 kg
	12 VAC/DC	14 mA	flach	flach / bündig mit Frontring	Löt 2.8 x 0.5 mm	82-6253.2143	3	2	0.018 kg
	24 VAC/DC	10 mA	flach	flach / bündig mit Frontring	Löt 2.8 x 0.5 mm	82-6253.2144	3	2	0.018 kg
	110 VAC	2 mA	flach	flach / bündig mit Frontring	Löt 2.8 x 0.5 mm	82-6253.2145	3	2	0.018 kg
	230 VAC	1.3 mA	flach	flach / bündig mit Frontring	Löt 2.8 x 0.5 mm	82-6253.2146	3	2	0.018 kg
Ring mit LED weiss	6 VAC/DC	15 mA	flach	flach / bündig mit Frontring	Löt 2.8 x 0.5 mm	82-6253.2152	3	2	0.018 kg
	12 VAC/DC	14 mA	flach	flach / bündig mit Frontring	Löt 2.8 x 0.5 mm	82-6253.2153	3	2	0.018 kg
	24 VAC/DC	10 mA	flach	flach / bündig mit Frontring	Löt 2.8 x 0.5 mm	82-6253.2154	3	2	0.018 kg
	110 VAC	2 mA	flach	flach / bündig mit Frontring	Löt 2.8 x 0.5 mm	82-6253.2155	3	2	0.018 kg
	230 VAC	1.3 mA	flach	flach / bündig mit Frontring	Löt 2.8 x 0.5 mm	82-6253.2156	3	2	0.018 kg
 <p>Leuchtdrucktaste 22 mm Edelstahl chromfarben, Rast, Frontabmessung Ø 25 mm</p>									
Linse mit LED rot	6 VAC/DC	15 mA	flach	flach / bündig mit Frontring	Löt 2.8 x 0.5 mm	82-6253.2212	3	2	0.021 kg
	12 VAC/DC	14 mA	flach	flach / bündig mit Frontring	Löt 2.8 x 0.5 mm	82-6253.2213	3	2	0.021 kg
	24 VAC/DC	10 mA	flach	flach / bündig mit Frontring	Löt 2.8 x 0.5 mm	82-6253.2214	3	2	0.021 kg
	110 VAC	2 mA	flach	flach / bündig mit Frontring	Löt 2.8 x 0.5 mm	82-6253.2215	3	2	0.021 kg
	230 VAC	1.3 mA	flach	flach / bündig mit Frontring	Löt 2.8 x 0.5 mm	82-6253.2216	3	2	0.021 kg
Linse mit LED blau	6 VAC/DC	15 mA	flach	flach / bündig mit Frontring	Löt 2.8 x 0.5 mm	82-6253.2222	3	2	0.021 kg
	12 VAC/DC	14 mA	flach	flach / bündig mit Frontring	Löt 2.8 x 0.5 mm	82-6253.2223	3	2	0.021 kg
	24 VAC/DC	10 mA	flach	flach / bündig mit Frontring	Löt 2.8 x 0.5 mm	82-6253.2224	3	2	0.021 kg
	110 VAC	2 mA	flach	flach / bündig mit Frontring	Löt 2.8 x 0.5 mm	82-6253.2225	3	2	0.021 kg
	230 VAC	1.3 mA	flach	flach / bündig mit Frontring	Löt 2.8 x 0.5 mm	82-6253.2226	3	2	0.021 kg
Linse mit LED grün	6 VAC/DC	15 mA	flach	flach / bündig mit Frontring	Löt 2.8 x 0.5 mm	82-6253.2232	3	2	0.021 kg
	12 VAC/DC	14 mA	flach	flach / bündig mit Frontring	Löt 2.8 x 0.5 mm	82-6253.2233	3	2	0.021 kg
	24 VAC/DC	10 mA	flach	flach / bündig mit Frontring	Löt 2.8 x 0.5 mm	82-6253.2234	3	2	0.021 kg
	110 VAC	2 mA	flach	flach / bündig mit Frontring	Löt 2.8 x 0.5 mm	82-6253.2235	3	2	0.021 kg
	230 VAC	1.3 mA	flach	flach / bündig mit Frontring	Löt 2.8 x 0.5 mm	82-6253.2236	3	2	0.021 kg
Linse mit LED gelb	6 VAC/DC	15 mA	flach	flach / bündig mit Frontring	Löt 2.8 x 0.5 mm	82-6253.2242	3	2	0.021 kg
	12 VAC/DC	14 mA	flach	flach / bündig mit Frontring	Löt 2.8 x 0.5 mm	82-6253.2243	3	2	0.021 kg
	24 VAC/DC	10 mA	flach	flach / bündig mit Frontring	Löt 2.8 x 0.5 mm	82-6253.2244	3	2	0.021 kg
	110 VAC	2 mA	flach	flach / bündig mit Frontring	Löt 2.8 x 0.5 mm	82-6253.2245	3	2	0.021 kg
	230 VAC	1.3 mA	flach	flach / bündig mit Frontring	Löt 2.8 x 0.5 mm	82-6253.2246	3	2	0.021 kg

82 Flache Bauform

Ausleuchtung	Betriebs- spannung	Betriebs- strom	Frontring Form	Druckhaube	Anschluss	Art.-Nr.	Bau- teillei- tlayout	Schalt- schema	Gewicht
Linse mit LED weiss	6 VAC/DC	15 mA	flach	flach / bündig mit Frontring	Löt 2.8 x 0.5 mm	82-6253.2252	3	2	0.021 kg
	12 VAC/DC	14 mA	flach	flach / bündig mit Frontring	Löt 2.8 x 0.5 mm	82-6253.2253	3	2	0.021 kg
	24 VAC/DC	10 mA	flach	flach / bündig mit Frontring	Löt 2.8 x 0.5 mm	82-6253.2254	3	2	0.021 kg
	110 VAC	2 mA	flach	flach / bündig mit Frontring	Löt 2.8 x 0.5 mm	82-6253.2255	3	2	0.021 kg
	230 VAC	1.3 mA	flach	flach / bündig mit Frontring	Löt 2.8 x 0.5 mm	82-6253.2256	3	2	0.021 kg



Leuchtdrucktaste 22 mm Messing, Impuls, Frontabmessung Ø 25 mm

Ring mit LED rot	6 VAC/DC	15 mA	flach	flach / bündig mit Frontring	Löt 2.8 x 0.5 mm	82-6353.1112	3	1	0.018 kg
	12 VAC/DC	14 mA	flach	flach / bündig mit Frontring	Löt 2.8 x 0.5 mm	82-6353.1113	3	1	0.018 kg
	24 VAC/DC	10 mA	flach	flach / bündig mit Frontring	Löt 2.8 x 0.5 mm	82-6353.1114	3	1	0.018 kg
	110 VAC	2 mA	flach	flach / bündig mit Frontring	Löt 2.8 x 0.5 mm	82-6353.1115	3	1	0.018 kg
	230 VAC	1.3 mA	flach	flach / bündig mit Frontring	Löt 2.8 x 0.5 mm	82-6353.1116	3	1	0.018 kg
Ring mit LED blau	6 VAC/DC	15 mA	flach	flach / bündig mit Frontring	Löt 2.8 x 0.5 mm	82-6353.1122	3	1	0.018 kg
	12 VAC/DC	14 mA	flach	flach / bündig mit Frontring	Löt 2.8 x 0.5 mm	82-6353.1123	3	1	0.018 kg
	24 VAC/DC	10 mA	flach	flach / bündig mit Frontring	Löt 2.8 x 0.5 mm	82-6353.1124	3	1	0.018 kg
	110 VAC	2 mA	flach	flach / bündig mit Frontring	Löt 2.8 x 0.5 mm	82-6353.1125	3	1	0.018 kg
	230 VAC	1.3 mA	flach	flach / bündig mit Frontring	Löt 2.8 x 0.5 mm	82-6353.1126	3	1	0.018 kg
Ring mit LED grün	6 VAC/DC	15 mA	flach	flach / bündig mit Frontring	Löt 2.8 x 0.5 mm	82-6353.1132	3	1	0.018 kg
	12 VAC/DC	14 mA	flach	flach / bündig mit Frontring	Löt 2.8 x 0.5 mm	82-6353.1133	3	1	0.018 kg
	24 VAC/DC	10 mA	flach	flach / bündig mit Frontring	Löt 2.8 x 0.5 mm	82-6353.1134	3	1	0.018 kg
	110 VAC	2 mA	flach	flach / bündig mit Frontring	Löt 2.8 x 0.5 mm	82-6353.1135	3	1	0.018 kg
	230 VAC	1.3 mA	flach	flach / bündig mit Frontring	Löt 2.8 x 0.5 mm	82-6353.1136	3	1	0.018 kg
Ring mit LED gelb	6 VAC/DC	15 mA	flach	flach / bündig mit Frontring	Löt 2.8 x 0.5 mm	82-6353.1142	3	1	0.018 kg
	12 VAC/DC	14 mA	flach	flach / bündig mit Frontring	Löt 2.8 x 0.5 mm	82-6353.1143	3	1	0.018 kg
	24 VAC/DC	10 mA	flach	flach / bündig mit Frontring	Löt 2.8 x 0.5 mm	82-6353.1144	3	1	0.018 kg
	110 VAC	2 mA	flach	flach / bündig mit Frontring	Löt 2.8 x 0.5 mm	82-6353.1145	3	1	0.018 kg
	230 VAC	1.3 mA	flach	flach / bündig mit Frontring	Löt 2.8 x 0.5 mm	82-6353.1146	3	1	0.018 kg
Ring mit LED weiss	6 VAC/DC	15 mA	flach	flach / bündig mit Frontring	Löt 2.8 x 0.5 mm	82-6353.1152	3	1	0.018 kg
	12 VAC/DC	14 mA	flach	flach / bündig mit Frontring	Löt 2.8 x 0.5 mm	82-6353.1153	3	1	0.018 kg
	24 VAC/DC	10 mA	flach	flach / bündig mit Frontring	Löt 2.8 x 0.5 mm	82-6353.1154	3	1	0.018 kg
	110 VAC	2 mA	flach	flach / bündig mit Frontring	Löt 2.8 x 0.5 mm	82-6353.1155	3	1	0.018 kg
	230 VAC	1.3 mA	flach	flach / bündig mit Frontring	Löt 2.8 x 0.5 mm	82-6353.1156	3	1	0.018 kg



Leuchtdrucktaste 22 mm Messing, Impuls, Frontabmessung Ø 25 mm

Linse mit LED rot	6 VAC/DC	15 mA	flach	flach / bündig mit Frontring	Löt 2.8 x 0.5 mm	82-6353.1212	3	1	0.021 kg
	12 VAC/DC	14 mA	flach	flach / bündig mit Frontring	Löt 2.8 x 0.5 mm	82-6353.1213	3	1	0.021 kg
	24 VAC/DC	10 mA	flach	flach / bündig mit Frontring	Löt 2.8 x 0.5 mm	82-6353.1214	3	1	0.021 kg
	110 VAC	2 mA	flach	flach / bündig mit Frontring	Löt 2.8 x 0.5 mm	82-6353.1215	3	1	0.021 kg
	230 VAC	1.3 mA	flach	flach / bündig mit Frontring	Löt 2.8 x 0.5 mm	82-6353.1216	3	1	0.021 kg
Linse mit LED blau	6 VAC/DC	15 mA	flach	flach / bündig mit Frontring	Löt 2.8 x 0.5 mm	82-6353.1222	3	1	0.021 kg
	12 VAC/DC	14 mA	flach	flach / bündig mit Frontring	Löt 2.8 x 0.5 mm	82-6353.1223	3	1	0.021 kg
	24 VAC/DC	10 mA	flach	flach / bündig mit Frontring	Löt 2.8 x 0.5 mm	82-6353.1224	3	1	0.021 kg
	110 VAC	2 mA	flach	flach / bündig mit Frontring	Löt 2.8 x 0.5 mm	82-6353.1225	3	1	0.021 kg
	230 VAC	1.3 mA	flach	flach / bündig mit Frontring	Löt 2.8 x 0.5 mm	82-6353.1226	3	1	0.021 kg
Linse mit LED grün	6 VAC/DC	15 mA	flach	flach / bündig mit Frontring	Löt 2.8 x 0.5 mm	82-6353.1232	3	1	0.021 kg
	12 VAC/DC	14 mA	flach	flach / bündig mit Frontring	Löt 2.8 x 0.5 mm	82-6353.1233	3	1	0.021 kg
	24 VAC/DC	10 mA	flach	flach / bündig mit Frontring	Löt 2.8 x 0.5 mm	82-6353.1234	3	1	0.021 kg
	110 VAC	2 mA	flach	flach / bündig mit Frontring	Löt 2.8 x 0.5 mm	82-6353.1235	3	1	0.021 kg
	230 VAC	1.3 mA	flach	flach / bündig mit Frontring	Löt 2.8 x 0.5 mm	82-6353.1236	3	1	0.021 kg

Ausleuchtung	Betriebsspannung	Betriebsstrom	Frontring Form	Druckhaube	Anschluss	Art.-Nr.	Bau-teillelayout	Schalt-schema	Gewicht
Linse mit LED gelb	6 VAC/DC	15 mA	flach	flach / bündig mit Frontring	Löt 2.8 x 0.5 mm	82-6353.1242	3	1	0.021 kg
	12 VAC/DC	14 mA	flach	flach / bündig mit Frontring	Löt 2.8 x 0.5 mm	82-6353.1243	3	1	0.021 kg
	24 VAC/DC	10 mA	flach	flach / bündig mit Frontring	Löt 2.8 x 0.5 mm	82-6353.1244	3	1	0.021 kg
	110 VAC	2 mA	flach	flach / bündig mit Frontring	Löt 2.8 x 0.5 mm	82-6353.1245	3	1	0.021 kg
	230 VAC	1.3 mA	flach	flach / bündig mit Frontring	Löt 2.8 x 0.5 mm	82-6353.1246	3	1	0.021 kg
Linse mit LED weiss	6 VAC/DC	15 mA	flach	flach / bündig mit Frontring	Löt 2.8 x 0.5 mm	82-6353.1252	3	1	0.021 kg
	12 VAC/DC	14 mA	flach	flach / bündig mit Frontring	Löt 2.8 x 0.5 mm	82-6353.1253	3	1	0.021 kg
	24 VAC/DC	10 mA	flach	flach / bündig mit Frontring	Löt 2.8 x 0.5 mm	82-6353.1254	3	1	0.021 kg
	110 VAC	2 mA	flach	flach / bündig mit Frontring	Löt 2.8 x 0.5 mm	82-6353.1255	3	1	0.021 kg
	230 VAC	1.3 mA	flach	flach / bündig mit Frontring	Löt 2.8 x 0.5 mm	82-6353.1256	3	1	0.021 kg



Leuchtdrucktaste 22 mm Messing, Rast, Frontabmessung Ø 25 mm

Ring mit LED rot	6 VAC/DC	15 mA	flach	flach / bündig mit Frontring	Löt 2.8 x 0.5 mm	82-6353.2112	3	2	0.018 kg
	12 VAC/DC	14 mA	flach	flach / bündig mit Frontring	Löt 2.8 x 0.5 mm	82-6353.2113	3	2	0.018 kg
	24 VAC/DC	10 mA	flach	flach / bündig mit Frontring	Löt 2.8 x 0.5 mm	82-6353.2114	3	2	0.018 kg
	110 VAC	2 mA	flach	flach / bündig mit Frontring	Löt 2.8 x 0.5 mm	82-6353.2115	3	2	0.018 kg
	230 VAC	1.3 mA	flach	flach / bündig mit Frontring	Löt 2.8 x 0.5 mm	82-6353.2116	3	2	0.018 kg
Ring mit LED blau	6 VAC/DC	15 mA	flach	flach / bündig mit Frontring	Löt 2.8 x 0.5 mm	82-6353.2122	3	2	0.018 kg
	12 VAC/DC	14 mA	flach	flach / bündig mit Frontring	Löt 2.8 x 0.5 mm	82-6353.2123	3	2	0.018 kg
	24 VAC/DC	10 mA	flach	flach / bündig mit Frontring	Löt 2.8 x 0.5 mm	82-6353.2124	3	2	0.018 kg
	110 VAC	2 mA	flach	flach / bündig mit Frontring	Löt 2.8 x 0.5 mm	82-6353.2125	3	2	0.018 kg
	230 VAC	1.3 mA	flach	flach / bündig mit Frontring	Löt 2.8 x 0.5 mm	82-6353.2126	3	2	0.018 kg
Ring mit LED grün	6 VAC/DC	15 mA	flach	flach / bündig mit Frontring	Löt 2.8 x 0.5 mm	82-6353.2132	3	2	0.018 kg
	12 VAC/DC	14 mA	flach	flach / bündig mit Frontring	Löt 2.8 x 0.5 mm	82-6353.2133	3	2	0.018 kg
	24 VAC/DC	10 mA	flach	flach / bündig mit Frontring	Löt 2.8 x 0.5 mm	82-6353.2134	3	2	0.018 kg
	110 VAC	2 mA	flach	flach / bündig mit Frontring	Löt 2.8 x 0.5 mm	82-6353.2135	3	2	0.018 kg
	230 VAC	1.3 mA	flach	flach / bündig mit Frontring	Löt 2.8 x 0.5 mm	82-6353.2136	3	2	0.018 kg
Ring mit LED gelb	6 VAC/DC	15 mA	flach	flach / bündig mit Frontring	Löt 2.8 x 0.5 mm	82-6353.2142	3	2	0.018 kg
	12 VAC/DC	14 mA	flach	flach / bündig mit Frontring	Löt 2.8 x 0.5 mm	82-6353.2143	3	2	0.018 kg
	24 VAC/DC	10 mA	flach	flach / bündig mit Frontring	Löt 2.8 x 0.5 mm	82-6353.2144	3	2	0.018 kg
	110 VAC	2 mA	flach	flach / bündig mit Frontring	Löt 2.8 x 0.5 mm	82-6353.2145	3	2	0.018 kg
	230 VAC	1.3 mA	flach	flach / bündig mit Frontring	Löt 2.8 x 0.5 mm	82-6353.2146	3	2	0.018 kg
Ring mit LED weiss	6 VAC/DC	15 mA	flach	flach / bündig mit Frontring	Löt 2.8 x 0.5 mm	82-6353.2152	3	2	0.018 kg
	12 VAC/DC	14 mA	flach	flach / bündig mit Frontring	Löt 2.8 x 0.5 mm	82-6353.2153	3	2	0.018 kg
	24 VAC/DC	10 mA	flach	flach / bündig mit Frontring	Löt 2.8 x 0.5 mm	82-6353.2154	3	2	0.018 kg
	110 VAC	2 mA	flach	flach / bündig mit Frontring	Löt 2.8 x 0.5 mm	82-6353.2155	3	2	0.018 kg
	230 VAC	1.3 mA	flach	flach / bündig mit Frontring	Löt 2.8 x 0.5 mm	82-6353.2156	3	2	0.018 kg



Leuchtdrucktaste 22 mm Messing, Rast, Frontabmessung Ø 25 mm

Linse mit LED rot	6 VAC/DC	15 mA	flach	flach / bündig mit Frontring	Löt 2.8 x 0.5 mm	82-6353.2212	3	2	0.021 kg
	12 VAC/DC	14 mA	flach	flach / bündig mit Frontring	Löt 2.8 x 0.5 mm	82-6353.2213	3	2	0.021 kg
	24 VAC/DC	10 mA	flach	flach / bündig mit Frontring	Löt 2.8 x 0.5 mm	82-6353.2214	3	2	0.021 kg
	110 VAC	2 mA	flach	flach / bündig mit Frontring	Löt 2.8 x 0.5 mm	82-6353.2215	3	2	0.021 kg
	230 VAC	1.3 mA	flach	flach / bündig mit Frontring	Löt 2.8 x 0.5 mm	82-6353.2216	3	2	0.021 kg
Linse mit LED blau	6 VAC/DC	15 mA	flach	flach / bündig mit Frontring	Löt 2.8 x 0.5 mm	82-6353.2222	3	2	0.021 kg
	12 VAC/DC	14 mA	flach	flach / bündig mit Frontring	Löt 2.8 x 0.5 mm	82-6353.2223	3	2	0.021 kg
	24 VAC/DC	10 mA	flach	flach / bündig mit Frontring	Löt 2.8 x 0.5 mm	82-6353.2224	3	2	0.021 kg
	110 VAC	2 mA	flach	flach / bündig mit Frontring	Löt 2.8 x 0.5 mm	82-6353.2225	3	2	0.021 kg
	230 VAC	1.3 mA	flach	flach / bündig mit Frontring	Löt 2.8 x 0.5 mm	82-6353.2226	3	2	0.021 kg



82 Flache Bauform

Ausleuchtung	Betriebsspannung	Betriebsstrom	Frontring Form	Druckhaube	Anschluss	Art.-Nr.	Bau-teillelayout	Schalt-schema	Gewicht
Linse mit LED grün	6 VAC/DC	15 mA	flach	flach / bündig mit Frontring	Löt 2.8 x 0.5 mm	82-6353.2232	3	2	0.021 kg
	12 VAC/DC	14 mA	flach	flach / bündig mit Frontring	Löt 2.8 x 0.5 mm	82-6353.2233	3	2	0.021 kg
	24 VAC/DC	10 mA	flach	flach / bündig mit Frontring	Löt 2.8 x 0.5 mm	82-6353.2234	3	2	0.021 kg
	110 VAC	2 mA	flach	flach / bündig mit Frontring	Löt 2.8 x 0.5 mm	82-6353.2235	3	2	0.021 kg
	230 VAC	1.3 mA	flach	flach / bündig mit Frontring	Löt 2.8 x 0.5 mm	82-6353.2236	3	2	0.021 kg
Linse mit LED gelb	6 VAC/DC	15 mA	flach	flach / bündig mit Frontring	Löt 2.8 x 0.5 mm	82-6353.2242	3	2	0.021 kg
	12 VAC/DC	14 mA	flach	flach / bündig mit Frontring	Löt 2.8 x 0.5 mm	82-6353.2243	3	2	0.021 kg
	24 VAC/DC	10 mA	flach	flach / bündig mit Frontring	Löt 2.8 x 0.5 mm	82-6353.2244	3	2	0.021 kg
	110 VAC	2 mA	flach	flach / bündig mit Frontring	Löt 2.8 x 0.5 mm	82-6353.2245	3	2	0.021 kg
	230 VAC	1.3 mA	flach	flach / bündig mit Frontring	Löt 2.8 x 0.5 mm	82-6353.2246	3	2	0.021 kg
Linse mit LED weiss	6 VAC/DC	15 mA	flach	flach / bündig mit Frontring	Löt 2.8 x 0.5 mm	82-6353.2252	3	2	0.021 kg
	12 VAC/DC	14 mA	flach	flach / bündig mit Frontring	Löt 2.8 x 0.5 mm	82-6353.2253	3	2	0.021 kg
	24 VAC/DC	10 mA	flach	flach / bündig mit Frontring	Löt 2.8 x 0.5 mm	82-6353.2254	3	2	0.021 kg
	110 VAC	2 mA	flach	flach / bündig mit Frontring	Löt 2.8 x 0.5 mm	82-6353.2255	3	2	0.021 kg
	230 VAC	1.3 mA	flach	flach / bündig mit Frontring	Löt 2.8 x 0.5 mm	82-6353.2256	3	2	0.021 kg



Leuchtdrucktaste 22 mm Aluminium, Impuls, Frontabmessung Ø 25 mm

Ring mit LED rot	6 VAC/DC	15 mA	flach	flach / bündig mit Frontring	Löt 2.8 x 0.5 mm	82-6553.1112	3	1	0.018 kg
	12 VAC/DC	14 mA	flach	flach / bündig mit Frontring	Löt 2.8 x 0.5 mm	82-6553.1113	3	1	0.018 kg
	24 VAC/DC	10 mA	flach	flach / bündig mit Frontring	Löt 2.8 x 0.5 mm	82-6553.1114	3	1	0.018 kg
	110 VAC	2 mA	flach	flach / bündig mit Frontring	Löt 2.8 x 0.5 mm	82-6553.1115	3	1	0.018 kg
	230 VAC	1.3 mA	flach	flach / bündig mit Frontring	Löt 2.8 x 0.5 mm	82-6553.1116	3	1	0.018 kg
Ring mit LED blau	6 VAC/DC	15 mA	flach	flach / bündig mit Frontring	Löt 2.8 x 0.5 mm	82-6553.1122	3	1	0.018 kg
	12 VAC/DC	14 mA	flach	flach / bündig mit Frontring	Löt 2.8 x 0.5 mm	82-6553.1123	3	1	0.018 kg
	24 VAC/DC	10 mA	flach	flach / bündig mit Frontring	Löt 2.8 x 0.5 mm	82-6553.1124	3	1	0.018 kg
	110 VAC	2 mA	flach	flach / bündig mit Frontring	Löt 2.8 x 0.5 mm	82-6553.1125	3	1	0.018 kg
	230 VAC	1.3 mA	flach	flach / bündig mit Frontring	Löt 2.8 x 0.5 mm	82-6553.1126	3	1	0.018 kg
Ring mit LED grün	6 VAC/DC	15 mA	flach	flach / bündig mit Frontring	Löt 2.8 x 0.5 mm	82-6553.1132	3	1	0.018 kg
	12 VAC/DC	14 mA	flach	flach / bündig mit Frontring	Löt 2.8 x 0.5 mm	82-6553.1133	3	1	0.018 kg
	24 VAC/DC	10 mA	flach	flach / bündig mit Frontring	Löt 2.8 x 0.5 mm	82-6553.1134	3	1	0.018 kg
	110 VAC	2 mA	flach	flach / bündig mit Frontring	Löt 2.8 x 0.5 mm	82-6553.1135	3	1	0.018 kg
	230 VAC	1.3 mA	flach	flach / bündig mit Frontring	Löt 2.8 x 0.5 mm	82-6553.1136	3	1	0.018 kg
Ring mit LED gelb	6 VAC/DC	15 mA	flach	flach / bündig mit Frontring	Löt 2.8 x 0.5 mm	82-6553.1142	3	1	0.018 kg
	12 VAC/DC	14 mA	flach	flach / bündig mit Frontring	Löt 2.8 x 0.5 mm	82-6553.1143	3	1	0.018 kg
	24 VAC/DC	10 mA	flach	flach / bündig mit Frontring	Löt 2.8 x 0.5 mm	82-6553.1144	3	1	0.018 kg
	110 VAC	2 mA	flach	flach / bündig mit Frontring	Löt 2.8 x 0.5 mm	82-6553.1145	3	1	0.018 kg
	230 VAC	1.3 mA	flach	flach / bündig mit Frontring	Löt 2.8 x 0.5 mm	82-6553.1146	3	1	0.018 kg
Ring mit LED weiss	6 VAC/DC	15 mA	flach	flach / bündig mit Frontring	Löt 2.8 x 0.5 mm	82-6553.1152	3	1	0.018 kg
	12 VAC/DC	14 mA	flach	flach / bündig mit Frontring	Löt 2.8 x 0.5 mm	82-6553.1153	3	1	0.018 kg
	24 VAC/DC	10 mA	flach	flach / bündig mit Frontring	Löt 2.8 x 0.5 mm	82-6553.1154	3	1	0.018 kg
	110 VAC	2 mA	flach	flach / bündig mit Frontring	Löt 2.8 x 0.5 mm	82-6553.1155	3	1	0.018 kg
	230 VAC	1.3 mA	flach	flach / bündig mit Frontring	Löt 2.8 x 0.5 mm	82-6553.1156	3	1	0.018 kg

Ausleuchtung	Betriebs- spannung	Betriebs- strom	Frontring Form	Druckhaube	Anschluss	Art.-Nr.	Bau- teillelayout	Schalt- schema	Gewicht
 <p>Leuchtdrucktaste 22 mm Aluminium, Impuls, Frontabmessung Ø 25 mm</p>									
Linse mit LED rot	6 VAC/DC	15 mA	flach	flach / bündig mit Frontring	Löt 2.8 x 0.5 mm	82-6553.1212	3	1	0.021 kg
	12 VAC/DC	14 mA	flach	flach / bündig mit Frontring	Löt 2.8 x 0.5 mm	82-6553.1213	3	1	0.021 kg
	24 VAC/DC	10 mA	flach	flach / bündig mit Frontring	Löt 2.8 x 0.5 mm	82-6553.1214	3	1	0.021 kg
	110 VAC	2 mA	flach	flach / bündig mit Frontring	Löt 2.8 x 0.5 mm	82-6553.1215	3	1	0.021 kg
	230 VAC	1.3 mA	flach	flach / bündig mit Frontring	Löt 2.8 x 0.5 mm	82-6553.1216	3	1	0.021 kg
Linse mit LED blau	6 VAC/DC	15 mA	flach	flach / bündig mit Frontring	Löt 2.8 x 0.5 mm	82-6553.1222	3	1	0.021 kg
	12 VAC/DC	14 mA	flach	flach / bündig mit Frontring	Löt 2.8 x 0.5 mm	82-6553.1223	3	1	0.021 kg
	24 VAC/DC	10 mA	flach	flach / bündig mit Frontring	Löt 2.8 x 0.5 mm	82-6553.1224	3	1	0.021 kg
	110 VAC	2 mA	flach	flach / bündig mit Frontring	Löt 2.8 x 0.5 mm	82-6553.1225	3	1	0.021 kg
	230 VAC	1.3 mA	flach	flach / bündig mit Frontring	Löt 2.8 x 0.5 mm	82-6553.1226	3	1	0.021 kg
Linse mit LED grün	6 VAC/DC	15 mA	flach	flach / bündig mit Frontring	Löt 2.8 x 0.5 mm	82-6553.1232	3	1	0.021 kg
	12 VAC/DC	14 mA	flach	flach / bündig mit Frontring	Löt 2.8 x 0.5 mm	82-6553.1233	3	1	0.021 kg
	24 VAC/DC	10 mA	flach	flach / bündig mit Frontring	Löt 2.8 x 0.5 mm	82-6553.1234	3	1	0.021 kg
	110 VAC	2 mA	flach	flach / bündig mit Frontring	Löt 2.8 x 0.5 mm	82-6553.1235	3	1	0.021 kg
	230 VAC	1.3 mA	flach	flach / bündig mit Frontring	Löt 2.8 x 0.5 mm	82-6553.1236	3	1	0.021 kg
Linse mit LED gelb	6 VAC/DC	15 mA	flach	flach / bündig mit Frontring	Löt 2.8 x 0.5 mm	82-6553.1242	3	1	0.021 kg
	12 VAC/DC	14 mA	flach	flach / bündig mit Frontring	Löt 2.8 x 0.5 mm	82-6553.1243	3	1	0.021 kg
	24 VAC/DC	10 mA	flach	flach / bündig mit Frontring	Löt 2.8 x 0.5 mm	82-6553.1244	3	1	0.021 kg
	110 VAC	2 mA	flach	flach / bündig mit Frontring	Löt 2.8 x 0.5 mm	82-6553.1245	3	1	0.021 kg
	230 VAC	1.3 mA	flach	flach / bündig mit Frontring	Löt 2.8 x 0.5 mm	82-6553.1246	3	1	0.021 kg
Linse mit LED weiss	6 VAC/DC	15 mA	flach	flach / bündig mit Frontring	Löt 2.8 x 0.5 mm	82-6553.1252	3	1	0.021 kg
	12 VAC/DC	14 mA	flach	flach / bündig mit Frontring	Löt 2.8 x 0.5 mm	82-6553.1253	3	1	0.021 kg
	24 VAC/DC	10 mA	flach	flach / bündig mit Frontring	Löt 2.8 x 0.5 mm	82-6553.1254	3	1	0.021 kg
	110 VAC	2 mA	flach	flach / bündig mit Frontring	Löt 2.8 x 0.5 mm	82-6553.1255	3	1	0.021 kg
	230 VAC	1.3 mA	flach	flach / bündig mit Frontring	Löt 2.8 x 0.5 mm	82-6553.1256	3	1	0.021 kg
 <p>Leuchtdrucktaste 22 mm Aluminium, Rast, Frontabmessung Ø 25 mm</p>									
Ring mit LED rot	6 VAC/DC	15 mA	flach	flach / bündig mit Frontring	Löt 2.8 x 0.5 mm	82-6553.2112	3	2	0.018 kg
	12 VAC/DC	14 mA	flach	flach / bündig mit Frontring	Löt 2.8 x 0.5 mm	82-6553.2113	3	2	0.018 kg
	24 VAC/DC	10 mA	flach	flach / bündig mit Frontring	Löt 2.8 x 0.5 mm	82-6553.2114	3	2	0.018 kg
	110 VAC	2 mA	flach	flach / bündig mit Frontring	Löt 2.8 x 0.5 mm	82-6553.2115	3	2	0.018 kg
	230 VAC	1.3 mA	flach	flach / bündig mit Frontring	Löt 2.8 x 0.5 mm	82-6553.2116	3	2	0.018 kg
Ring mit LED blau	6 VAC/DC	15 mA	flach	flach / bündig mit Frontring	Löt 2.8 x 0.5 mm	82-6553.2122	3	2	0.018 kg
	12 VAC/DC	14 mA	flach	flach / bündig mit Frontring	Löt 2.8 x 0.5 mm	82-6553.2123	3	2	0.018 kg
	24 VAC/DC	10 mA	flach	flach / bündig mit Frontring	Löt 2.8 x 0.5 mm	82-6553.2124	3	2	0.018 kg
	110 VAC	2 mA	flach	flach / bündig mit Frontring	Löt 2.8 x 0.5 mm	82-6553.2125	3	2	0.018 kg
	230 VAC	1.3 mA	flach	flach / bündig mit Frontring	Löt 2.8 x 0.5 mm	82-6553.2126	3	2	0.018 kg
Ring mit LED grün	6 VAC/DC	15 mA	flach	flach / bündig mit Frontring	Löt 2.8 x 0.5 mm	82-6553.2132	3	2	0.018 kg
	12 VAC/DC	14 mA	flach	flach / bündig mit Frontring	Löt 2.8 x 0.5 mm	82-6553.2133	3	2	0.018 kg
	24 VAC/DC	10 mA	flach	flach / bündig mit Frontring	Löt 2.8 x 0.5 mm	82-6553.2134	3	2	0.018 kg
	110 VAC	2 mA	flach	flach / bündig mit Frontring	Löt 2.8 x 0.5 mm	82-6553.2135	3	2	0.018 kg
	230 VAC	1.3 mA	flach	flach / bündig mit Frontring	Löt 2.8 x 0.5 mm	82-6553.2136	3	2	0.018 kg
Ring mit LED gelb	6 VAC/DC	15 mA	flach	flach / bündig mit Frontring	Löt 2.8 x 0.5 mm	82-6553.2142	3	2	0.018 kg
	12 VAC/DC	14 mA	flach	flach / bündig mit Frontring	Löt 2.8 x 0.5 mm	82-6553.2143	3	2	0.018 kg
	24 VAC/DC	10 mA	flach	flach / bündig mit Frontring	Löt 2.8 x 0.5 mm	82-6553.2144	3	2	0.018 kg
	110 VAC	2 mA	flach	flach / bündig mit Frontring	Löt 2.8 x 0.5 mm	82-6553.2145	3	2	0.018 kg
	230 VAC	1.3 mA	flach	flach / bündig mit Frontring	Löt 2.8 x 0.5 mm	82-6553.2146	3	2	0.018 kg

Ausleuchtung	Betriebsspannung	Betriebsstrom	Frontring Form	Druckhaube	Anschluss	Art.-Nr.	Bau- teillei- tayout	Schalt- schema	Gewicht
Ring mit LED weiss	6 VAC/DC	15 mA	flach	flach / bündig mit Frontring	Löt 2.8 x 0.5 mm	82-6553.2152	3	2	0.018 kg
	12 VAC/DC	14 mA	flach	flach / bündig mit Frontring	Löt 2.8 x 0.5 mm	82-6553.2153	3	2	0.018 kg
	24 VAC/DC	10 mA	flach	flach / bündig mit Frontring	Löt 2.8 x 0.5 mm	82-6553.2154	3	2	0.018 kg
	110 VAC	2 mA	flach	flach / bündig mit Frontring	Löt 2.8 x 0.5 mm	82-6553.2155	3	2	0.018 kg
	230 VAC	1.3 mA	flach	flach / bündig mit Frontring	Löt 2.8 x 0.5 mm	82-6553.2156	3	2	0.018 kg



Leuchtdrucktaste 22 mm Aluminium, Rast, Frontabmessung Ø 25 mm

Linse mit LED rot	6 VAC/DC	15 mA	flach	flach / bündig mit Frontring	Löt 2.8 x 0.5 mm	82-6553.2212	3	2	0.021 kg
	12 VAC/DC	14 mA	flach	flach / bündig mit Frontring	Löt 2.8 x 0.5 mm	82-6553.2213	3	2	0.021 kg
	24 VAC/DC	10 mA	flach	flach / bündig mit Frontring	Löt 2.8 x 0.5 mm	82-6553.2214	3	2	0.021 kg
	110 VAC	2 mA	flach	flach / bündig mit Frontring	Löt 2.8 x 0.5 mm	82-6553.2215	3	2	0.021 kg
	230 VAC	1.3 mA	flach	flach / bündig mit Frontring	Löt 2.8 x 0.5 mm	82-6553.2216	3	2	0.021 kg
Linse mit LED blau	6 VAC/DC	15 mA	flach	flach / bündig mit Frontring	Löt 2.8 x 0.5 mm	82-6553.2222	3	2	0.021 kg
	12 VAC/DC	14 mA	flach	flach / bündig mit Frontring	Löt 2.8 x 0.5 mm	82-6553.2223	3	2	0.021 kg
	24 VAC/DC	10 mA	flach	flach / bündig mit Frontring	Löt 2.8 x 0.5 mm	82-6553.2224	3	2	0.021 kg
	110 VAC	2 mA	flach	flach / bündig mit Frontring	Löt 2.8 x 0.5 mm	82-6553.2225	3	2	0.021 kg
	230 VAC	1.3 mA	flach	flach / bündig mit Frontring	Löt 2.8 x 0.5 mm	82-6553.2226	3	2	0.021 kg
Linse mit LED grün	6 VAC/DC	15 mA	flach	flach / bündig mit Frontring	Löt 2.8 x 0.5 mm	82-6553.2232	3	2	0.021 kg
	12 VAC/DC	14 mA	flach	flach / bündig mit Frontring	Löt 2.8 x 0.5 mm	82-6553.2233	3	2	0.021 kg
	24 VAC/DC	10 mA	flach	flach / bündig mit Frontring	Löt 2.8 x 0.5 mm	82-6553.2234	3	2	0.021 kg
	110 VAC	2 mA	flach	flach / bündig mit Frontring	Löt 2.8 x 0.5 mm	82-6553.2235	3	2	0.021 kg
	230 VAC	1.3 mA	flach	flach / bündig mit Frontring	Löt 2.8 x 0.5 mm	82-6553.2236	3	2	0.021 kg
Linse mit LED gelb	6 VAC/DC	15 mA	flach	flach / bündig mit Frontring	Löt 2.8 x 0.5 mm	82-6553.2242	3	2	0.021 kg
	12 VAC/DC	14 mA	flach	flach / bündig mit Frontring	Löt 2.8 x 0.5 mm	82-6553.2243	3	2	0.021 kg
	24 VAC/DC	10 mA	flach	flach / bündig mit Frontring	Löt 2.8 x 0.5 mm	82-6553.2244	3	2	0.021 kg
	110 VAC	2 mA	flach	flach / bündig mit Frontring	Löt 2.8 x 0.5 mm	82-6553.2245	3	2	0.021 kg
	230 VAC	1.3 mA	flach	flach / bündig mit Frontring	Löt 2.8 x 0.5 mm	82-6553.2246	3	2	0.021 kg
Linse mit LED weiss	6 VAC/DC	15 mA	flach	flach / bündig mit Frontring	Löt 2.8 x 0.5 mm	82-6553.2252	3	2	0.021 kg
	12 VAC/DC	14 mA	flach	flach / bündig mit Frontring	Löt 2.8 x 0.5 mm	82-6553.2253	3	2	0.021 kg
	24 VAC/DC	10 mA	flach	flach / bündig mit Frontring	Löt 2.8 x 0.5 mm	82-6553.2254	3	2	0.021 kg
	110 VAC	2 mA	flach	flach / bündig mit Frontring	Löt 2.8 x 0.5 mm	82-6553.2255	3	2	0.021 kg
	230 VAC	1.3 mA	flach	flach / bündig mit Frontring	Löt 2.8 x 0.5 mm	82-6553.2256	3	2	0.021 kg



Leuchtdrucktaste 22 mm Edelstahl, Impuls, Frontabmessung Ø 25 mm

Ring mit LED rot	6 VAC/DC	15 mA	flach	flach / bündig mit Frontring	Schraub	82-6154.1112	3	1	0.018 kg
	12 VAC/DC	14 mA	flach	flach / bündig mit Frontring	Schraub	82-6154.1113	3	1	0.018 kg
	24 VAC/DC	10 mA	flach	flach / bündig mit Frontring	Schraub	82-6154.1114	3	1	0.018 kg
	110 VAC	2 mA	flach	flach / bündig mit Frontring	Schraub	82-6154.1115	3	1	0.018 kg
	230 VAC	1.3 mA	flach	flach / bündig mit Frontring	Schraub	82-6154.1116	3	1	0.018 kg
Ring mit LED blau	6 VAC/DC	15 mA	flach	flach / bündig mit Frontring	Schraub	82-6154.1122	3	1	0.018 kg
	12 VAC/DC	14 mA	flach	flach / bündig mit Frontring	Schraub	82-6154.1123	3	1	0.018 kg
	24 VAC/DC	10 mA	flach	flach / bündig mit Frontring	Schraub	82-6154.1124	3	1	0.018 kg
	110 VAC	2 mA	flach	flach / bündig mit Frontring	Schraub	82-6154.1125	3	1	0.018 kg
	230 VAC	1.3 mA	flach	flach / bündig mit Frontring	Schraub	82-6154.1126	3	1	0.018 kg
Ring mit LED grün	6 VAC/DC	15 mA	flach	flach / bündig mit Frontring	Schraub	82-6154.1132	3	1	0.018 kg
	12 VAC/DC	14 mA	flach	flach / bündig mit Frontring	Schraub	82-6154.1133	3	1	0.018 kg
	24 VAC/DC	10 mA	flach	flach / bündig mit Frontring	Schraub	82-6154.1134	3	1	0.018 kg
	110 VAC	2 mA	flach	flach / bündig mit Frontring	Schraub	82-6154.1135	3	1	0.018 kg
	230 VAC	1.3 mA	flach	flach / bündig mit Frontring	Schraub	82-6154.1136	3	1	0.018 kg

Ausleuchtung	Betriebs- spannung	Betriebs- strom	Frontring Form	Druckhaube	Anschluss	Art.-Nr.	Bau- teillei- tlayout	Schalt- schema	Gewicht
Ring mit LED gelb	6 VAC/DC	15 mA	flach	flach / bündig mit Frontring	Schraub	82-6154.1142	3	1	0.018 kg
	12 VAC/DC	14 mA	flach	flach / bündig mit Frontring	Schraub	82-6154.1143	3	1	0.018 kg
	24 VAC/DC	10 mA	flach	flach / bündig mit Frontring	Schraub	82-6154.1144	3	1	0.018 kg
	110 VAC	2 mA	flach	flach / bündig mit Frontring	Schraub	82-6154.1145	3	1	0.018 kg
	230 VAC	1.3 mA	flach	flach / bündig mit Frontring	Schraub	82-6154.1146	3	1	0.018 kg
Ring mit LED weiss	6 VAC/DC	15 mA	flach	flach / bündig mit Frontring	Schraub	82-6154.1152	3	1	0.018 kg
	12 VAC/DC	14 mA	flach	flach / bündig mit Frontring	Schraub	82-6154.1153	3	1	0.018 kg
	24 VAC/DC	10 mA	flach	flach / bündig mit Frontring	Schraub	82-6154.1154	3	1	0.018 kg
	110 VAC	2 mA	flach	flach / bündig mit Frontring	Schraub	82-6154.1155	3	1	0.018 kg
	230 VAC	1.3 mA	flach	flach / bündig mit Frontring	Schraub	82-6154.1156	3	1	0.018 kg


Leuchtdrucktaste 22 mm Edelstahl, Impuls, Frontabmessung Ø 25 mm

Linse mit LED rot	6 VAC/DC	15 mA	flach	flach / bündig mit Frontring	Schraub	82-6154.1212	3	1	0.021 kg
	12 VAC/DC	14 mA	flach	flach / bündig mit Frontring	Schraub	82-6154.1213	3	1	0.021 kg
	24 VAC/DC	10 mA	flach	flach / bündig mit Frontring	Schraub	82-6154.1214	3	1	0.021 kg
	110 VAC	2 mA	flach	flach / bündig mit Frontring	Schraub	82-6154.1215	3	1	0.021 kg
	230 VAC	1.3 mA	flach	flach / bündig mit Frontring	Schraub	82-6154.1216	3	1	0.021 kg
Linse mit LED blau	6 VAC/DC	15 mA	flach	flach / bündig mit Frontring	Schraub	82-6154.1222	3	1	0.021 kg
	12 VAC/DC	14 mA	flach	flach / bündig mit Frontring	Schraub	82-6154.1223	3	1	0.021 kg
	24 VAC/DC	10 mA	flach	flach / bündig mit Frontring	Schraub	82-6154.1224	3	1	0.021 kg
	110 VAC	2 mA	flach	flach / bündig mit Frontring	Schraub	82-6154.1225	3	1	0.021 kg
	230 VAC	1.3 mA	flach	flach / bündig mit Frontring	Schraub	82-6154.1226	3	1	0.021 kg
Linse mit LED grün	6 VAC/DC	15 mA	flach	flach / bündig mit Frontring	Schraub	82-6154.1232	3	1	0.021 kg
	12 VAC/DC	14 mA	flach	flach / bündig mit Frontring	Schraub	82-6154.1233	3	1	0.021 kg
	24 VAC/DC	10 mA	flach	flach / bündig mit Frontring	Schraub	82-6154.1234	3	1	0.021 kg
	110 VAC	2 mA	flach	flach / bündig mit Frontring	Schraub	82-6154.1235	3	1	0.021 kg
	230 VAC	1.3 mA	flach	flach / bündig mit Frontring	Schraub	82-6154.1236	3	1	0.021 kg
Linse mit LED gelb	6 VAC/DC	15 mA	flach	flach / bündig mit Frontring	Schraub	82-6154.1242	3	1	0.021 kg
	12 VAC/DC	14 mA	flach	flach / bündig mit Frontring	Schraub	82-6154.1243	3	1	0.021 kg
	24 VAC/DC	10 mA	flach	flach / bündig mit Frontring	Schraub	82-6154.1244	3	1	0.021 kg
	110 VAC	2 mA	flach	flach / bündig mit Frontring	Schraub	82-6154.1245	3	1	0.021 kg
	230 VAC	1.3 mA	flach	flach / bündig mit Frontring	Schraub	82-6154.1246	3	1	0.021 kg
Linse mit LED weiss	6 VAC/DC	15 mA	flach	flach / bündig mit Frontring	Schraub	82-6154.1252	3	1	0.021 kg
	12 VAC/DC	14 mA	flach	flach / bündig mit Frontring	Schraub	82-6154.1253	3	1	0.021 kg
	24 VAC/DC	10 mA	flach	flach / bündig mit Frontring	Schraub	82-6154.1254	3	1	0.021 kg
	110 VAC	2 mA	flach	flach / bündig mit Frontring	Schraub	82-6154.1255	3	1	0.021 kg
	230 VAC	1.3 mA	flach	flach / bündig mit Frontring	Schraub	82-6154.1256	3	1	0.021 kg


Leuchtdrucktaste 22 mm Edelstahl, Rast, Frontabmessung Ø 25 mm

Ring mit LED rot	6 VAC/DC	15 mA	flach	flach / bündig mit Frontring	Schraub	82-6154.2112	3	2	0.018 kg
	12 VAC/DC	14 mA	flach	flach / bündig mit Frontring	Schraub	82-6154.2113	3	2	0.018 kg
	24 VAC/DC	10 mA	flach	flach / bündig mit Frontring	Schraub	82-6154.2114	3	2	0.018 kg
	110 VAC	2 mA	flach	flach / bündig mit Frontring	Schraub	82-6154.2115	3	2	0.018 kg
	230 VAC	1.3 mA	flach	flach / bündig mit Frontring	Schraub	82-6154.2116	3	2	0.018 kg
Ring mit LED blau	6 VAC/DC	15 mA	flach	flach / bündig mit Frontring	Schraub	82-6154.2122	3	2	0.018 kg
	12 VAC/DC	14 mA	flach	flach / bündig mit Frontring	Schraub	82-6154.2123	3	2	0.018 kg
	24 VAC/DC	10 mA	flach	flach / bündig mit Frontring	Schraub	82-6154.2124	3	2	0.018 kg
	110 VAC	2 mA	flach	flach / bündig mit Frontring	Schraub	82-6154.2125	3	2	0.018 kg
	230 VAC	1.3 mA	flach	flach / bündig mit Frontring	Schraub	82-6154.2126	3	2	0.018 kg


82 Flache Bauform

Ausleuchtung	Betriebsspannung	Betriebsstrom	Frontring Form	Druckhaube	Anschluss	Art.-Nr.	Bau-teillelayout	Schalt-schema	Gewicht
Ring mit LED grün	6 VAC/DC	15 mA	flach	flach / bündig mit Frontring	Schraub	82-6154.2132	3	2	0.018 kg
	12 VAC/DC	14 mA	flach	flach / bündig mit Frontring	Schraub	82-6154.2133	3	2	0.018 kg
	24 VAC/DC	10 mA	flach	flach / bündig mit Frontring	Schraub	82-6154.2134	3	2	0.018 kg
	110 VAC	2 mA	flach	flach / bündig mit Frontring	Schraub	82-6154.2135	3	2	0.018 kg
	230 VAC	1.3 mA	flach	flach / bündig mit Frontring	Schraub	82-6154.2136	3	2	0.018 kg
Ring mit LED gelb	6 VAC/DC	15 mA	flach	flach / bündig mit Frontring	Schraub	82-6154.2142	3	2	0.018 kg
	12 VAC/DC	14 mA	flach	flach / bündig mit Frontring	Schraub	82-6154.2143	3	2	0.018 kg
	24 VAC/DC	10 mA	flach	flach / bündig mit Frontring	Schraub	82-6154.2144	3	2	0.018 kg
	110 VAC	2 mA	flach	flach / bündig mit Frontring	Schraub	82-6154.2145	3	2	0.018 kg
	230 VAC	1.3 mA	flach	flach / bündig mit Frontring	Schraub	82-6154.2146	3	2	0.018 kg
Ring mit LED weiss	6 VAC/DC	15 mA	flach	flach / bündig mit Frontring	Schraub	82-6154.2152	3	2	0.018 kg
	12 VAC/DC	14 mA	flach	flach / bündig mit Frontring	Schraub	82-6154.2153	3	2	0.018 kg
	24 VAC/DC	10 mA	flach	flach / bündig mit Frontring	Schraub	82-6154.2154	3	2	0.018 kg
	110 VAC	2 mA	flach	flach / bündig mit Frontring	Schraub	82-6154.2155	3	2	0.018 kg
	230 VAC	1.3 mA	flach	flach / bündig mit Frontring	Schraub	82-6154.2156	3	2	0.018 kg





Leuchtdrucktaste 22 mm Edelstahl, Rast, Frontabmessung Ø 25 mm

Linse mit LED rot	6 VAC/DC	15 mA	flach	flach / bündig mit Frontring	Schraub	82-6154.2212	3	2	0.021 kg
	12 VAC/DC	14 mA	flach	flach / bündig mit Frontring	Schraub	82-6154.2213	3	2	0.021 kg
	24 VAC/DC	10 mA	flach	flach / bündig mit Frontring	Schraub	82-6154.2214	3	2	0.021 kg
	110 VAC	2 mA	flach	flach / bündig mit Frontring	Schraub	82-6154.2215	3	2	0.021 kg
	230 VAC	1.3 mA	flach	flach / bündig mit Frontring	Schraub	82-6154.2216	3	2	0.021 kg
Linse mit LED blau	6 VAC/DC	15 mA	flach	flach / bündig mit Frontring	Schraub	82-6154.2222	3	2	0.021 kg
	12 VAC/DC	14 mA	flach	flach / bündig mit Frontring	Schraub	82-6154.2223	3	2	0.021 kg
	24 VAC/DC	10 mA	flach	flach / bündig mit Frontring	Schraub	82-6154.2224	3	2	0.021 kg
	110 VAC	2 mA	flach	flach / bündig mit Frontring	Schraub	82-6154.2225	3	2	0.021 kg
	230 VAC	1.3 mA	flach	flach / bündig mit Frontring	Schraub	82-6154.2226	3	2	0.021 kg
Linse mit LED grün	6 VAC/DC	15 mA	flach	flach / bündig mit Frontring	Schraub	82-6154.2232	3	2	0.021 kg
	12 VAC/DC	14 mA	flach	flach / bündig mit Frontring	Schraub	82-6154.2233	3	2	0.021 kg
	24 VAC/DC	10 mA	flach	flach / bündig mit Frontring	Schraub	82-6154.2234	3	2	0.021 kg
	110 VAC	2 mA	flach	flach / bündig mit Frontring	Schraub	82-6154.2235	3	2	0.021 kg
	230 VAC	1.3 mA	flach	flach / bündig mit Frontring	Schraub	82-6154.2236	3	2	0.021 kg
Linse mit LED gelb	6 VAC/DC	15 mA	flach	flach / bündig mit Frontring	Schraub	82-6154.2242	3	2	0.021 kg
	12 VAC/DC	14 mA	flach	flach / bündig mit Frontring	Schraub	82-6154.2243	3	2	0.021 kg
	24 VAC/DC	10 mA	flach	flach / bündig mit Frontring	Schraub	82-6154.2244	3	2	0.021 kg
	110 VAC	2 mA	flach	flach / bündig mit Frontring	Schraub	82-6154.2245	3	2	0.021 kg
	230 VAC	1.3 mA	flach	flach / bündig mit Frontring	Schraub	82-6154.2246	3	2	0.021 kg
Linse mit LED weiss	6 VAC/DC	15 mA	flach	flach / bündig mit Frontring	Schraub	82-6154.2252	3	2	0.021 kg
	12 VAC/DC	14 mA	flach	flach / bündig mit Frontring	Schraub	82-6154.2253	3	2	0.021 kg
	24 VAC/DC	10 mA	flach	flach / bündig mit Frontring	Schraub	82-6154.2254	3	2	0.021 kg
	110 VAC	2 mA	flach	flach / bündig mit Frontring	Schraub	82-6154.2255	3	2	0.021 kg
	230 VAC	1.3 mA	flach	flach / bündig mit Frontring	Schraub	82-6154.2256	3	2	0.021 kg

Ausleuchtung	Betriebs- spannung	Betriebs- strom	Frontring Form	Druckhaube	Anschluss	Art.-Nr.	Bau- teillei- tlayout	Schalt- schema	Gewicht
 <p>Leuchtdrucktaste 22 mm Edelstahl chromfarben, Impuls, Frontabmessung Ø 25 mm</p>									
Ring mit LED rot	6 VAC/DC	15 mA	flach	flach / bündig mit Frontring	Schraub	82-6254.1112	3	1	0.018 kg
	12 VAC/DC	14 mA	flach	flach / bündig mit Frontring	Schraub	82-6254.1113	3	1	0.018 kg
	24 VAC/DC	10 mA	flach	flach / bündig mit Frontring	Schraub	82-6254.1114	3	1	0.018 kg
	110 VAC	2 mA	flach	flach / bündig mit Frontring	Schraub	82-6254.1115	3	1	0.018 kg
	230 VAC	1.3 mA	flach	flach / bündig mit Frontring	Schraub	82-6254.1116	3	1	0.018 kg
Ring mit LED blau	6 VAC/DC	15 mA	flach	flach / bündig mit Frontring	Schraub	82-6254.1122	3	1	0.018 kg
	12 VAC/DC	14 mA	flach	flach / bündig mit Frontring	Schraub	82-6254.1123	3	1	0.018 kg
	24 VAC/DC	10 mA	flach	flach / bündig mit Frontring	Schraub	82-6254.1124	3	1	0.018 kg
	110 VAC	2 mA	flach	flach / bündig mit Frontring	Schraub	82-6254.1125	3	1	0.018 kg
	230 VAC	1.3 mA	flach	flach / bündig mit Frontring	Schraub	82-6254.1126	3	1	0.018 kg
Ring mit LED grün	6 VAC/DC	15 mA	flach	flach / bündig mit Frontring	Schraub	82-6254.1132	3	1	0.018 kg
	12 VAC/DC	14 mA	flach	flach / bündig mit Frontring	Schraub	82-6254.1133	3	1	0.018 kg
	24 VAC/DC	10 mA	flach	flach / bündig mit Frontring	Schraub	82-6254.1134	3	1	0.018 kg
	110 VAC	2 mA	flach	flach / bündig mit Frontring	Schraub	82-6254.1135	3	1	0.018 kg
	230 VAC	1.3 mA	flach	flach / bündig mit Frontring	Schraub	82-6254.1136	3	1	0.018 kg
Ring mit LED gelb	6 VAC/DC	15 mA	flach	flach / bündig mit Frontring	Schraub	82-6254.1142	3	1	0.018 kg
	12 VAC/DC	14 mA	flach	flach / bündig mit Frontring	Schraub	82-6254.1143	3	1	0.018 kg
	24 VAC/DC	10 mA	flach	flach / bündig mit Frontring	Schraub	82-6254.1144	3	1	0.018 kg
	110 VAC	2 mA	flach	flach / bündig mit Frontring	Schraub	82-6254.1145	3	1	0.018 kg
	230 VAC	1.3 mA	flach	flach / bündig mit Frontring	Schraub	82-6254.1146	3	1	0.018 kg
Ring mit LED weiss	6 VAC/DC	15 mA	flach	flach / bündig mit Frontring	Schraub	82-6254.1152	3	1	0.018 kg
	12 VAC/DC	14 mA	flach	flach / bündig mit Frontring	Schraub	82-6254.1153	3	1	0.018 kg
	24 VAC/DC	10 mA	flach	flach / bündig mit Frontring	Schraub	82-6254.1154	3	1	0.018 kg
	110 VAC	2 mA	flach	flach / bündig mit Frontring	Schraub	82-6254.1155	3	1	0.018 kg
	230 VAC	1.3 mA	flach	flach / bündig mit Frontring	Schraub	82-6254.1156	3	1	0.018 kg
 <p>Leuchtdrucktaste 22 mm Edelstahl chromfarben, Impuls, Frontabmessung Ø 25 mm</p>									
Linse mit LED rot	6 VAC/DC	15 mA	flach	flach / bündig mit Frontring	Schraub	82-6254.1212	3	1	0.021 kg
	12 VAC/DC	14 mA	flach	flach / bündig mit Frontring	Schraub	82-6254.1213	3	1	0.021 kg
	24 VAC/DC	10 mA	flach	flach / bündig mit Frontring	Schraub	82-6254.1214	3	1	0.021 kg
	110 VAC	2 mA	flach	flach / bündig mit Frontring	Schraub	82-6254.1215	3	1	0.021 kg
	230 VAC	1.3 mA	flach	flach / bündig mit Frontring	Schraub	82-6254.1216	3	1	0.021 kg
Linse mit LED blau	6 VAC/DC	15 mA	flach	flach / bündig mit Frontring	Schraub	82-6254.1222	3	1	0.021 kg
	12 VAC/DC	14 mA	flach	flach / bündig mit Frontring	Schraub	82-6254.1223	3	1	0.021 kg
	24 VAC/DC	10 mA	flach	flach / bündig mit Frontring	Schraub	82-6254.1224	3	1	0.021 kg
	110 VAC	2 mA	flach	flach / bündig mit Frontring	Schraub	82-6254.1225	3	1	0.021 kg
	230 VAC	1.3 mA	flach	flach / bündig mit Frontring	Schraub	82-6254.1226	3	1	0.021 kg
Linse mit LED grün	6 VAC/DC	15 mA	flach	flach / bündig mit Frontring	Schraub	82-6254.1232	3	1	0.021 kg
	12 VAC/DC	14 mA	flach	flach / bündig mit Frontring	Schraub	82-6254.1233	3	1	0.021 kg
	24 VAC/DC	10 mA	flach	flach / bündig mit Frontring	Schraub	82-6254.1234	3	1	0.021 kg
	110 VAC	2 mA	flach	flach / bündig mit Frontring	Schraub	82-6254.1235	3	1	0.021 kg
	230 VAC	1.3 mA	flach	flach / bündig mit Frontring	Schraub	82-6254.1236	3	1	0.021 kg
Linse mit LED gelb	6 VAC/DC	15 mA	flach	flach / bündig mit Frontring	Schraub	82-6254.1242	3	1	0.021 kg
	12 VAC/DC	14 mA	flach	flach / bündig mit Frontring	Schraub	82-6254.1243	3	1	0.021 kg
	24 VAC/DC	10 mA	flach	flach / bündig mit Frontring	Schraub	82-6254.1244	3	1	0.021 kg
	110 VAC	2 mA	flach	flach / bündig mit Frontring	Schraub	82-6254.1245	3	1	0.021 kg
	230 VAC	1.3 mA	flach	flach / bündig mit Frontring	Schraub	82-6254.1246	3	1	0.021 kg

82 Flache Bauform

Ausleuchtung	Betriebsspannung	Betriebsstrom	Frontring Form	Druckhaube	Anschluss	Art.-Nr.	Bau-teillelayout	Schalt-schema	Gewicht
Linse mit LED weiss	6 VAC/DC	15 mA	flach	flach / bündig mit Frontring	Schraub	82-6254.1252	3	1	0.021 kg
	12 VAC/DC	14 mA	flach	flach / bündig mit Frontring	Schraub	82-6254.1253	3	1	0.021 kg
	24 VAC/DC	10 mA	flach	flach / bündig mit Frontring	Schraub	82-6254.1254	3	1	0.021 kg
	110 VAC	2 mA	flach	flach / bündig mit Frontring	Schraub	82-6254.1255	3	1	0.021 kg
	230 VAC	1.3 mA	flach	flach / bündig mit Frontring	Schraub	82-6254.1256	3	1	0.021 kg
 <p>Leuchtdrucktaste 22 mm Edelstahl chromfarben, Rast, Frontabmessung Ø 25 mm</p>									
Ring mit LED rot	6 VAC/DC	15 mA	flach	flach / bündig mit Frontring	Schraub	82-6254.2112	3	2	0.018 kg
	12 VAC/DC	14 mA	flach	flach / bündig mit Frontring	Schraub	82-6254.2113	3	2	0.018 kg
	24 VAC/DC	10 mA	flach	flach / bündig mit Frontring	Schraub	82-6254.2114	3	2	0.018 kg
	110 VAC	2 mA	flach	flach / bündig mit Frontring	Schraub	82-6254.2115	3	2	0.018 kg
	230 VAC	1.3 mA	flach	flach / bündig mit Frontring	Schraub	82-6254.2116	3	2	0.018 kg
Ring mit LED blau	6 VAC/DC	15 mA	flach	flach / bündig mit Frontring	Schraub	82-6254.2122	3	2	0.018 kg
	12 VAC/DC	14 mA	flach	flach / bündig mit Frontring	Schraub	82-6254.2123	3	2	0.018 kg
	24 VAC/DC	10 mA	flach	flach / bündig mit Frontring	Schraub	82-6254.2124	3	2	0.018 kg
	110 VAC	2 mA	flach	flach / bündig mit Frontring	Schraub	82-6254.2125	3	2	0.018 kg
	230 VAC	1.3 mA	flach	flach / bündig mit Frontring	Schraub	82-6254.2126	3	2	0.018 kg
Ring mit LED grün	6 VAC/DC	15 mA	flach	flach / bündig mit Frontring	Schraub	82-6254.2132	3	2	0.018 kg
	12 VAC/DC	14 mA	flach	flach / bündig mit Frontring	Schraub	82-6254.2133	3	2	0.018 kg
	24 VAC/DC	10 mA	flach	flach / bündig mit Frontring	Schraub	82-6254.2134	3	2	0.018 kg
	110 VAC	2 mA	flach	flach / bündig mit Frontring	Schraub	82-6254.2135	3	2	0.018 kg
	230 VAC	1.3 mA	flach	flach / bündig mit Frontring	Schraub	82-6254.2136	3	2	0.018 kg
Ring mit LED gelb	6 VAC/DC	15 mA	flach	flach / bündig mit Frontring	Schraub	82-6254.2142	3	2	0.018 kg
	12 VAC/DC	14 mA	flach	flach / bündig mit Frontring	Schraub	82-6254.2143	3	2	0.018 kg
	24 VAC/DC	10 mA	flach	flach / bündig mit Frontring	Schraub	82-6254.2144	3	2	0.018 kg
	110 VAC	2 mA	flach	flach / bündig mit Frontring	Schraub	82-6254.2145	3	2	0.018 kg
	230 VAC	1.3 mA	flach	flach / bündig mit Frontring	Schraub	82-6254.2146	3	2	0.018 kg
Ring mit LED weiss	6 VAC/DC	15 mA	flach	flach / bündig mit Frontring	Schraub	82-6254.2152	3	2	0.018 kg
	12 VAC/DC	14 mA	flach	flach / bündig mit Frontring	Schraub	82-6254.2153	3	2	0.018 kg
	24 VAC/DC	10 mA	flach	flach / bündig mit Frontring	Schraub	82-6254.2154	3	2	0.018 kg
	110 VAC	2 mA	flach	flach / bündig mit Frontring	Schraub	82-6254.2155	3	2	0.018 kg
	230 VAC	1.3 mA	flach	flach / bündig mit Frontring	Schraub	82-6254.2156	3	2	0.018 kg
 <p>Leuchtdrucktaste 22 mm Edelstahl chromfarben, Rast, Frontabmessung Ø 25 mm</p>									
Linse mit LED rot	6 VAC/DC	15 mA	flach	flach / bündig mit Frontring	Schraub	82-6254.2212	3	2	0.021 kg
	12 VAC/DC	14 mA	flach	flach / bündig mit Frontring	Schraub	82-6254.2213	3	2	0.021 kg
	24 VAC/DC	10 mA	flach	flach / bündig mit Frontring	Schraub	82-6254.2214	3	2	0.021 kg
	110 VAC	2 mA	flach	flach / bündig mit Frontring	Schraub	82-6254.2215	3	2	0.021 kg
	230 VAC	1.3 mA	flach	flach / bündig mit Frontring	Schraub	82-6254.2216	3	2	0.021 kg
Linse mit LED blau	6 VAC/DC	15 mA	flach	flach / bündig mit Frontring	Schraub	82-6254.2222	3	2	0.021 kg
	12 VAC/DC	14 mA	flach	flach / bündig mit Frontring	Schraub	82-6254.2223	3	2	0.021 kg
	24 VAC/DC	10 mA	flach	flach / bündig mit Frontring	Schraub	82-6254.2224	3	2	0.021 kg
	110 VAC	2 mA	flach	flach / bündig mit Frontring	Schraub	82-6254.2225	3	2	0.021 kg
	230 VAC	1.3 mA	flach	flach / bündig mit Frontring	Schraub	82-6254.2226	3	2	0.021 kg


Ausleuchtung	Betriebsspannung	Betriebsstrom	Frontring Form	Druckhaube	Anschluss	Art.-Nr.	Bau-teillelayout	Schalt-schema	Gewicht
Linse mit LED grün	6 VAC/DC	15 mA	flach	flach / bündig mit Frontring	Schraub	82-6254.2232	3	2	0.021 kg
	12 VAC/DC	14 mA	flach	flach / bündig mit Frontring	Schraub	82-6254.2233	3	2	0.021 kg
	24 VAC/DC	10 mA	flach	flach / bündig mit Frontring	Schraub	82-6254.2234	3	2	0.021 kg
	110 VAC	2 mA	flach	flach / bündig mit Frontring	Schraub	82-6254.2235	3	2	0.021 kg
	230 VAC	1.3 mA	flach	flach / bündig mit Frontring	Schraub	82-6254.2236	3	2	0.021 kg
Linse mit LED gelb	6 VAC/DC	15 mA	flach	flach / bündig mit Frontring	Schraub	82-6254.2242	3	2	0.021 kg
	12 VAC/DC	14 mA	flach	flach / bündig mit Frontring	Schraub	82-6254.2243	3	2	0.021 kg
	24 VAC/DC	10 mA	flach	flach / bündig mit Frontring	Schraub	82-6254.2244	3	2	0.021 kg
	110 VAC	2 mA	flach	flach / bündig mit Frontring	Schraub	82-6254.2245	3	2	0.021 kg
	230 VAC	1.3 mA	flach	flach / bündig mit Frontring	Schraub	82-6254.2246	3	2	0.021 kg
Linse mit LED weiss	6 VAC/DC	15 mA	flach	flach / bündig mit Frontring	Schraub	82-6254.2252	3	2	0.021 kg
	12 VAC/DC	14 mA	flach	flach / bündig mit Frontring	Schraub	82-6254.2253	3	2	0.021 kg
	24 VAC/DC	10 mA	flach	flach / bündig mit Frontring	Schraub	82-6254.2254	3	2	0.021 kg
	110 VAC	2 mA	flach	flach / bündig mit Frontring	Schraub	82-6254.2255	3	2	0.021 kg
	230 VAC	1.3 mA	flach	flach / bündig mit Frontring	Schraub	82-6254.2256	3	2	0.021 kg



Leuchtdrucktaste 22 mm Messing, Impuls, Frontabmessung Ø 25 mm

Ring mit LED rot	6 VAC/DC	15 mA	flach	flach / bündig mit Frontring	Schraub	82-6354.1112	3	1	0.018 kg
	12 VAC/DC	14 mA	flach	flach / bündig mit Frontring	Schraub	82-6354.1113	3	1	0.018 kg
	24 VAC/DC	10 mA	flach	flach / bündig mit Frontring	Schraub	82-6354.1114	3	1	0.018 kg
	110 VAC	2 mA	flach	flach / bündig mit Frontring	Schraub	82-6354.1115	3	1	0.018 kg
	230 VAC	1.3 mA	flach	flach / bündig mit Frontring	Schraub	82-6354.1116	3	1	0.018 kg
Ring mit LED blau	6 VAC/DC	15 mA	flach	flach / bündig mit Frontring	Schraub	82-6354.1122	3	1	0.018 kg
	12 VAC/DC	14 mA	flach	flach / bündig mit Frontring	Schraub	82-6354.1123	3	1	0.018 kg
	24 VAC/DC	10 mA	flach	flach / bündig mit Frontring	Schraub	82-6354.1124	3	1	0.018 kg
	110 VAC	2 mA	flach	flach / bündig mit Frontring	Schraub	82-6354.1125	3	1	0.018 kg
	230 VAC	1.3 mA	flach	flach / bündig mit Frontring	Schraub	82-6354.1126	3	1	0.018 kg
Ring mit LED grün	6 VAC/DC	15 mA	flach	flach / bündig mit Frontring	Schraub	82-6354.1132	3	1	0.018 kg
	12 VAC/DC	14 mA	flach	flach / bündig mit Frontring	Schraub	82-6354.1133	3	1	0.018 kg
	24 VAC/DC	10 mA	flach	flach / bündig mit Frontring	Schraub	82-6354.1134	3	1	0.018 kg
	110 VAC	2 mA	flach	flach / bündig mit Frontring	Schraub	82-6354.1135	3	1	0.018 kg
	230 VAC	1.3 mA	flach	flach / bündig mit Frontring	Schraub	82-6354.1136	3	1	0.018 kg
Ring mit LED gelb	6 VAC/DC	15 mA	flach	flach / bündig mit Frontring	Schraub	82-6354.1142	3	1	0.018 kg
	12 VAC/DC	14 mA	flach	flach / bündig mit Frontring	Schraub	82-6354.1143	3	1	0.018 kg
	24 VAC/DC	10 mA	flach	flach / bündig mit Frontring	Schraub	82-6354.1144	3	1	0.018 kg
	110 VAC	2 mA	flach	flach / bündig mit Frontring	Schraub	82-6354.1145	3	1	0.018 kg
	230 VAC	1.3 mA	flach	flach / bündig mit Frontring	Schraub	82-6354.1146	3	1	0.018 kg
Ring mit LED weiss	6 VAC/DC	15 mA	flach	flach / bündig mit Frontring	Schraub	82-6354.1152	3	1	0.018 kg
	12 VAC/DC	14 mA	flach	flach / bündig mit Frontring	Schraub	82-6354.1153	3	1	0.018 kg
	24 VAC/DC	10 mA	flach	flach / bündig mit Frontring	Schraub	82-6354.1154	3	1	0.018 kg
	110 VAC	2 mA	flach	flach / bündig mit Frontring	Schraub	82-6354.1155	3	1	0.018 kg
	230 VAC	1.3 mA	flach	flach / bündig mit Frontring	Schraub	82-6354.1156	3	1	0.018 kg

82 Flache Bauform

Ausleuchtung	Betriebs- spannung	Betriebs- strom	Frontring Form	Druckhaube	Anschluss	Art.-Nr.	Bau- teillei- tlayout	Schalt- schema	Gewicht
 <p>Leuchtdrucktaste 22 mm Messing, Impuls, Frontabmessung Ø 25 mm</p>									
Linse mit LED rot	6 VAC/DC	15 mA	flach	flach / bündig mit Frontring	Schraub	82-6354.1212	3	1	0.021 kg
	12 VAC/DC	14 mA	flach	flach / bündig mit Frontring	Schraub	82-6354.1213	3	1	0.021 kg
	24 VAC/DC	10 mA	flach	flach / bündig mit Frontring	Schraub	82-6354.1214	3	1	0.021 kg
	110 VAC	2 mA	flach	flach / bündig mit Frontring	Schraub	82-6354.1215	3	1	0.021 kg
	230 VAC	1.3 mA	flach	flach / bündig mit Frontring	Schraub	82-6354.1216	3	1	0.021 kg
Linse mit LED blau	6 VAC/DC	15 mA	flach	flach / bündig mit Frontring	Schraub	82-6354.1222	3	1	0.021 kg
	12 VAC/DC	14 mA	flach	flach / bündig mit Frontring	Schraub	82-6354.1223	3	1	0.021 kg
	24 VAC/DC	10 mA	flach	flach / bündig mit Frontring	Schraub	82-6354.1224	3	1	0.021 kg
	110 VAC	2 mA	flach	flach / bündig mit Frontring	Schraub	82-6354.1225	3	1	0.021 kg
	230 VAC	1.3 mA	flach	flach / bündig mit Frontring	Schraub	82-6354.1226	3	1	0.021 kg
Linse mit LED grün	6 VAC/DC	15 mA	flach	flach / bündig mit Frontring	Schraub	82-6354.1232	3	1	0.021 kg
	12 VAC/DC	14 mA	flach	flach / bündig mit Frontring	Schraub	82-6354.1233	3	1	0.021 kg
	24 VAC/DC	10 mA	flach	flach / bündig mit Frontring	Schraub	82-6354.1234	3	1	0.021 kg
	110 VAC	2 mA	flach	flach / bündig mit Frontring	Schraub	82-6354.1235	3	1	0.021 kg
	230 VAC	1.3 mA	flach	flach / bündig mit Frontring	Schraub	82-6354.1236	3	1	0.021 kg
Linse mit LED gelb	6 VAC/DC	15 mA	flach	flach / bündig mit Frontring	Schraub	82-6354.1242	3	1	0.021 kg
	12 VAC/DC	14 mA	flach	flach / bündig mit Frontring	Schraub	82-6354.1243	3	1	0.021 kg
	24 VAC/DC	10 mA	flach	flach / bündig mit Frontring	Schraub	82-6354.1244	3	1	0.021 kg
	110 VAC	2 mA	flach	flach / bündig mit Frontring	Schraub	82-6354.1245	3	1	0.021 kg
	230 VAC	1.3 mA	flach	flach / bündig mit Frontring	Schraub	82-6354.1246	3	1	0.021 kg
Linse mit LED weiss	6 VAC/DC	15 mA	flach	flach / bündig mit Frontring	Schraub	82-6354.1252	3	1	0.021 kg
	12 VAC/DC	14 mA	flach	flach / bündig mit Frontring	Schraub	82-6354.1253	3	1	0.021 kg
	24 VAC/DC	10 mA	flach	flach / bündig mit Frontring	Schraub	82-6354.1254	3	1	0.021 kg
	110 VAC	2 mA	flach	flach / bündig mit Frontring	Schraub	82-6354.1255	3	1	0.021 kg
	230 VAC	1.3 mA	flach	flach / bündig mit Frontring	Schraub	82-6354.1256	3	1	0.021 kg
 <p>Leuchtdrucktaste 22 mm Messing, Rast, Frontabmessung Ø 25 mm</p>									
Ring mit LED rot	6 VAC/DC	15 mA	flach	flach / bündig mit Frontring	Schraub	82-6354.2112	3	2	0.018 kg
	12 VAC/DC	14 mA	flach	flach / bündig mit Frontring	Schraub	82-6354.2113	3	2	0.018 kg
	24 VAC/DC	10 mA	flach	flach / bündig mit Frontring	Schraub	82-6354.2114	3	2	0.018 kg
	110 VAC	2 mA	flach	flach / bündig mit Frontring	Schraub	82-6354.2115	3	2	0.018 kg
	230 VAC	1.3 mA	flach	flach / bündig mit Frontring	Schraub	82-6354.2116	3	2	0.018 kg
Ring mit LED blau	6 VAC/DC	15 mA	flach	flach / bündig mit Frontring	Schraub	82-6354.2122	3	2	0.018 kg
	12 VAC/DC	14 mA	flach	flach / bündig mit Frontring	Schraub	82-6354.2123	3	2	0.018 kg
	24 VAC/DC	10 mA	flach	flach / bündig mit Frontring	Schraub	82-6354.2124	3	2	0.018 kg
	110 VAC	2 mA	flach	flach / bündig mit Frontring	Schraub	82-6354.2125	3	2	0.018 kg
	230 VAC	1.3 mA	flach	flach / bündig mit Frontring	Schraub	82-6354.2126	3	2	0.018 kg
Ring mit LED grün	6 VAC/DC	15 mA	flach	flach / bündig mit Frontring	Schraub	82-6354.2132	3	2	0.018 kg
	12 VAC/DC	14 mA	flach	flach / bündig mit Frontring	Schraub	82-6354.2133	3	2	0.018 kg
	24 VAC/DC	10 mA	flach	flach / bündig mit Frontring	Schraub	82-6354.2134	3	2	0.018 kg
	110 VAC	2 mA	flach	flach / bündig mit Frontring	Schraub	82-6354.2135	3	2	0.018 kg
	230 VAC	1.3 mA	flach	flach / bündig mit Frontring	Schraub	82-6354.2136	3	2	0.018 kg
Ring mit LED gelb	6 VAC/DC	15 mA	flach	flach / bündig mit Frontring	Schraub	82-6354.2142	3	2	0.018 kg
	12 VAC/DC	14 mA	flach	flach / bündig mit Frontring	Schraub	82-6354.2143	3	2	0.018 kg
	24 VAC/DC	10 mA	flach	flach / bündig mit Frontring	Schraub	82-6354.2144	3	2	0.018 kg
	110 VAC	2 mA	flach	flach / bündig mit Frontring	Schraub	82-6354.2145	3	2	0.018 kg
	230 VAC	1.3 mA	flach	flach / bündig mit Frontring	Schraub	82-6354.2146	3	2	0.018 kg

Ausleuchtung	Betriebs- spannung	Betriebs- strom	Frontring Form	Druckhaube	Anschluss	Art.-Nr.	Bau- teillei- ayout	Schalt- schema	Gewicht
Ring mit LED weiss	6 VAC/DC	15 mA	flach	flach / bündig mit Frontring	Schraub	82-6354.2152	3	2	0.018 kg
	12 VAC/DC	14 mA	flach	flach / bündig mit Frontring	Schraub	82-6354.2153	3	2	0.018 kg
	24 VAC/DC	10 mA	flach	flach / bündig mit Frontring	Schraub	82-6354.2154	3	2	0.018 kg
	110 VAC	2 mA	flach	flach / bündig mit Frontring	Schraub	82-6354.2155	3	2	0.018 kg
	230 VAC	1.3 mA	flach	flach / bündig mit Frontring	Schraub	82-6354.2156	3	2	0.018 kg



Leuchtdrucktaste 22 mm Messing, Rast, Frontabmessung Ø 25 mm

Linse mit LED rot	6 VAC/DC	15 mA	flach	flach / bündig mit Frontring	Schraub	82-6354.2212	3	2	0.021 kg
	12 VAC/DC	14 mA	flach	flach / bündig mit Frontring	Schraub	82-6354.2213	3	2	0.021 kg
	24 VAC/DC	10 mA	flach	flach / bündig mit Frontring	Schraub	82-6354.2214	3	2	0.021 kg
	110 VAC	2 mA	flach	flach / bündig mit Frontring	Schraub	82-6354.2215	3	2	0.021 kg
	230 VAC	1.3 mA	flach	flach / bündig mit Frontring	Schraub	82-6354.2216	3	2	0.021 kg
Linse mit LED blau	6 VAC/DC	15 mA	flach	flach / bündig mit Frontring	Schraub	82-6354.2222	3	2	0.021 kg
	12 VAC/DC	14 mA	flach	flach / bündig mit Frontring	Schraub	82-6354.2223	3	2	0.021 kg
	24 VAC/DC	10 mA	flach	flach / bündig mit Frontring	Schraub	82-6354.2224	3	2	0.021 kg
	110 VAC	2 mA	flach	flach / bündig mit Frontring	Schraub	82-6354.2225	3	2	0.021 kg
	230 VAC	1.3 mA	flach	flach / bündig mit Frontring	Schraub	82-6354.2226	3	2	0.021 kg
Linse mit LED grün	6 VAC/DC	15 mA	flach	flach / bündig mit Frontring	Schraub	82-6354.2232	3	2	0.021 kg
	12 VAC/DC	14 mA	flach	flach / bündig mit Frontring	Schraub	82-6354.2233	3	2	0.021 kg
	24 VAC/DC	10 mA	flach	flach / bündig mit Frontring	Schraub	82-6354.2234	3	2	0.021 kg
	110 VAC	2 mA	flach	flach / bündig mit Frontring	Schraub	82-6354.2235	3	2	0.021 kg
	230 VAC	1.3 mA	flach	flach / bündig mit Frontring	Schraub	82-6354.2236	3	2	0.021 kg
Linse mit LED gelb	6 VAC/DC	15 mA	flach	flach / bündig mit Frontring	Schraub	82-6354.2242	3	2	0.021 kg
	12 VAC/DC	14 mA	flach	flach / bündig mit Frontring	Schraub	82-6354.2243	3	2	0.021 kg
	24 VAC/DC	10 mA	flach	flach / bündig mit Frontring	Schraub	82-6354.2244	3	2	0.021 kg
	110 VAC	2 mA	flach	flach / bündig mit Frontring	Schraub	82-6354.2245	3	2	0.021 kg
	230 VAC	1.3 mA	flach	flach / bündig mit Frontring	Schraub	82-6354.2246	3	2	0.021 kg
Linse mit LED weiss	6 VAC/DC	15 mA	flach	flach / bündig mit Frontring	Schraub	82-6354.2252	3	2	0.021 kg
	12 VAC/DC	14 mA	flach	flach / bündig mit Frontring	Schraub	82-6354.2253	3	2	0.021 kg
	24 VAC/DC	10 mA	flach	flach / bündig mit Frontring	Schraub	82-6354.2254	3	2	0.021 kg
	110 VAC	2 mA	flach	flach / bündig mit Frontring	Schraub	82-6354.2255	3	2	0.021 kg
	230 VAC	1.3 mA	flach	flach / bündig mit Frontring	Schraub	82-6354.2256	3	2	0.021 kg



Leuchtdrucktaste 22 mm Aluminium, Impuls, Frontabmessung Ø 25 mm

Ring mit LED rot	6 VAC/DC	15 mA	flach	flach / bündig mit Frontring	Schraub	82-6554.1112	3	1	0.018 kg
	12 VAC/DC	14 mA	flach	flach / bündig mit Frontring	Schraub	82-6554.1113	3	1	0.018 kg
	24 VAC/DC	10 mA	flach	flach / bündig mit Frontring	Schraub	82-6554.1114	3	1	0.018 kg
	110 VAC	2 mA	flach	flach / bündig mit Frontring	Schraub	82-6554.1115	3	1	0.018 kg
	230 VAC	1.3 mA	flach	flach / bündig mit Frontring	Schraub	82-6554.1116	3	1	0.018 kg
Ring mit LED blau	6 VAC/DC	15 mA	flach	flach / bündig mit Frontring	Schraub	82-6554.1122	3	1	0.018 kg
	12 VAC/DC	14 mA	flach	flach / bündig mit Frontring	Schraub	82-6554.1123	3	1	0.018 kg
	24 VAC/DC	10 mA	flach	flach / bündig mit Frontring	Schraub	82-6554.1124	3	1	0.018 kg
	110 VAC	2 mA	flach	flach / bündig mit Frontring	Schraub	82-6554.1125	3	1	0.018 kg
	230 VAC	1.3 mA	flach	flach / bündig mit Frontring	Schraub	82-6554.1126	3	1	0.018 kg
Ring mit LED grün	6 VAC/DC	15 mA	flach	flach / bündig mit Frontring	Schraub	82-6554.1132	3	1	0.018 kg
	12 VAC/DC	14 mA	flach	flach / bündig mit Frontring	Schraub	82-6554.1133	3	1	0.018 kg
	24 VAC/DC	10 mA	flach	flach / bündig mit Frontring	Schraub	82-6554.1134	3	1	0.018 kg
	110 VAC	2 mA	flach	flach / bündig mit Frontring	Schraub	82-6554.1135	3	1	0.018 kg
	230 VAC	1.3 mA	flach	flach / bündig mit Frontring	Schraub	82-6554.1136	3	1	0.018 kg

82 Flache Bauform

Ausleuchtung	Betriebsspannung	Betriebsstrom	Frontring Form	Druckhaube	Anschluss	Art.-Nr.	Bau-teillelayout	Schalt-schema	Gewicht
Ring mit LED gelb	6 VAC/DC	15 mA	flach	flach / bündig mit Frontring	Schraub	82-6554.1142	3	1	0.018 kg
	12 VAC/DC	14 mA	flach	flach / bündig mit Frontring	Schraub	82-6554.1143	3	1	0.018 kg
	24 VAC/DC	10 mA	flach	flach / bündig mit Frontring	Schraub	82-6554.1144	3	1	0.018 kg
	110 VAC	2 mA	flach	flach / bündig mit Frontring	Schraub	82-6554.1145	3	1	0.018 kg
	230 VAC	1.3 mA	flach	flach / bündig mit Frontring	Schraub	82-6554.1146	3	1	0.018 kg
Ring mit LED weiss	6 VAC/DC	15 mA	flach	flach / bündig mit Frontring	Schraub	82-6554.1152	3	1	0.018 kg
	12 VAC/DC	14 mA	flach	flach / bündig mit Frontring	Schraub	82-6554.1153	3	1	0.018 kg
	24 VAC/DC	10 mA	flach	flach / bündig mit Frontring	Schraub	82-6554.1154	3	1	0.018 kg
	110 VAC	2 mA	flach	flach / bündig mit Frontring	Schraub	82-6554.1155	3	1	0.018 kg
	230 VAC	1.3 mA	flach	flach / bündig mit Frontring	Schraub	82-6554.1156	3	1	0.018 kg



Leuchtdrucktaste 22 mm Aluminium, Impuls, Frontabmessung Ø 25 mm

Linse mit LED rot	6 VAC/DC	15 mA	flach	flach / bündig mit Frontring	Schraub	82-6554.1212	3	1	0.021 kg
	12 VAC/DC	14 mA	flach	flach / bündig mit Frontring	Schraub	82-6554.1213	3	1	0.021 kg
	24 VAC/DC	10 mA	flach	flach / bündig mit Frontring	Schraub	82-6554.1214	3	1	0.021 kg
	110 VAC	2 mA	flach	flach / bündig mit Frontring	Schraub	82-6554.1215	3	1	0.021 kg
	230 VAC	1.3 mA	flach	flach / bündig mit Frontring	Schraub	82-6554.1216	3	1	0.021 kg
Linse mit LED blau	6 VAC/DC	15 mA	flach	flach / bündig mit Frontring	Schraub	82-6554.1222	3	1	0.021 kg
	12 VAC/DC	14 mA	flach	flach / bündig mit Frontring	Schraub	82-6554.1223	3	1	0.021 kg
	24 VAC/DC	10 mA	flach	flach / bündig mit Frontring	Schraub	82-6554.1224	3	1	0.021 kg
	110 VAC	2 mA	flach	flach / bündig mit Frontring	Schraub	82-6554.1225	3	1	0.021 kg
	230 VAC	1.3 mA	flach	flach / bündig mit Frontring	Schraub	82-6554.1226	3	1	0.021 kg
Linse mit LED grün	6 VAC/DC	15 mA	flach	flach / bündig mit Frontring	Schraub	82-6554.1232	3	1	0.021 kg
	12 VAC/DC	14 mA	flach	flach / bündig mit Frontring	Schraub	82-6554.1233	3	1	0.021 kg
	24 VAC/DC	10 mA	flach	flach / bündig mit Frontring	Schraub	82-6554.1234	3	1	0.021 kg
	110 VAC	2 mA	flach	flach / bündig mit Frontring	Schraub	82-6554.1235	3	1	0.021 kg
	230 VAC	1.3 mA	flach	flach / bündig mit Frontring	Schraub	82-6554.1236	3	1	0.021 kg
Linse mit LED gelb	6 VAC/DC	15 mA	flach	flach / bündig mit Frontring	Schraub	82-6554.1242	3	1	0.021 kg
	12 VAC/DC	14 mA	flach	flach / bündig mit Frontring	Schraub	82-6554.1243	3	1	0.021 kg
	24 VAC/DC	10 mA	flach	flach / bündig mit Frontring	Schraub	82-6554.1244	3	1	0.021 kg
	110 VAC	2 mA	flach	flach / bündig mit Frontring	Schraub	82-6554.1245	3	1	0.021 kg
	230 VAC	1.3 mA	flach	flach / bündig mit Frontring	Schraub	82-6554.1246	3	1	0.021 kg
Linse mit LED weiss	6 VAC/DC	15 mA	flach	flach / bündig mit Frontring	Schraub	82-6554.1252	3	1	0.021 kg
	12 VAC/DC	14 mA	flach	flach / bündig mit Frontring	Schraub	82-6554.1253	3	1	0.021 kg
	24 VAC/DC	10 mA	flach	flach / bündig mit Frontring	Schraub	82-6554.1254	3	1	0.021 kg
	110 VAC	2 mA	flach	flach / bündig mit Frontring	Schraub	82-6554.1255	3	1	0.021 kg
	230 VAC	1.3 mA	flach	flach / bündig mit Frontring	Schraub	82-6554.1256	3	1	0.021 kg



Leuchtdrucktaste 22 mm Aluminium, Rast, Frontabmessung Ø 25 mm

Ring mit LED rot	6 VAC/DC	15 mA	flach	flach / bündig mit Frontring	Schraub	82-6554.2112	3	2	0.018 kg
	12 VAC/DC	14 mA	flach	flach / bündig mit Frontring	Schraub	82-6554.2113	3	2	0.018 kg
	24 VAC/DC	10 mA	flach	flach / bündig mit Frontring	Schraub	82-6554.2114	3	2	0.018 kg
	110 VAC	2 mA	flach	flach / bündig mit Frontring	Schraub	82-6554.2115	3	2	0.018 kg
	230 VAC	1.3 mA	flach	flach / bündig mit Frontring	Schraub	82-6554.2116	3	2	0.018 kg
Ring mit LED blau	6 VAC/DC	15 mA	flach	flach / bündig mit Frontring	Schraub	82-6554.2122	3	2	0.018 kg
	12 VAC/DC	14 mA	flach	flach / bündig mit Frontring	Schraub	82-6554.2123	3	2	0.018 kg
	24 VAC/DC	10 mA	flach	flach / bündig mit Frontring	Schraub	82-6554.2124	3	2	0.018 kg
	110 VAC	2 mA	flach	flach / bündig mit Frontring	Schraub	82-6554.2125	3	2	0.018 kg
	230 VAC	1.3 mA	flach	flach / bündig mit Frontring	Schraub	82-6554.2126	3	2	0.018 kg

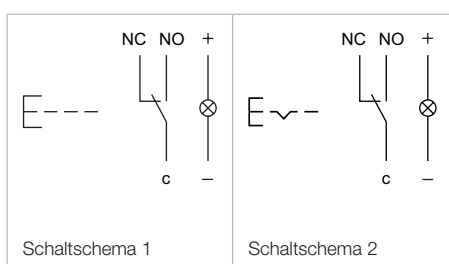
Ausleuchtung	Betriebsspannung	Betriebsstrom	Frontring Form	Druckhaube	Anschluss	Art.-Nr.	Bauteil-layout	Schalt-schema	Gewicht
Ring mit LED grün	6 VAC/DC	15 mA	flach	flach / bündig mit Frontring	Schraub	82-6554.2132	3	2	0.018 kg
	12 VAC/DC	14 mA	flach	flach / bündig mit Frontring	Schraub	82-6554.2133	3	2	0.018 kg
	24 VAC/DC	10 mA	flach	flach / bündig mit Frontring	Schraub	82-6554.2134	3	2	0.018 kg
	110 VAC	2 mA	flach	flach / bündig mit Frontring	Schraub	82-6554.2135	3	2	0.018 kg
	230 VAC	1.3 mA	flach	flach / bündig mit Frontring	Schraub	82-6554.2136	3	2	0.018 kg
Ring mit LED gelb	6 VAC/DC	15 mA	flach	flach / bündig mit Frontring	Schraub	82-6554.2142	3	2	0.018 kg
	12 VAC/DC	14 mA	flach	flach / bündig mit Frontring	Schraub	82-6554.2143	3	2	0.018 kg
	24 VAC/DC	10 mA	flach	flach / bündig mit Frontring	Schraub	82-6554.2144	3	2	0.018 kg
	110 VAC	2 mA	flach	flach / bündig mit Frontring	Schraub	82-6554.2145	3	2	0.018 kg
	230 VAC	1.3 mA	flach	flach / bündig mit Frontring	Schraub	82-6554.2146	3	2	0.018 kg
Ring mit LED weiss	6 VAC/DC	15 mA	flach	flach / bündig mit Frontring	Schraub	82-6554.2152	3	2	0.018 kg
	12 VAC/DC	14 mA	flach	flach / bündig mit Frontring	Schraub	82-6554.2153	3	2	0.018 kg
	24 VAC/DC	10 mA	flach	flach / bündig mit Frontring	Schraub	82-6554.2154	3	2	0.018 kg
	110 VAC	2 mA	flach	flach / bündig mit Frontring	Schraub	82-6554.2155	3	2	0.018 kg
	230 VAC	1.3 mA	flach	flach / bündig mit Frontring	Schraub	82-6554.2156	3	2	0.018 kg



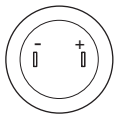
Leuchtdrucktaste 22 mm Aluminium, Rast, Frontabmessung Ø 25 mm

Linse mit LED rot	6 VAC/DC	15 mA	flach	flach / bündig mit Frontring	Schraub	82-6554.2212	3	2	0.021 kg
	12 VAC/DC	14 mA	flach	flach / bündig mit Frontring	Schraub	82-6554.2213	3	2	0.021 kg
	24 VAC/DC	10 mA	flach	flach / bündig mit Frontring	Schraub	82-6554.2214	3	2	0.021 kg
	110 VAC	2 mA	flach	flach / bündig mit Frontring	Schraub	82-6554.2215	3	2	0.021 kg
	230 VAC	1.3 mA	flach	flach / bündig mit Frontring	Schraub	82-6554.2216	3	2	0.021 kg
Linse mit LED blau	6 VAC/DC	15 mA	flach	flach / bündig mit Frontring	Schraub	82-6554.2222	3	2	0.021 kg
	12 VAC/DC	14 mA	flach	flach / bündig mit Frontring	Schraub	82-6554.2223	3	2	0.021 kg
	24 VAC/DC	10 mA	flach	flach / bündig mit Frontring	Schraub	82-6554.2224	3	2	0.021 kg
	110 VAC	2 mA	flach	flach / bündig mit Frontring	Schraub	82-6554.2225	3	2	0.021 kg
	230 VAC	1.3 mA	flach	flach / bündig mit Frontring	Schraub	82-6554.2226	3	2	0.021 kg
Linse mit LED grün	6 VAC/DC	15 mA	flach	flach / bündig mit Frontring	Schraub	82-6554.2232	3	2	0.021 kg
	12 VAC/DC	14 mA	flach	flach / bündig mit Frontring	Schraub	82-6554.2233	3	2	0.021 kg
	24 VAC/DC	10 mA	flach	flach / bündig mit Frontring	Schraub	82-6554.2234	3	2	0.021 kg
	110 VAC	2 mA	flach	flach / bündig mit Frontring	Schraub	82-6554.2235	3	2	0.021 kg
	230 VAC	1.3 mA	flach	flach / bündig mit Frontring	Schraub	82-6554.2236	3	2	0.021 kg
Linse mit LED gelb	6 VAC/DC	15 mA	flach	flach / bündig mit Frontring	Schraub	82-6554.2242	3	2	0.021 kg
	12 VAC/DC	14 mA	flach	flach / bündig mit Frontring	Schraub	82-6554.2243	3	2	0.021 kg
	24 VAC/DC	10 mA	flach	flach / bündig mit Frontring	Schraub	82-6554.2244	3	2	0.021 kg
	110 VAC	2 mA	flach	flach / bündig mit Frontring	Schraub	82-6554.2245	3	2	0.021 kg
	230 VAC	1.3 mA	flach	flach / bündig mit Frontring	Schraub	82-6554.2246	3	2	0.021 kg
Linse mit LED weiss	6 VAC/DC	15 mA	flach	flach / bündig mit Frontring	Schraub	82-6554.2252	3	2	0.021 kg
	12 VAC/DC	14 mA	flach	flach / bündig mit Frontring	Schraub	82-6554.2253	3	2	0.021 kg
	24 VAC/DC	10 mA	flach	flach / bündig mit Frontring	Schraub	82-6554.2254	3	2	0.021 kg
	110 VAC	2 mA	flach	flach / bündig mit Frontring	Schraub	82-6554.2255	3	2	0.021 kg
	230 VAC	1.3 mA	flach	flach / bündig mit Frontring	Schraub	82-6554.2256	3	2	0.021 kg

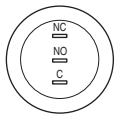
Die Bauteilayouts finden Sie ab Seite 178



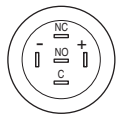
Zeichnungen



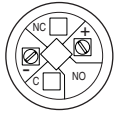
Bauteilelayout 1



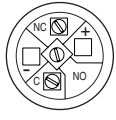
Bauteilelayout 2



Bauteilelayout 3



Bauteilelayout 4



Bauteilelayout 5



Bauteilelayout 6

Leuchtmelder, Drucktaste, Leuchtdrucktaste
Schaltsystem

Sprungumschaltkontakt Öffner/Schliesser.
Schaltfunktion Impuls oder Rast

Material
Gehäuse

Edelstahl
Edelstahl chromfarben
Messing goldfarben
Aluminium natur eloxiert

Anschlussgehäuse

Polyamid 66 (PA66)

Kontaktmaterial

Silberlegierung

Mechanische Kennwerte
Einbauöffnung

Ø 16 mm +0.3/+0.1 mm
Ø 19 mm +0.3/+0.1 mm
Ø 22 mm +0.3/+0.1 mm

Anschlüsse

Löt-/Steckanschluss 2.8 x 0.5 mm
Schraubanschluss

Anzugsdrehmoment

5 Nm min. – 12 Nm max. für Befestigungsmutter

Betätigungskraft

4 ... 7 N

Betätigungsweg

3 mm

Mechanische Lebensdauer

Drucktaste Impuls 1 Mio. Schaltzyklen
Drucktaste Rast 500 000 Schaltzyklen

Lötwärmebeständigkeit

Handlöten max. 260 °C, 3 sek.

Elektrische Kennwerte
Bemessungsbetriebsspannung U_e

250 VAC

Bemessungsisolationsspannung U_i

250 V

Ausleuchtung

LED rot, grün, blau, gelb und weiss

LED und Vorwiderstand mit Verpolschutz sind eingebaut.

LED-Spannung	Toleranz	Strom	Leistung
6 VAC/DC	±10 %	15 mA	0.1 W
12 VAC/DC	±10 %	14 mA	0.17 W
24 VAC/DC	±10 %	10 mA	0.24 W
110 VAC	±10 %	2 mA	0.22 W
230 VAC	±10 %	1.3 mA	0.29 W

Durchgangswiderstand

<50 mΩ

Elektrische Lebensdauer

50 000 Schaltzyklen (unter Vollast)

Schaltvermögen IEC 60947-5-1 (Silberkontakte)

Gebrauchskategorie AC-15, Wechselstrom $\cos\varphi$ 0.3

Spannung	Strom
24 VAC	1 A
110 VAC	1 A
220 VAC	0.5 A

Gebrauchskategorie DC-13, Gleichstrom (Silberkontakte)

Spannung	Strom
24 VDC	0.7 A
110 VDC	0.2 A
220 VDC	0.1 A

Schaltvermögen UL 508 (Silberkontakte)

Wechselstrom $\cos\varphi$ 0.75 ... 0.8

Spannung	Strom
120 VAC	5 A
240 VAC	3 A

Gleichstrom

Spannung	Strom
24 VDC	1 A

Empfohlene Minimalbetriebsdaten

Goldplattierte Silberkontakte

	Silberkontakte	Goldplattierte Silberkontakte
Spannung	24 VAC/DC	5 VAC/DC
Strom	50 mA	10 mA

Konventioneller thermischer Strom in freier Luft I_{th}

5 A

Max. zulässiger Strom bei Dauerbetrieb, wobei die Grenztemperaturen die maximalen Werte nicht überschreiten dürfen.

Spannungsfestigkeit

1500 VAC, 50 Hz 1 min. zwischen Anschlüssen und Erde

Isolationswiderstand

500 VDC im min. 10 MΩ gemäss IEC 60512-2

Umweltbedingungen

Lagertemperatur

-40 °C ... +80 °C

Betriebstemperatur

-30 °C ... +70 °C

Frontschutzart

IP 65 und IP 67 nach IEC 60529

Schlagfestigkeit

IK 10 nach IEC 62262

Schockfestigkeit

max. 500 m/s² gemäss IEC 60068-2-27

Verschmutzungsgrad

2, gemäss EN IEC 60947-1

Schwingfestigkeit

10 ... 500 Hz, Amplitude 1.5mm p-p gemäss IEC 60068-2-6

Klimafestigkeit

Feuchte Wärme, 21 Tage gemäss IEC 60512-11

Edelstahl und Aluminium Versionen:

Salzsprühnebel, 96 Stunden gemäss IEC 60512-11

Messing Versionen:

Salzsprühnebel, 24 Stunden gemäss IEC 60512-11

Zertifikate

Approbationen

CB

UL

C UL

CCC

Konformitätserklärung

CE

EAO behält sich vor, Spezifikationen ohne weitere Ankündigung zu ändern.

Beschriftung

1. Laserbeschriftungen

Mit der Lasertechnologie können Edelstahlversionen der Baureihe 82 ab sofort mit beinahe jedem Symbol oder Text in allen Sprachen versehen werden. Laserbeschriftungen sind sehr widerstandsfähig, bleichen nicht aus und sind ausserordentlich langlebig. Dies sind ideale Voraussetzungen für vandalensichere Leuchtmelder, Drucktasten und Leuchtdrucktasten.

2. Versionen

Mit der 2D-Lasertechnologie sind alle Edelstahlversionen mit flachen Druckhauben beschriftbar – sowohl bündige als auch erhabene Versionen.

3. Symbole, Farben




Grundsätzlich können alle Symbole und Texte in allen Sprachen gelasert werden, als Vorlage genügt ein elektronisches DXF-File. Alle Symbole und Texte werden in anthrazit/dunkelgrau gelasert.




4. Artikelnummern

Jedes Symbol erhält eine fortlaufende Nummer. Diese wird mit der konfigurierten Artikelnummer zu einer kompletten Artikelnummer zusammengeführt, siehe Bestellstruktur.

5. Standard-Symbole

Es stehen diverse Standard-Symbole zur Verfügung:

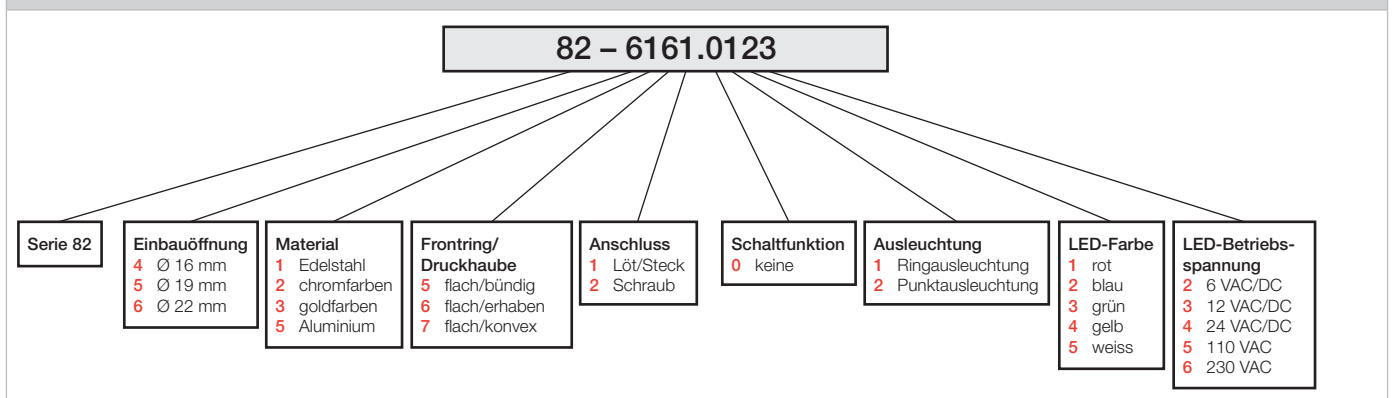
On/Off	Standby	Info
Artikel-Nr. B001	Artikel-Nr. B002	Artikel-Nr. B003
		

Licht	Glocke	Tür auf
Artikel-Nr. B004	Artikel-Nr. B005	Artikel-Nr. B006
		

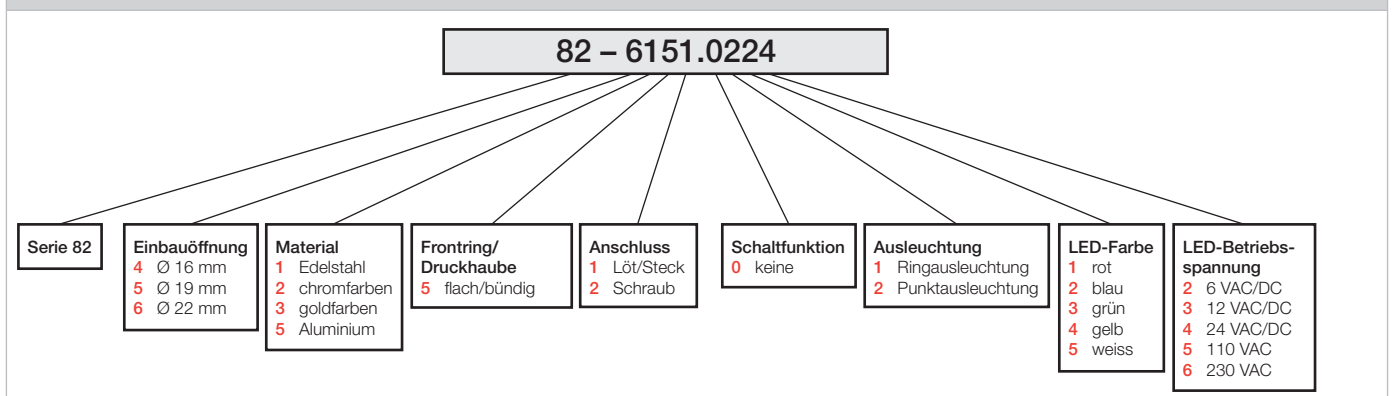
Bestellstruktur, Bestellbeispiele

Baureihe	Einbauöffnung	Material	Frontring/ Druckhaube	Anschluss/ SE Kontakte	Kontaktfunktion	Ausleuchtung	Farbe LED	Spannung LED	Laser-Gravur
82	4 16 mm	1 Edelstahl	5 flach/bündig	1 Löt/Silber	0 Leuchtmelder	0 keine	0 keine	0 keine	B001 Ein/Aus
	5 19 mm	2 chromfarben	6 flach/erhaben	2 Schraub/Silber	1 Impuls	1 Ring	1 rot	2 6VAC/DC	B002 Stand By
	6 22 mm	3 goldfarben	7 flach/konvex	3 Löt/Goldplattiert	2 Rast	2 Punkt	2 blau	3 12VAC/DC	B003 Information
		5 Aluminium	8 erhaben/konvex	4 Schraub/Goldplattiert			3 grün	4 24VAC/DC	B004 Licht
							4 gelb	5 110VAC	B005 Glocke
							5 weiss	6 230VAC	B006 Türe öffnen
								BXXX Andere	

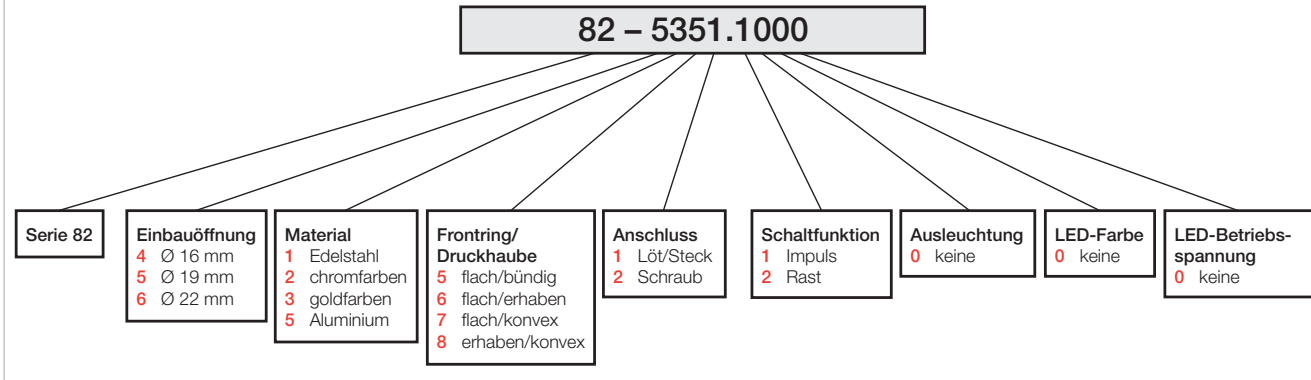
Bestellbeispiel Leuchtmelder mit Ringausleuchtung



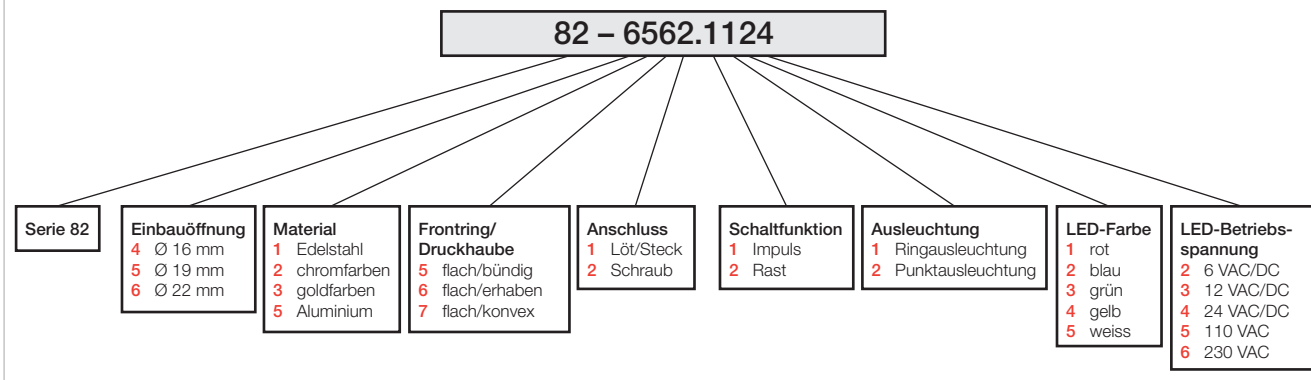
Bestellbeispiel Leuchtmelder mit Punktausleuchtung



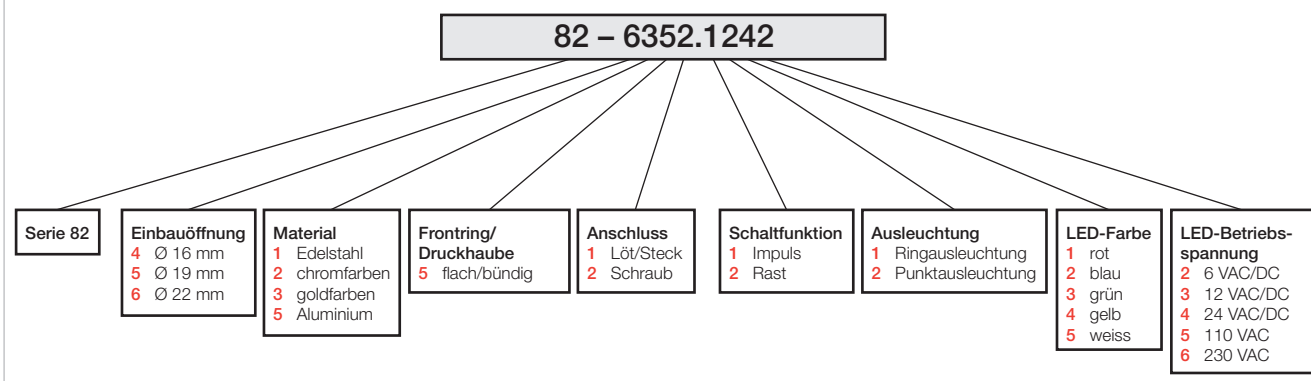
Bestellbeispiel Drucktaste



Bestellbeispiel Leuchtdrucktaste mit Ringausleuchtung



Bestellbeispiel Leuchtdrucktaste mit Punktausleuchtung



Schutzbeschaltung

Beim Schalten induktiver Lasten wie zum Beispiel Relaispulen, Gleichstrommotoren und Gleichstrommagneten ist es notwendig, Stossspannungen (z. B. mit einer Diode) zu absorbieren, um die Schalterkontakte zu schützen. Wenn diese induktiven Lasten ausgeschaltet werden, können die dabei entstehenden Selbstinduktionsspannungen die Schalterkontakte schwer schädigen und die Lebensdauer stark verkürzen.

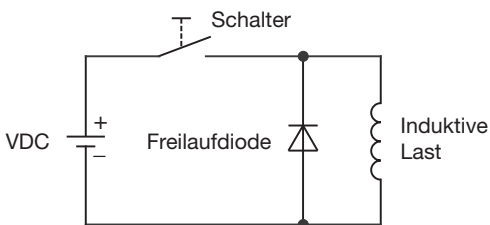
Abb. 1 zeigt eine induktive Last mit einer parallel geschalteten Freilaufdiode. Diese Freilaufdiode schliesst die beim Öffnen des Schalters entstehende Selbstinduktionsspannung kurz. Ohne diese Freilaufdiode wird die Spannung über der Spule nur durch die dielektrische Durchschlagsspannung des Stromkreises oder

der parasitären Elemente der Spule begrenzt. Diese Selbstinduktionsspannung kann einige kV werden, auch bei kleinen Speisespannungen (z. B. 12 VDC) siehe Abb. 2.

Die Freilaufdiode sollte so gewählt werden, dass die Durchbruchspannung in Sperrrichtung grösser ist als die Speisespannung der induktiven Last. Die DC-Sperrspannung (VR) der Freilaufdiode kann dem Datenblatt der Diode entnommen werden. Der Durchlassstrom sollte gleich oder grösser sein als der maximale Betriebsstrom der induktiven Last.

Damit ein effizienter Schutz erreicht wird, muss die Freilaufdiode möglichst nahe bei der induktiven Last angeschlossen werden!

Schalten mit induktiver Last
Abb. 1



Selbstinduktionsspannung
über der Last ohne Freilaufdiode
Abb. 2

