




CSR活动的目标和成绩

2015年度的主要活动业绩如下。


2015年度业绩的评价  超额完成  基本完成~完成  完成度在70%以下 — : 评价范围外

■ 合规

| 2015年度目标 | 2015年度成绩 | 评价 | 2016年度目标 |
|--------------------------------------|-------------|--|--------------------------------------|
| 继续进行在线形式的合规问题竞猜 (每天进行·每年按照惯例实施1次) | 每天实施和年度实施1次 |  | 继续进行在线形式的合规问题竞猜 (每天进行·每年按照惯例实施1次) |
| 继续对经营干部进行合规意识的普及 活动 | 实施6次 |  | 继续对经营干部进行合规意识的普 及活动 |
| 继续进行合规意识调查 (每年固定实施1次) | 年度实施1次 |  | 继续进行合规意识调查(每年固定 实施1次) |

●受理通报和咨询件数: **4**次


■ 风险管理

| 2015年度目标 | 2015年度成绩 | 评价 | 2016年度目标 |
|----------------|--|--|-----------------------|
| 继续推进全公司的风险管理活动 | 对重要风险通过 PDCA 进行评估和管 理(共计对36个风险项目对策实施) |  | 在全公司继续推进和开展风险管理 活动 |




■ 知识产权

●持有专利件数: 日本国内 **2,296**项 海外 国外 **3,285**项

■ 顾客满意度

| 2015年度目标 | 2015年度成绩 | 评价 | 2016年度目标 |
|-------------|----------|--|-------------|
| 继续努力提升顾客满意度 | 继续实施 |  | 继续努力提升顾客满意度 |

■ 质量管理·产品安全

| 2015年度目标 | 2015年度成绩 | 评价 | 2016年度目标 |
|---------------------------------|-------------------|--|-------------------------------|
| 产品安全检查: 在7个部门实施 | 对8个部门30个品种的产品进行检查 |  | 产品安全检查: 在7个部门实施 |
| 产品安全: 举办6次有关技术法律法 规的讲座 | 实施6次 3种讲座各实施2次 |  | 产品安全: 改善讲座体系, 举办4 次 |
| 业务流程检查: 以研发设计部门为中心, 在11个部门实施 | 共计对11个部门实施 |  | 业务流程检查: 以制造部门为中心, 在15个部门实施 |

■ 通用设计

| 2015年度目标 | 2015年度成绩 | 评价 | 2016年度目标 |
|----------------------|---------------------------------------|----|--|
| 继续推进绿色设计活动，改善和深化设计思路 | 进行 GREENDESIGN SPIRITS10※ 的推广普及和观点的确认 | ○ | 继续进行 GREENDESIGN SPIRITS10 的推广普及、检查和改善 |
| | 基于 GREENDESIGN SPIRITS10 对 1 个产品进行评估 | ○ | |

※将SII的“理想的设计”汇总成10个关键词,作为设计理念

■ 尊重人权

| 2015年度目标 | 2015年度成绩 | 评价 | 2016年度目标 |
|--|--------------------------|----|---|
| 各个机构分别制作在公司内贯彻周知“以人为本的精神”的方法，使全体员工都能够理解公司尊重人权的精神 | 所有国外机构完成“以人为本的精神”的贯彻周知工作 | ○ | 所有国外机构： 将“以人为本的精神”反映到各项规定中去 |
| 由法务部和人事部共同检查完成各机构的行为指南，并在各机构的员工中贯彻周知 | 除泰国工厂外，所有海外机构均已完成 | △ | ●泰国工厂的行为指南由法务部和人事部共同检查完成 ●其他机构将制作完成的行为指南在员工中贯彻周知 |

●使用育儿长假的人数：**33**名 申请育儿短时间工作的人数：**35**名

■ 安全和健康

| 2015年度目标 | 2015年度成绩 | 评价 | 2016年度目标 |
|--------------------------------------|------------------------|----|---|
| SII 集团综合安全检查（自主检查）：在日本国内所有机构和国外的工厂实施 | 在日本国内所有机构和国外的工厂实施 | ○ | SII 集团综合安全检查（自主检查）：在日本国内所有机构和国外的工厂实施 自主检查后进行现场确认 |
| 急救措施讲座：在日本国内 6 个机构实施 | 在日本国内 6 个机构实施（189 名听讲） | ○ | 急救措施讲座：在日本国内 6 个机构实施 |
| 特定健康检查实施率：86% | 83.2%※ | ○ | 特定健康检查实施率：89% |

※截止至2016年7月时的预估值

■ 与社会共存

| 2015年度目标 | 2015年度成绩 | 评价 | 2016年度目标 |
|--------------------|--------------------|----|--------------------|
| 各个机构继续为所在地做出贡献 | 进行地区清扫、献血、捐款和植树等活动 | ○ | 各地机构继续为所在地做出贡献 |
| 各个机构继续接受学生参观、体验学习等 | 接受学生参观、体验学习等 | ○ | 各个机构继续接受学生参观、体验学习等 |

■ 公正、诚实的采购活动

| 2015年度目标 | 2015年度成绩 | 评价 | 2016年度目标 |
|----------------------------|------------------------------|----|----------------------------|
| 继续进行采购人员的培训：每年固定举行1次 | 进行采购人员的培训（日本42名、国外86名听讲） | ○ | 进行采购人员的培训 |
| 继续进行采购监督： 在日本国内所有采购部门实施 | ●在日本国内所有采购部门实施 ●在国外2个机构实施 | ○ | 继续进行采购监督： 在日本国内所有采购部门实施 |
| 继续进行供应商认定制度，保持和提高管理水平 | 继续实施 | ○ | 继续进行供应商认定制度，保持和提高管理水平 |
| 供应商认定审查完成率： 国内外综合100% | 国内外综合99.4% | ○ | 供应商认定审查完成率： 国内外综合100% |

■ 生产环保型产品

| 2015年度目标 | 2015年度成绩 | 评价 | 2016年度目标 |
|---------------------|----------------------|--------------|-------------------|
| 提高 SII 绿色商品所占销售额的比例 | （普通产品） 98% 以上 | 97.8% | 维持在 98% 以上 |
| | （大型产品） 65% | 86.1% | |
| 增加 SII 高级绿色商品的数量 | 增加 3 种以上 | 1 种 | 3 种以上 |

■ 产品所含化学物质

| 2015年度目标 | 2015年度成绩 | 评价 | 2016年度目标 |
|------------------|----------------------------|--------------|----------------------------|
| 产品中不含有镉、六价铬、水银和铅 | 不含有的比例维持在 95% 以上 ※1 | 98.6% | 不含有的比例维持在 95% 以上 ※1 |
| 产品中不含有聚氯乙烯 | 不含有的比例维持在 95% 以上 ※2 | 96.3% | 不含有的比例维持在 95% 以上 ※2 |



※1 面向欧盟国家生产的产品在2006年5月底达到了全面废除其禁用物质。

※2 出于安全规格的原因而使用的物质和难以替代的物质除外。


■ 防止地球温室效应

| 2015年度目标 | 2015年度成绩 | 评价 | 2016年度目标 |
|-----------------|--|---|---|
| 能源消耗所引起的二氧化碳排放量 | （日本国内机构） 在原基础上提高 1% 以上 总量： 63,668 t-CO ₂ | 总量： 54,399 t-CO ₂ 比上年 -0.4% | 在原基础上提高 1% 以上 总量： 54,780 t-CO ₂ 到2020年，比1990年 削减 25% |
| | （国外机构） 每个机构都比上年 减少 1% | 总量： 36,544 t-CO ₂ 比上年 -0.8% | |

资源循环


| 2015年度目标 | | 2015年度成绩 | 评价 | 2016年度目标 |
|---------------|--|---|---|--------------------------|
| 提高废弃物的资源再生化比例 | (日本国内机构) 90% 以上 | 92% |  | 维持在 90% 以上 |
| | (国外机构) 每个机构都比上年提高 3 个百分点 | 71% | — | 每个机构都比上年提高 3 个百分点 |
| 减少用水量 | (日本国内机构) 比上年减少 1% 总量: 529 千 m ³ | 526 千 m ³ 比上年 -2% |  | 比上年减少 1% |
| | (国外机构) 每个机构都比上年减少 1% | 373 千 m ³ 比上年 -9% | — | 每个机构都比上年减少 1% |
| 减少办公用纸量 | (国外机构) 每个机构都比上年减少 3% | 20.5 t 比上年 +7% | — | 每个机构都比上年减少 3% |

化学物质管理

| 2015年度目标 | | 2015年度成绩 | 评价 | 2016年度目标 |
|---------------|--------------------|---------------------------------|--|----------|
| 减少化学物质 ※ 的排放量 | (日本国内机构) 与上年度持平 | 30 t 比上年 +4.6% |  | 与上年度持平 |

※ 这里指SII所管理的对象物质,即PRTR法所规定物质、HFC类、PFC类、SF₆、NF₃、VOC。

保护生物多样性

| 2015年度目标 | | 2015年度成绩 | 评价 | 2016年度目标 |
|--------------------------|--|--|---|---------------|
| 评估事业活动与生物多样性的关联性(土地使用状况) | | 盛冈精工电子继续进行土地使用情况的评估,并举办自然观察会 发行 SII 生物多样性土地使用指南 |  | 继续进行土地使用情况的评估 |

- 千叶县内的3个事业所都登录参与了千叶县主办的“协助保存姬小松系统”活动,培育姬小松
- 大野事业所登录参与了市川市主办的“生物多样性监测调查员”活动,对指标生物进行监测