



CATALOGO TECNICO ORIGINAL EQUIPAMIENTO PARA CORPORACIONES DE SEGURIDAD NACIONAL EN MEXICO



WHELEN ENGINEERING COMPANY, INC.
51 Winthrop Road, Chester, CT 06412-0684
860-526-9504 • Fax 860-526-4078

www.whelen.com

Engineers for the Emergency Warning Industry

© 2013 Whelen Engineering Company, Inc.
Impreso en U.S.A.

Whelen se reserva el derecho de actualizar y adicionar sus productos sin notificación.



WHELEN WE-SV-TI-IERBC

BARRA DE LUCES MARCA WHELEN MOD. WE-SV-TI-IERBC. CON SUPER LEDS EN COLOR ROJO, AZUL Y CRISTAL, VARIOS PATRONES DE FLASHEO.



WHELEN WE-SV-TI-IERCR

BARRA DE LUCES MARCA WHELEN MOD. WE-SV-TI-IERCR. CON SUPER LEDS EN COLOR ROJO, Y CRISTAL, VARIOS PATRONES DE FLASHEO.



WHELEN WE-SV-TI-IECCC

BARRA DE LUCES MARCA WHELEN MOD. WE-SV-TI-IECCC. CON SUPER LEDS EN CRISTAL, VARIOS PATRONES DE FLASHEO.



WHELEN WE-SV-TI-IEACA

BARRA DE LUCES MARCA WHELEN MOD. WE-SV-TI-IEACA. CON SUPER LEDS EN COLOR AMBAR Y CRISTAL, VARIOS PATRONES DE FLASHEO.



WHELEN JUSTICE

BARRA DE LUCES (TORRETA) MARCA WHELEN
MODELO JUSTICE, CON TECNOLOGIA SUPER LED.
MODULOS ESQUINEROS DE 6 LEDS,
DIRECCIONALES , TAKE DOWN Y ALLEY DE 3 LEDS.



WHELEN LIBERTY

BARRA DE LUCES (TORRETA) MARCA WHELEN
MODELO LIBERTY, CON TECNOLOGIA SUPER LED.
MODULOS ESQUINEROS DE 9 LEDS,
DIRECCIONALES , TAKE DOWN Y ALLEY DE 3 LEDS.



WHELEN FREEDOM

BARRA DE LUCES (TORRETA) MARCA WHELEN MODELO FREEDOM, CON TECNOLOGIA SUPER LED. MODULOS ESQUINEROS DE 12 LEDS, DIRECCIONALES DE 6 LEDS , TAKE DOWN Y ALLEY DE 3 LEDS.



WHELEN WE-SV-LET30B

LUZ DE EMERGENCIA DE LEDS COLOR AZUL MARCA WHELEN MODELO WE-SV-LET30B.



WHELEN WE-SV-LET30R

LUZ DE EMERGENCIA DE LEDS COLOR ROJO MARCA WHELEN MODELO WE-SV-LET30R.



WHELEN WE-SV-TA-D8R0B

BARRA DE TRAFICO MARCA WHELEN MODELO WE-SV-TA-D8R0B, TECNOLOGIA SUPER LED. COMPUESTA CON 8 MODULOS DE 6 DIODOS C/U (4 EN COLOR ROJO Y 4 EN COLOR AZUL).



WHELEN WE-SV-TA-D8RRR

BARRA DE TRAFICO MARCA WHELEN MODELO WE-SV-TA-D8RRR, TECNOLOGIA SUPER LED. COMPUESTA CON 8 MODULOS DE 6 DIODOS C/U EN COLOR ROJO .



WHELEN WE-SV-TA-D8BBB

BARRA DE TRAFICO MARCA WHELEN MODELO WE-SV-TA-D8BBB, TECNOLOGIA SUPER LED. COMPUESTA CON 8 MODULOS DE 6 DIODOS C/U EN COLOR AZUL.



WHELEN WE-SV-TA-D8RAB

BARRA DE TRAFICO MARCA WHELEN MODELO WE-SV-TA-D8RAB, TECNOLOGIA SUPER LED. COMPUESTA CON 8 MODULOS DE 6 DIODOS C/U (1 EN COLOR ROJO , 6 EN COLOR AMBAR Y 1 EN COLOR AZUL).



WHELEN WE-SV-TA-D8AAA

BARRA DE TRAFICO MARCA WHELEN MODELO WE-SV-TA-D8AAA, TECNOLOGIA SUPER LED. COMPUESTA CON 8 MODULOS DE 6 DIODOS C/U EN COLOR AMBAR.



WHELEN WE-SV-LEIVOR

LÁMPARA DE LEDS MARCA WHELEN MODELO WE-SV-LEIVOR. CON FLASHER ELECTRONICO, VARIOS PATRONES DE FLASHEO, OPERACIÓN SINCRONIZADA




WHELEN WE-SV-LEIVOB

LÁMPARA DE LEDS MARCA WHELEN MODELO WE-SV-LEIVOB. CON FLASHER ELECTRONICO, VARIOS PATRONES DE FLASHEO, OPERACIÓN SINCRONIZADA




WHELEN WE-SV-LEIVOA

LÁMPARA DE LEDS MARCA WHELEN MODELO WE-SV-LEIVOA. CON FLASHER ELECTRONICO, VARIOS PATRONES DE FLASHEO, OPERACIÓN SINCRONIZADA



WHELEN WE-SV-LEL6OR

LÁMPARA ENCAPSULADA MARCA WHELEN MODELO WE-SV-LEL6OR. CON FLASHER ELECTRONICO, VARIOS PATRONES DE FLASHEO, OPERACIÓN SINCRONIZADA



WHELEN WE-SV-LEL6OB

LÁMPARA ENCAPSULADA MARCA WHELEN MODELO WE-SV-LEL6OB. CON FLASHER ELECTRONICO, VARIOS PATRONES DE FLASHEO, OPERACIÓN SINCRONIZADA



WHELEN WE-SV-LEL60A

LÁMPARA ENCAPSULADA MARCA WHELEN
MODELO WE-SV-LEL60A. CON FLASHER
ELECTRONICO, VARIOS PATRONES DE FLASHEO,
OPERACIÓN SINCRONIZADA



WHELEN WE-SV-LEL60C

LÁMPARA ENCAPSULADA MARCA WHELEN
MODELO WE-SV-LEL60C. CON FLASHER
ELECTRONICO, VARIOS PATRONES DE FLASHEO,
OPERACIÓN SINCRONIZADA



WHELEN WE-SV-LEL6BR

LÁMPARA ENCAPSULADA MARCA WHELEN
MODELO WE-SV-LEL6BR. CON FLASHER
ELECTRONICO, VARIOS PATRONES DE FLASHEO,
OPERACIÓN SINCRONIZADA



WHELEN WE-SV-LEPRCC

LÁMPARA PERIMETRAL MULTIPROPOSITO DE 6
DIODOS COLOR CRISTAL MARCA WHELEN
MODELO WE-SV-LEPRCC. 40° DE ANGULO DE
ILUMINACION. BISEL CROMADO.



WHELEN WE-SV-LE-MROC

LÁMPARA ENCAPSULADA MARCA WHELEN MODELO WE-SV-LE-MROC. CON HOUSING CROMADO Y OPERACIÓN SINCRONIZADA



WHELEN WE-SV-LE-MROB

LÁMPARA ENCAPSULADA MARCA WHELEN MODELO WE-SV-LE-MROB. CON HOUSING CROMADO Y OPERACIÓN SINCRONIZADA



WHELEN WE-SV-LE-MROR

ÁMPARA MARCA WHELEN MODELO WE-SV-LE-MROR. CON HOUSING CROMADO Y OPERACIÓN SINCRONIZADA



WHELEN WE-SV-LE-MROA


LÁMPARA ENCAPSULADA MARCA WHELEN MODELO WE-SV-LE-MROA. CON HOUSING CROMADO Y OPERACIÓN SINCRONIZADA

WHELEN WE-SV-LE-4RRR



LÁMPARA CIRCULAR DE 80 DIODOS EN COLOR ROJO MARCA WHELEN MODELO WE-SV-LE4RRR. MULTIPLES PATRONES DE FLASHEO. BISEL COLOR NEGRO.

WHELEN WE-SV-LE-4RAA



LÁMPARA CIRCULAR DE 80 DIODOS EN COLOR AMBAR MARCA WHELEN MODELO WE-SV-LE4RAA. MULTIPLES PATRONES DE FLASHEO. BISEL COLOR NEGRO.



WHELEN WE-SV-LE-4RCC

LÁMPARA CIRCULAR CON DIODO EN COLOR CRISTAL MARCA WHELEN MODELO WE-SV-LE4RCC. MULTIPLES PATRONES DE FLASHEO. BISEL COLOR NEGRO.



WHELEN WE-SV-LEPICC

SISTEMA LUMINICO DE ALTA TECNOLOGIA LED DE USO RUDO (ESTADO SOLIDO) MARCA WHELEN MODELO WE-SV-LEPICC. LEDS DE ALTA DURACION. BAJO CONSUMO DE CORRIENTE. TRABAJA SIN PRODUCIR ALTAS TEMPERATURAS

WHELEN WE-SV-LE-PT0C



LAMPARA GIRATORIA TIPO SPOT LIGHT CON
TECNOLOGIA SUPER LED DE 1475 LUMENES, CON
CONTROL REMOTO DE 12.8 VDC MARCA WHELEN
MODELO WE-SV-LE-PT0C



WHELEN WE-SV-LI6COC


SISTEMA DE ILUMINACION MARCA WHELEN
MODELO WE-SV-LI6COC. CON HOUSING CROMADO
Y TECNOLOGIA LED



WHELEN WE-SV-LI860C

SISTEMA DE ILUMINACION MARCA WHELEN
MODELO/CLAVE WE-SV-LI860C. CON HOUSING
CROMADO.

WHELEN WE-SV-LI8RCR



SISTEMA DE ILUMINACION INTERIOR DE DOBLE INTENSIDAD MARCA WHELEN MODELO WE-SV-LI8RCR. CON 9 DIODOS (6 EN COLOR CRISTAL Y 3 EN COLOR ROJO). HOUSING CROMADO.

WHELEN WE-SV-LI8RCB



SISTEMA DE ILUMINACION INTERIOR DE DOBLE INTENSIDAD MARCA WHELEN MODELO WE-SV-LI8RCB. CON 9 DIODOS (6 EN COLOR CRISTAL Y 3 EN COLOR AZUL). HOUSING CROMADO.



WHELEN WE-SA-SE2S20

EQUIPO DE SEÑALIZACION ACUSTICA MARCA WHELEN MODELO WE-SA-SE2S20. CON TONOS OFICIALES WAIL, YELP, PIERCER. TONO HI-LO, INTERFACE DE RETRANSMISIÓN DE RADIO TRANSRECPETOR, SISTEMA HANDS FREE (MANOS LIBRES), MICROFONO DE USO RUDO.



WHELEN WE-SA-SE1E10

EQUIPO DE SEÑALIZACION ACUSTICA MARCA WHELEN MODELO WE-SA-SE1E10. CON TONOS OFICIALES WAIL, YELP, PIERCER. TONO HI-LO, INTERFACE DE RETRANSMISIÓN DE RADIO TRANSRECPETOR, SISTEMA HANDS FREE (MANOS LIBRES), MICROFONO DE USO RUDO.



WHELEN WE-SA-SE2H20

EQUIPO DE SEÑALIZACION ACUSTICA Y CONTROLADOR DE LUCES MARCA WHELEN MODELO WE-SA-SE2H20. CON TONOS OFICIALES WAIL, YELP, PIERCER. TONO HI-LO, INTERFACE DE RETRANSMISIÓN DE RADIO TRANSRECPETOR, SISTEMA HANDS FREE (MANOS LIBRES).



WHELEN WE-SA-SE2920

EQUIPO DE SEÑALIZACION ACUSTICA Y CONTROLADOR DE LUCES MARCA WHELEN MODELO WE-SA-SE2920. CON TONOS OFICIALES WAIL, YELP, PIERCER. TONO HI-LO, INTERFACE DE RETRANSMISIÓN DE RADIO TRANSRECPETOR, SISTEMA HANDS FREE (MANOS LIBRES).



WHELEN WE-SA-SE2D20

EQUIPO DE SEÑALIZACION ACUSTICA Y CONTROLADOR DE LUCES MARCA WHELEN MODELO WE-SA-SE2D20. CON TONOS OFICIALES WAIL, YELP, PIERCER. TONO HI-LO, INTERFACE DE RETRANSMISIÓN DE RADIO TRANSRECPETOR, SISTEMA HANDS FREE (MANOS LIBRES).

WHELEN WE-SA-BRS310



BOCINA DE USO RUDO MARCA WHELEN MODELO WE-SA-BRS310. CON DISEÑO COMPACTO PARA SU INSTALACIÓN EN CUALQUIER TIPO DE VEHÍCULO. BASE DE NYLON ZYTEL, RESISTENTE A LA INTEMPERIE, VIBRACIÓN Y CORROSIÓN.

WHELEN WE-SA-AR-W997



SISTEMA ACUSTICO-SONORO MARCA WHELEN MODELO WE-SA-AR-W997



WHELEN[®]
ENGINEERING COMPANY, INC.



LOS PRODUCTOS CONTENIDOS EN EL PRESENTE CATALOGO POR SER DE USO EXCLUSIVO, CUENTAN CON UNA GARANTIA CONTRA DEFECTOS DE FABRICACION POR 10 AÑOS.

WHELEN ENGINEERING COMPANY, INC.
51 Winthrop Road, Chester, CT 06412-0684
860-526-9504 • Fax 860-526-4078

www.whelen.com

Engineers for the Emergency Warning Industry

© 2013 Whelen Engineering Company, Inc.
Impreso en U.S.A.

Whelen se reserva el derecho de actualizar y adicionar sus productos sin notificación.