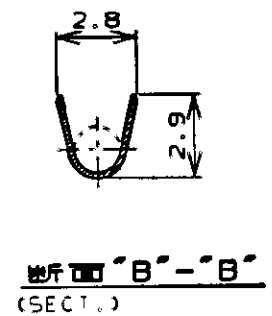
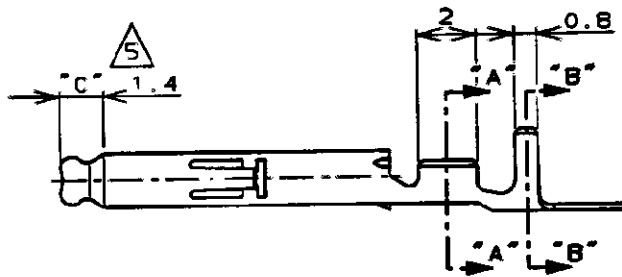
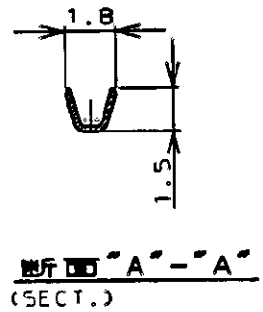
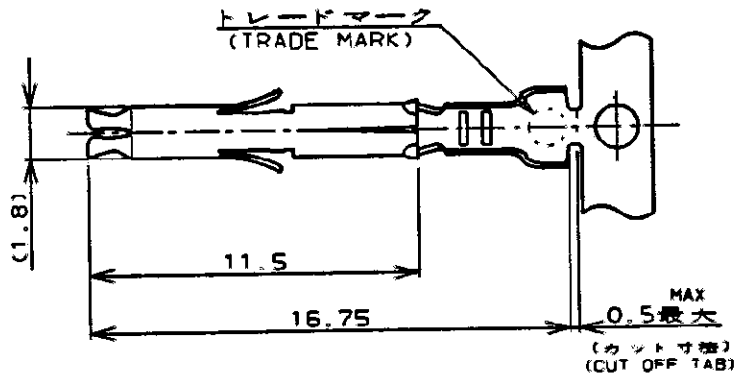


|     |      |           |     |                           |         |     |      |
|-----|------|-----------|-----|---------------------------|---------|-----|------|
| LOC | DIST | REVISIONS |     |                           | DATE    | DWN | APVD |
| J   |      | P         | LTR | DESCRIPTION               |         |     |      |
|     |      |           | F1  | REVISED PER ECO-11-005030 | 21MAR11 | RK  | HMR  |



尺度 8:1  
(SCALE)

注記

1. 使用ハウジングはキャップ及びプラグ
2. 適用製品規格書 108-5138
3. 適用圧着仕様書 114-5050
4. 取扱い説明書 IS-105J
5. 全面ニッケルのめっき上の領域"C"に 0.76µm最小の金のめっきを施す。

NOTES

1. APPLICABLE HOUSING : CAP AND PLUG.
2. PRODUCT SPECIFICATION 108-5138
3. APPLICATION SPECIFICATION 114-5050
4. INSTRUCTION SHEET IS-105J
5. SELECTIVE GOLD PLATED AREA "C" 0.76µm MIN THK OVER Ni PLATED.

|                                  |                                 |                              |             |
|----------------------------------|---------------------------------|------------------------------|-------------|
|                                  | 錫めっき付・銅青銅<br>(PRE-TIN PHOZ BRO) | -4                           | -4          |
|                                  | 金のめっき<br>(GOLD PLATE) 5         | -3                           | -3          |
| 170359, 170360<br>170363, 170364 | 錫めっき付・黄銅<br>(PRE-TIN BRASS)     | 170365-1                     | 170361-1    |
| 嵌合相手型番<br>(MATING P/N)           | 仕上<br>(FINISH)                  | ばら状端子型番<br>(LOOSE PIECE P/N) | 型番<br>(P/N) |

WIRE RANGE  
相合電線断面積  
0.12-0.35mm<sup>2</sup> (AWG #26-#22)

INSULATION DIA  
被覆外径  
1.2-1.75mm

MATERIAL 表参照  
材料 (SEE TABLE) 0.2t

FINISH 表参照  
仕上 (SEE TABLE)

DIMENSIONS:  
単位 純  
mm

DWN 10. APR. '06  
CHK M. Shinde 10 APR 06  
APVD

TOLERANCES UNLESS  
OTHERWISE SPECIFIED:

一般公差  
10% ±0.2  
% ±0.25  
% ±0.3  
ANGLE ±0.3°

PRODUCT SPEC  
製品規格  
注記参照 (SEE NOTES) 2

APPLICATION SPEC  
取付適用規格  
注記参照 (SEE NOTES) 3

WEIGHT 11

NAME  
名称  
ミニユニバーサルメイトンロックソケットコンタクト  
MINI UNIVERSAL MATE-N-LOK SOCKET CONTACT

SIZE A4 CAGE CODE 00779 DRAWING NO. C-170361

CUSTOMER DRAWING

SCALE 4:1 SHEET 1 OF 1 F1

参考 図面