

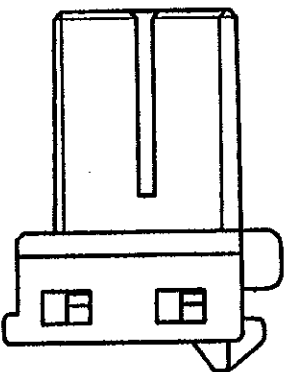
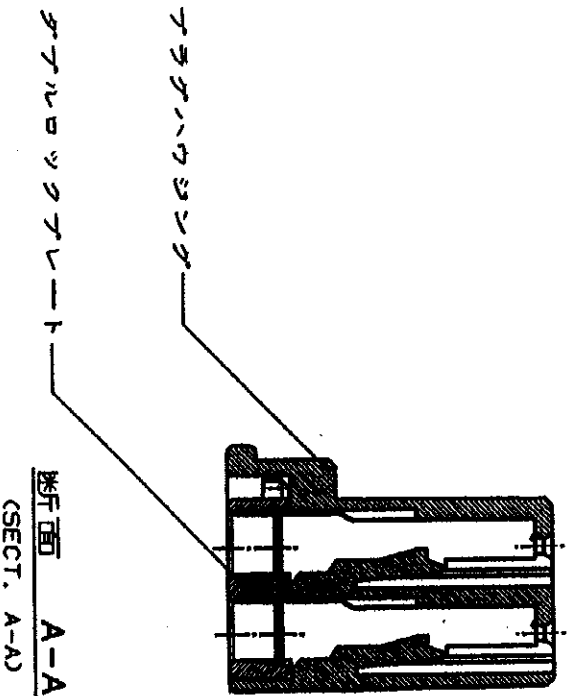
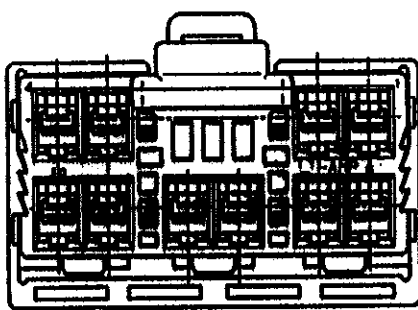
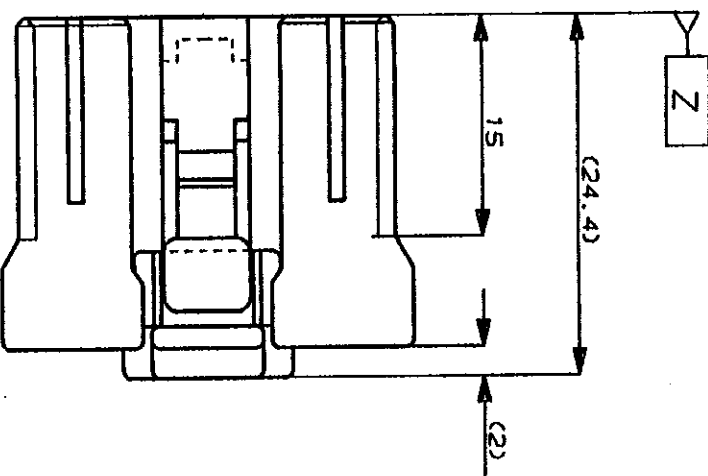
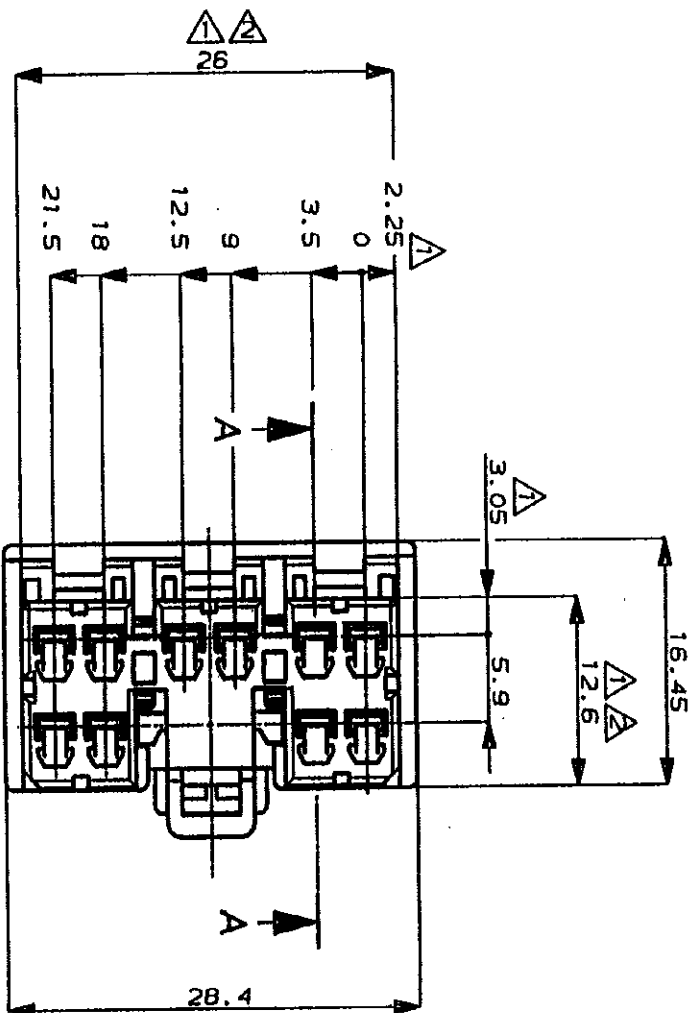
METRIC



NUMBER

C-176114

DIMENSIONS IN MILLIMETERS. DO NOT SCALE PRINT



注：
 ① Z面より 2mmの範囲で測定
 ② 相手ハウジングと所定の機能を満足して嵌合できること
 ③ 内接するリセプラグロケットは型番173630, 173631
 ④ 製品規格：108-5312

NOTE：
 ① TO BE MEASURED BETWEEN [Z] AND 2
 ② TO BE MATE WITH CAP HSG SMOOTHLY
 ③ APPLIED CONTACT, P/N 173630 AND 173631
 ④ PRODUCT SPEC. NO. : 108-5312

PRINT DIST

REV. 10/88

LTR	変更 (REVISION RECORD)	DR	CHK	DATE
A	変更 J-0014	YK	KY	12/30
O	作成 J-12096	YK	KY	12/25

Copyright ©1990	Copyright ©1990
AMP (Japan), LTD.	AMP (Japan), LTD.
ALL RIGHTS RESERVED.	ALL RIGHTS RESERVED.
材料 (MATERIAL)	色 (COLOR)
PBT	参照 (SEE TABLE)
DR. Y. Katsuda	DR. Y. Katsuda
CHK. Y. Katsuda	CHK. Y. Katsuda

色 (GRAY)	10極 プラグハウジング (10POS. PLUG HOUSING)	176114-6
色 (BLUE)	10極 プラグハウジング (10POS. PLUG HOUSING)	176114-5
色 (COLOR)	名称 (NAME)	型番 (PART NUMBER)
	AMP	Tokyo, Japan
C.070SERIES MULTIFLOCK I/O CONN. MK-II (TOPOS. PLUG HOUSING.)		
寸法 (DIMENSIONS)	サイズ (SIZE)	規格 (SPEC.)
全高 (TOTAL HGT.) : 40.2	A3	J
全幅 (TOTAL WID.) : 40.25	スケール (SCALE)	2-1
全深 (TOTAL THK.) : 40.3	REV.	A
図面 (DRAWING)	REV.	A
図番 (DRAWING NO.)	C-176114	シート (SHEET)
図名 (DRAWING TITLE)	10極 プラグハウジング I/O コネクタ MK-II	1 OF 1

(CUSTOMER DRAWING) 参考面