


NUMBER
C-176119

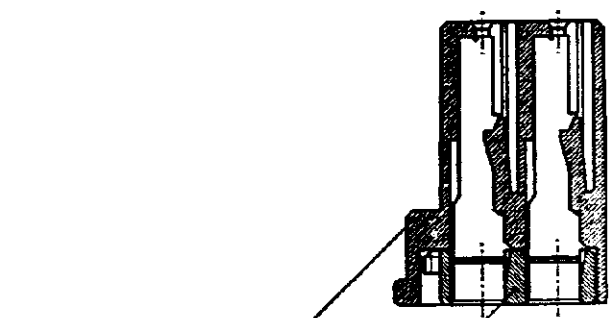
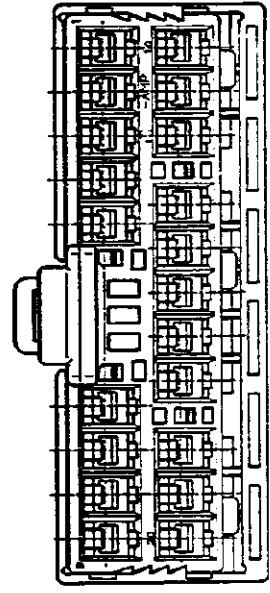
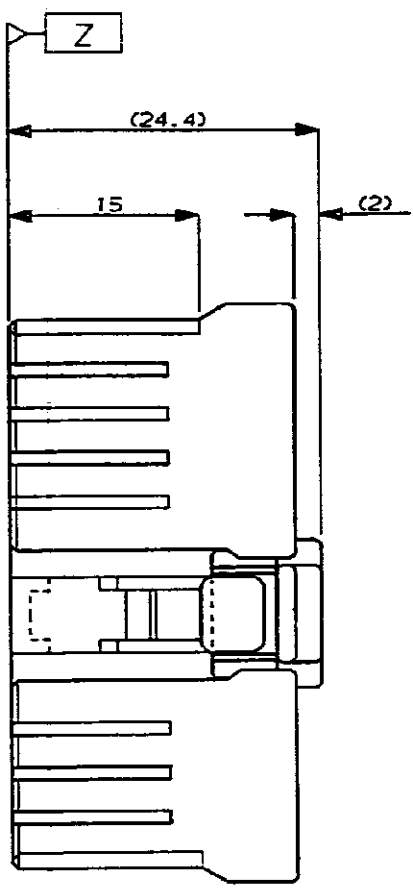
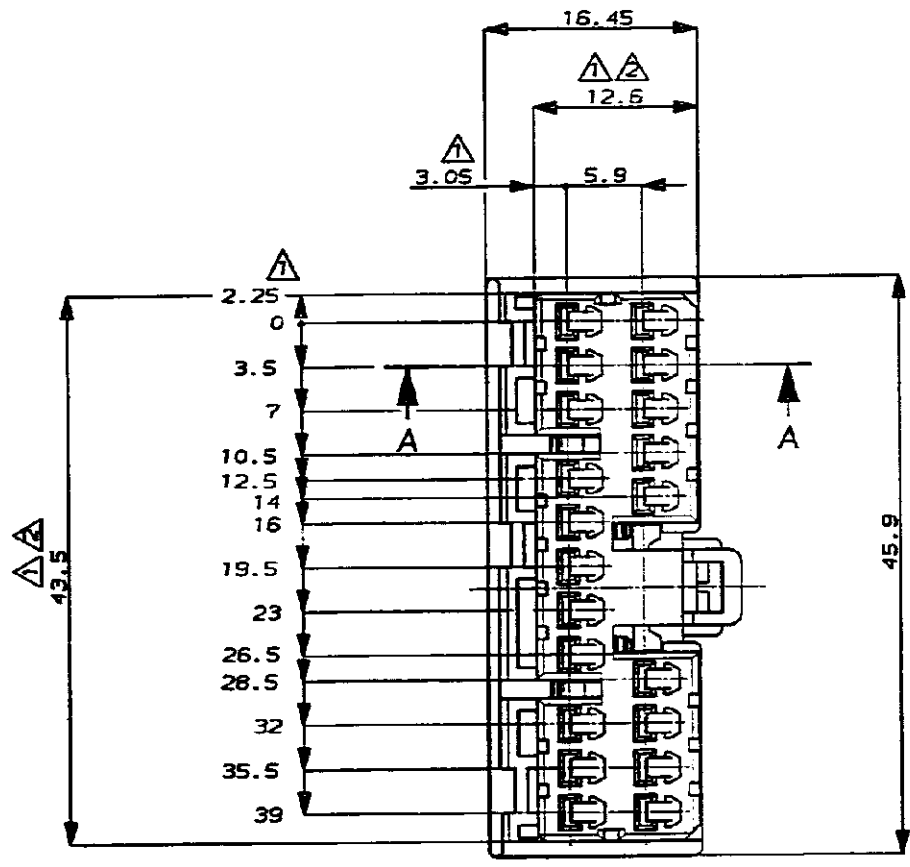


METRIC

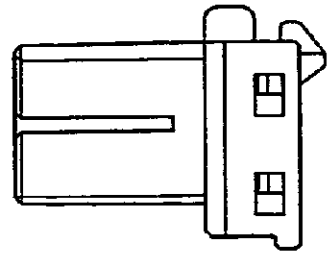
DEPTS270<E23032>U, MKC-MK2>S, 20P-C-176119

DIMENSIONS IN MILLIMETERS. DO NOT SCALE PRINT

PRINT DIST



プラグハウジング
ダブルロックプレート
断面 A-A
(SECT. A-A)



注：
 ① Z面より 2mmの範囲で測定
 ② 相手ハウジングと所定の機能を満足して嵌合できること
 3 内装するリセタクアルコンタクトは型番173630, 173631
 4 製品規格：108-5312

NOTE：
 ① TO BE MEASURED BETWEEN Z AND 2
 ② TO BE MATE WITH CAP HSG SMOOTHLY
 3 APPLIED CONTACT; P/N 173630 AND 173631
 4 PRODUCT SPEC. NO. : 108-5312

オレンジ (ORANGE)	20極 プラグハウジング (20Pos. PLUG HOUSING)	176119-8
灰 (GRAY)	20極 プラグハウジング (20Pos. PLUG HOUSING)	176119-6
青 (BLUE)	20極 プラグハウジング (20Pos. PLUG HOUSING)	176119-5
色 (COLOR)	名称 (NAME)	型番 (PART NUMBER)

A	変更	J-0014	DR. Y. Kohitani
O	作成	J-12055	YK KY 12/3 SC
LTR	変更 (REVISION RECORD)	DR	CHK DATE

Copyright ©1990 AMP (Japan), LTD. ALL RIGHTS RESERVED.

AMP 日本エー・エム・ピー株式会社 Tokyo, Japan

適合電線径範囲 (WIRE RANGE) 0.5~1.0mm² (AWG 24~18) 絶縁層 (INSULATION DIA.) 0.2mm²

材料 (MATERIAL) PBT 色 (COLOR) 表参照 (SEE TABLE)

名称 (NAME) .070シリーズ マルチロック I/O コネクタ MK-II 20極 プラグハウジング (0.070SERIES MULTILOCK I/O CONN. MK-II 20Pos. PLUG HOUSING.)

一般公差 (GENERAL TOLERANCE) 寸法 (DIMENSIONS) 公差 (TOLERANCE) 単位 (UNIT) 0.2mm 0.25mm 0.3mm 0.5mm

サイズ (SIZE) A3 J 番号 (No.) C-176119

縮尺 (SCALE) 2-1 REV. A SHEET 1 OF 1

(CUSTOMER DRAWING) 参考 面